



**КОБЕЛЯЦЬКА МІСЬКА РАДА  
ПОЛТАВСЬКОГО РАЙОНУ ПОЛТАВСЬКОЇ ОБЛАСТІ  
(сорокова сесія восьмого скликання)**

**РІШЕННЯ**

**22 грудня 2023 року**

**м. Кобеляки**

**№ 2**

**Про затвердження Стратегії розвитку Кобеляцької міської територіальної громади на період до 2027 року та Плану заходів з реалізації Стратегії розвитку Кобеляцької міської територіальної громади на 2024 - 2026 роки**

Керуючись статтями 27, 59 Закону України «Про місцеве самоврядування в Україні», наказом Міністерства розвитку громад та територій України від 21.12.2022 № 265 «Про затвердження Методичних рекомендацій щодо порядку розроблення, затвердження, реалізації, проведення моніторингу та оцінювання реалізації стратегій розвитку територіальних громад», відповідно до Державної стратегії регіонального розвитку на 2021 - 2027 роки та Стратегії регіонального розвитку Полтавської області на 2021 - 2027 роки, рішення Виконавчого комітету Кобеляцької міської ради від 18.12.2023 № 2 «Про схвалення Стратегії розвитку Кобеляцької міської територіальної громади на період до 2027 року та Плану заходів з реалізації Стратегії розвитку Кобеляцької міської територіальної громади на 2024 - 2026 роки», беручи до уваги інформацію головного спеціаліста сектору економічного розвитку та інвестицій апарату Виконавчого комітету міської ради та рекомендації постійної комісії міської ради з питань економічної політики, власності, бюджету, тарифів та цін, міська рада

**ВИРІШИЛА:**

1. Затвердити Стратегію розвитку Кобеляцької міської територіальної громади на період до 2027 року (додається на 115 арк.).
2. Затвердити План заходів з реалізації Стратегії розвитку Кобеляцької міської територіальної громади на 2024 - 2026 роки (додається на 65 арк.).
3. Дозволити виконавчому комітету Кобеляцької міської ради за погодженням з постійною комісією міської ради з питань економічної політики, власності, бюджету, тарифів та цін вносити зміни до Плану заходів з реалізації Стратегії розвитку Кобеляцької міської територіальної громади на 2024 - 2026 роки з наступним затвердженням на сесії міської ради.
4. Контроль за виконанням цього рішення покласти на постійну комісію міської ради з питань економічної політики, власності, бюджету, тарифів та цін.

Виконуючий повноваження  
міського голови-секретар міської ради



Василь ФЕЩЕНКО

[REDACTED]



[REDACTED]

м.Кобеляки 2023р.

## **ЗМІСТ**

<b>Перелік умовних скорочень.....</b>	<b>4</b>
<b>ВСТУП.....</b>	<b>5</b>
<b>Методологія та опис процесу роботи.....</b>	<b>6</b>
<b>РОЗДІЛ 1. АНАЛІТИЧНА ЧАСТИНА .....</b>	<b>11</b>
<b>1.1. Історичний розвиток громади .....</b>	<b>11</b>
<b>1.2. Географічне розташування громади .....</b>	<b>13</b>
<b>1.3. Природно-ресурсний потенціал.....</b>	<b>16</b>
1.3.1. Земельні ресурси.....	16
1.3.2. Клімат.....	19
1.3.3. Природні ресурси та заповідний фонд.....	19
1.3.4. Довкілля.....	21
<b>1.4. Характеристика населення та трудових ресурсів.....</b>	<b>22</b>
<b>1.5. Наявна інфраструктура.....</b>	<b>30</b>
1.5.1. Житлово - комунальне господарство та інженерні мережі .....	30
1.5.2. Транспортна інфраструктура та зв'язок.....	31
1.5.3. Мережа закладів торгівлі, громадського харчування, послуг та туризму.....	34
1.5.4. Соціальна інфраструктура.....	36
1) Мережа закладів освіти.....	37
2) Мережа закладів охорони здоров'я.....	41
3) Мережа закладів культури .....	45
4) Соціальні послуги.....	46
5) Адміністративні послуги.....	49
<b>1.6. Містобудівна документація .....</b>	<b>50</b>
<b>1.7. Економічний розвиток .....</b>	<b>52</b>
<b>1.8. Фінансовий стан та бюджет територіальної громади.....</b>	<b>55</b>
<b>1.9. Органи управління громадою .....</b>	<b>59</b>
<b>1.10. Органи самоорганізації населення та громадських об'єднань .....</b>	<b>61</b>
<b>1.11. Результати опитування заінтересованих осіб.....</b>	<b>62</b>
<b>1.12. Безпека .....</b>	<b>71</b>
<b>РОЗДІЛ 2. SWOT-аналіз Кобеляцької міської територіальної громади.....</b>	<b>72</b>
<b>РОЗДІЛ 3. Сценарії розвитку Кобеляцької міської територіальної громади.....</b>	<b>78</b>
3.1. Песимістичний сценарій розвитку.....	78
3.2. Стримано-оптимістичний сценарій розвитку.....	81
<b>РОЗДІЛ 4. Стратегічне бачення розвитку територіальної громади.....</b>	<b>85</b>
4.1. Бачення – образ Кобеляцької міської громади в майбутньому. ....	85
4.2. Місія громади .....	85
<b>РОЗДІЛ 5. Стратегічні, оперативні цілі та завдання розвитку Кобеляцької територіальної громади .....</b>	<b>86</b>

<b>РОЗДІЛ 6. Відповідність Стратегії розвитку Кобеляцької міської територіальної громади з Державною та Регіональною стратегіями.....</b>	<b>98</b>
6.1 Відповідність з Державною Стратегією регіонального розвитку на 2021-2027 роки.....	98
6.2. Відповідність з Стратегією регіонального розвитку Полтавської області на 2021 – 2027 роки .....	98
<b>РОЗДІЛ 7. Проведення моніторингу, оцінювання реалізації Стратегії та управління ризиками.....</b>	<b>99</b>
<b>ДОДАТКИ</b>	

## **Перелік умовних скорочень**

Перелік умовних скорочень

SWOT – аналіз сильних і слабких сторін, а також можливостей і загроз щодо розвитку громади

АПК – агропромисловий комплекс

ДНЗ – дошкільний навчальний заклад

ЗО – заклад освіти

ЄС – Європейський Союз

ЖКГ – житлово-комунальне господарство

ЗУ – Закон України

ДФРР – державний фонд регіонального розвитку

МСБ – малий і середній бізнес

МСП – мале та середнє підприємництво

МТД – міжнародна технічна допомога

ОМС – орган місцевого самоврядування

МТГ – міська територіальна громада

ПЗФ – природно-заповідний фонд

СБК – сільський будинок культури

СОК – сільськогосподарський обслуговуючий кооператив

ТПВ – тверді побутові відходи

ЦНАП – центр надання адміністративних послуг

РЛП - регіональний ландшафтний парк

КНП – комунальне некомерційне підприємство

КУ – комунальна установа

ТОВ – товариство з обмеженою відповідальністю

АФ – агрофірма

СБК – сільськогосподарський багатофункціональний кооператив

ПСП – приватне сільськогосподарське підприємство

ФГ – фермерське господарство

ПНБІ – психоневрологічний будинок інтернат

КОС – каналізаційні очисні споруди

ВПО – внцтрішньо переміщені особи

ЗЗСО – заклади загальної середньої освіти

ЗО – заклад освіти

ЗПО – заклад позашкільної освіти

ЗДО – заклад дошкільної освіти

АЗПСМ – амбулаторія загальної практики сімейної медицини

ФАП – фельдшерсько – акушерський пункт

АТ – акціонерне товариство

ПрАТ – приватне акціонерне товариство

## **ВСТУП**

Стратегія розвитку Кобеляцької міської територіальної громади на період до 2027 року (далі – Стратегія) є основним документом, що визначає ключові вектори розвитку громади на середньострокову перспективу.

Стратегія розвитку Кобеляцької міської територіальної громади на період до 2027 року (далі – Стратегія) розроблена відповідно до законів України «Про засади державної регіональної політики», «Про місцеве самоврядування в Україні», «Про стратегічну екологічну оцінку» з врахуванням Методичних рекомендацій щодо порядку розроблення, затвердження, реалізації, проведення моніторингу та оцінювання реалізації стратегій розвитку територіальних громад, затверджених наказом Міністерства розвитку громад та територій України від 21.12.2022 № 265.

Дана Стратегія розроблена та реалізуватиметься у партнерстві влади, громади та бізнесу і базується на гармонійному поєднанні трьох ключових сфер розвитку – економічної, суспільної та екологічної. Методологія, яку застосовано для розроблення Стратегії, базується на підходах до стратегічного планування, а саме – на переконанні, що стратегія розвитку не є лише документом, який визначає головні напрямки дій органу місцевого самоврядування (а отже – виконує по відношенню до нього роль документу для внутрішнього використання), а виконує роль плану розвитку всієї громади.

Стратегія розвитку Кобеляцької міської територіальної громади на період до 2027 року узгоджується з пріоритетами і цілями Державної Стратегії регіонального рівня на 2021-2027 роки та Стратегії розвитку Полтавської області на 2021 – 2027 роки.

При формуванні даної Стратегії використані громадська думка, пропозиції підприємницького середовища, практичні пропозиції фахівців щодо вирішення проблем та реалізації можливостей для досягнення цілей розвитку громади.

Очікується, що всі зусилля адміністративних органів, громадянського суспільства і громадян будуть націлені на успішну реалізацію пріоритетів та заходів, передбачених Стратегією.

## **Методологія та опис процесу стратегічного планування**

Методологія розглядає сталість (сталий розвиток) і соціальну інтеграцію як основні принципи місцевого розвитку.

**Таблиця 1 Принципи місцевого розвитку**

Відповідальне управління навколишнім середовищем та раціональним використанням	<ul style="list-style-type: none"><li>- забезпечення різних потреб усіх громадян через сприяння особистому благополуччю та соціальній інтеграції;</li><li>- забезпечення рівних шансів для всіх, покращення обізнаності щодо обмежених природних ресурсів та небезпеки для середовища проживання;</li><li>- поліпшення середовища проживання, важливі природні ресурси зберігаються для майбутніх поколінь.</li></ul>
Здорова та справедлива громада	<ul style="list-style-type: none"><li>- забезпечення різних потреб усіх громадян через сприяння особистому благополуччю та соціальній інтеграції;</li><li>- забезпечення рівних шансів для всіх.</li></ul>
Стала економіка	<ul style="list-style-type: none"><li>- створення сильної, динамічної і сталої економіки, яка забезпечує процвітання;</li><li>- створення рівних економічних можливостей для всіх;</li><li>- екологічні втрати компенсують ті, хто їх спричиняє;</li><li>- ефективне використання ресурсів стимулюється.</li></ul>
Практика належного управління	<ul style="list-style-type: none"><li>- постійне вдосконалення ефективного управління із залученням творчості та активності громадян.</li></ul>

Стратегічне планування – системний шлях створення спільного бачення майбутнього розвитку, творчий процес визначення проблем та погодження реалістичних цілей та завдань, здійснення яких вирішить ці проблеми. Стратегічне планування є також потужним інструментом об'єднання зусиль бізнесу, місцевої влади, громадськості, що має позитивний вплив на місцевий діловий клімат та конкурентне становище громади, а також на вирішення інших питань, пов'язаних з рівнем життя всіх громадян.

Залучення широкого кола громадян до створення Стратегії дозволяє ідентифікувати та знайти прийнятні шляхи усунення проблем громади, забезпечити налагодження діалогу між громадськістю та владою. При цьому однією з основних складових процесу планування є обов'язкова участь у ньому усіх активних та зацікавлених представників громади. Розроблена таким чином Стратегія відображає інтереси усіх громадян.

З метою підготовки Стратегії розвитку Кобеляцької міської територіальної громади на період до 2027 року, рішенням Виконавчого комітету Кобеляцької міської ради від 23 грудня 2022 року № 17, зі змінами, внесеними рішенням від 05 квітня 2023 року № 6, затверджено Положення про Робочу групу та



персональний склад Робочої групи з підготовки Стратегії розвитку Кобеляцької міської територіальної громади на період до 2027 року. До складу Робочої групи увійшли представники виконавчих органів Кобеляцької міської ради, керівники місцевих підприємств, установ, організацій, підприємці, депутати міської ради, жителі громади та інші зацікавлені особи. Загалом, – це соціально активні люди різних професій та вікових категорій.

**Таблиця 2. Учасники Робочої групи з підготовки Стратегії розвитку Кобеляцької міської територіальної громади на період до 2027 року**

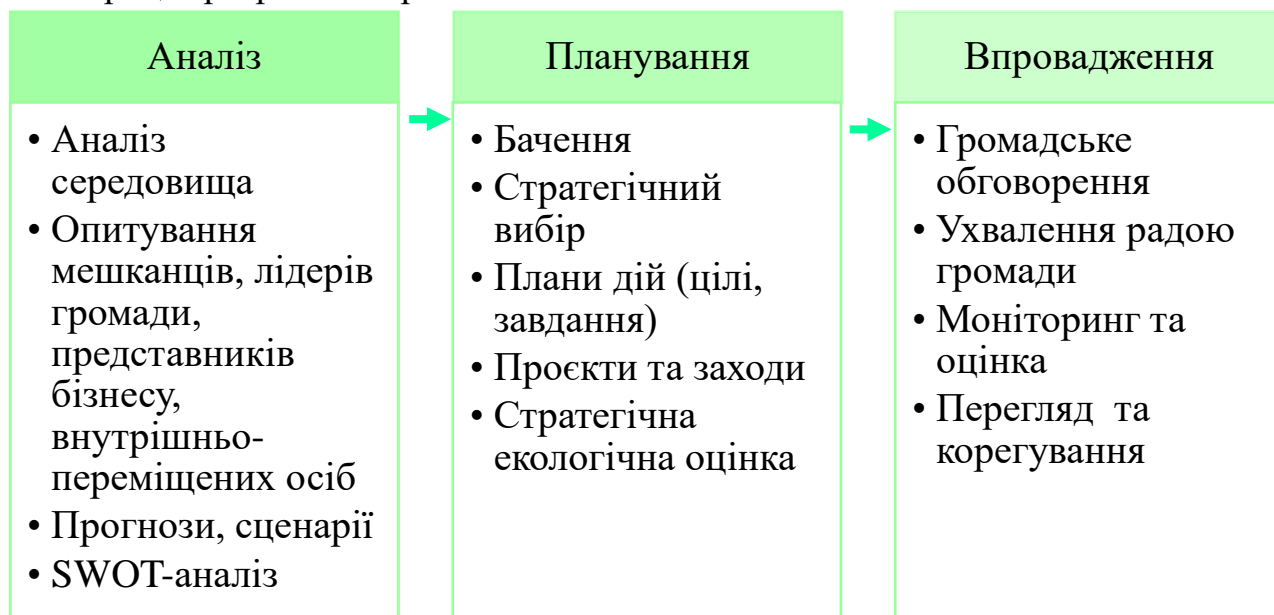
Омельченко Сергій Васильович	заступник міського голови, голова робочої групи
Пелюхня Марина Валеріївна	головний спеціаліст сектору економічного розвитку та інвестицій виконавчого комітету міської ради, секретар робочої групи
Члени робочої групи	
Фещенко Василь Васильович	виконуючий повноваження міського голови, секретар міської ради
Брейко Михайло Михайлович	заступник міського голови
Стаднікова Олена Володимирівна	заступник міського голови
Постольник Олена Юріївна	керуючий справами (секретар) виконавчого комітету
Дацко Андрій Іванович	начальник фінансового відділу міської ради
Жуган Дмитро Ігорович	- начальник відділу освіти міської ради
Хейлик Наталія Миколаївна	начальник Кобеляцького управління Полтавської філії Полтавського обласного центру зайнятості
Хорішко Сергій Анатолійович	директор КНП «Кобеляцький Центр первинної медико - санітарної допомоги» Кобеляцької міської ради
Казирод Володимир Олексійович	головний лікар КНП «Кобеляцька міська лікарня» Кобеляцької міської ради
Ткаченко Сергій Володимирович	директор ККП «Водоканал плюс»
Шуліка Олександр Миколайович	директор РЛП «Нижньоворсклянський»
Миркало Віталій Борисович	начальник відділу земельних відносин та екології виконавчого комітету міської ради



Ломаков Олександр Сергійович	начальник відділу центру надання адміністративних послуг, депутат Полтавської районної ради
Царичанська Світлана Михайлівна	начальник служби у справах дітей міської ради
Шипко Олександр Юрійович	завідувач сектору з питань цивільного захисту та мобілізаційної роботи апарату виконавчого комітету міської ради
Білаш Олена Анатоліївна	начальник відділу соціального забезпечення виконавчого комітету міської ради
Постольник Олександр Іванович	начальник відділу містобудування, архітектури та житлово-комунального господарства – архітектор
Пелюхня Валентина Андріївна	начальник відділу культури, туризму, молоді та спорту міської ради
Дробітько Олег Борисович	завідувач сектору молоді та спорту відділу культури, туризму, молоді та спорту міської ради
Сулима Ніла Іванівна	виконуюча обов'язки директора КУ «Центр надання соціальних послуг» Кобеляцької міської ради
Шевченко Таміла Вячеславівна	директор ДПТНЗ «Професійний аграрний ліцей» м.Кобеляки, депутат міської ради
Омеляненко Вікторія Миколаївна	депутат міської ради
Ященко Марина Ігорівна	приватний підприємець, депутат міської ради
Камінська Наталія Володимирівна	староста Шенгурівського старостинського округу
Коваленко Тетяна Борисівна	староста Вільховатського старостинського округу
Лебедєв Володимир Миколайович	староста Придніпрянського старостинського округу
Жук Наталія Миколаївна	староста Світлогірського старостинського округу
Рябека Ігор Борисович	староста Сухинівського старостинського округу
Зайченко Ганна Іванівна	староста Красненського старостинського округу

Брейко Олександр Михайлович	староста Підгорянського старостинського округу
Синяговська Наталія Іванівна	староста Озерського старостинського округу
Прихідько Інна Вікторівна	староста Канавського старостинського округу
Бугрименко Микола Григорович	- представник громадськості
Дмитренко Микола Захарович	представник громадськості
Лисенко Олександр Михайлович	представник громадськості
Срібний Юрій Феодосійович	представник громадськості

Процес розробки Стратегії:



**Рис.1. Стадії робіт зі стратегічного планування**

На першій стадії робіт зі стратегічного планування членами Робочої групи підготовлено соціально-економічний аналіз Кобеляцької міської територіальної громади, який містить демографічну інформацію про населення, економічну базу, комунальну та технічну інфраструктуру тощо. Інформація до цього документу була надана комунальними підприємствами, структурними підрозділами міської ради, управлінням статистики та іншими установами.

**Протягом 2023 року** відбувались засідання Робочої групи зі стратегічного планування, під час яких були проведені:

- презентація та обговорення результатів стратегічного аналізу громади;
- формулювання та обговорення прогнозів та сценаріїв розвитку громади;
- формулювання місії громади та стратегічного бачення;
- проведення SWOT- аналізу – ідентифікація факторів SWOT;

- визначення стратегічних, операційних цілей та завдань Стратегії;
- підготовка технічних завдань на проекти розвитку, які відповідають завданням Стратегії
- формування Плану реалізації завдань Стратегії на перші три роки реалізації

Засідання Робочої групи проводились у відкритому режимі. Про час і дату засідання розміщено об'яви на офіційному сайті Кобеляцької міської ТГ. До участі в засіданнях запрошувались всі зацікавлені мешканці громади.

На основі напрацювань засідання Робочої групи був розроблений проект SWOT-матриці – проведений аналіз взаємозв'язків факторів SWOT через матрицю SWOT/TOWS та підготовлені базові аналітичні висновки щодо порівняльних переваг, викликів та ризиків розвитку громади.

Члени Робочої групи працювали над конкретизацією та уточненням цілей розвитку громади, оцінкою пріоритетності завдань та наявності ресурсів для їх реалізації, визначенням виконавців та потребою часу. В громаді оголошено та проведено відкритий збір проєктних ідей до дерева цілей Стратегії та підготовлено перелік технічних завдань на проекти на три роки реалізації Стратегії. Після проведення громадського обговорення допрацьований проєкт Стратегії розвитку подано на розгляд Кобеляцької міської ради для затвердження та прийняття в якості політики громади.

### **Висновки з процесу Стратегічного планування:**

- Стратегія є потужним інструментом об'єднання лідерів бізнесу, посадовців місцевої влади, пересічних громадян для створення публічно-приватного партнерства, що має позитивний вплив на місцевий діловий клімат та конкурентне становище громади, а також на вирішення інших питань, пов'язаних з рівнем життя всіх громадян.
- Стратегія підкреслює конкурентні переваги території громади на підставі існуючих ресурсів, які можна використовувати для вирішення нагальних проблем місцевого економічного розвитку.
- Питання залучення інвестицій, розвитку місцевих підприємств, розвитку інфраструктури і забезпечення гідної якості життя взаємопов'язані, тому успішна робота над ними можлива лише за умови сприйняття їх як цілісної системи. Поліпшення в одному з питань сприятиме поліпшенню в інших.
- Стратегія пов'язана з іншими документами стратегічного характеру, місцевими та регіональними програмами, які вже ухвалені і виконуються відповідними органами.
- Стратегічне планування - ефективний інструмент менеджменту. Саме завдяки створенню належного системного моніторингу та коригування, а також управлінню впровадженням стратегічного плану досягається високий рівень відповідальності за реалізацію стратегії та її адаптацію до змінних зовнішніх та внутрішніх чинників.

## **РОЗДІЛ 1. АНАЛІТИЧНА ЧАСТИНА**

### **1.1. Історичний розвиток громади**

Історія заселення нашого краю сягає в сиву давнину. Це підтверджують археологічні пам'ятки, які знаходяться на всій території Кобеляцької громади. Найдавніші люди жили на наших землях у добу неоліту, що тривав протягом VI – III тисячоліть до нашої ери. Сліди таких поселень виявлені біля міста Кобеляки та сіл – Підгора, Орлик, Придніпрянське.

За панування Речі Посполитої землі нашого краю були приписані до Черкаського староства. З виникненням козацтва та поділом території України на полки і сотні, територія нашого краю відноситься спочатку до Переяславського а згодом до Полтавського полку ( з 1648рік) . Перебуваючи в колі бурхливих подій XVII – початку XVIII століття люди продовжували займатися господарськими справами, вирощували хліб, худобу, коней, овець ( знаменита «сокільська» порода). Розвивалися промисли, ремесла, зокрема шевство, теслярство, ковальство. Водяні млини та вітряки переробляли зерно на борошно і крупи. Заможні люди з лишків хліба виробляли горілку, пиво, займалися винокурінням, тримали великі пасіки.

В 1803 році був утворений Кобеляцький повіт у складі Полтавської губернії. Такий поділ існував до 1917 року. Жителі краю, як і раніше, продовжують займатись землеробством, скотарством і різними кустарними промислами. Далеко за межами краю знали про наші сокільські смушки і вовну та овечі кожухи, вишиваний чоловічий і жіночий одяг, рушники. Люди вирощували хліб, розводили худобу не лише для власних потреб, а й на продаж. У Кобеляках швидко розвивалися ремесла, зростала кількість ремісників, торговців. Славилися Кобеляки своїми багатолюдними ярмарками, які проводилися п'ять раз на рік і тривали по кілька днів кожен. Промисловість повіту того часу характеризується різними підприємствами. Діяли цегельні заводи, пивоварний завод, друкарня, літографія, палітурно –картонажна майстерня, працювали кузні, олійниці, млини. Розвивалося кустарне виробництво, виготовляли вози, сани, різні вироби із заліза, дерева, виготовляли тканини, одяг, взуття. Розвивається торгівля. У 1921 -1926 роках у Кобеляках організовано 9 кооперативних об'єднань: «Зоря», «Мило», «Культура» тощо. Працювало 2 шкіряних заводи, 5 сукновалень, 14 кузень, слюсарна майстерня, черепичний завод, 3 хлібопекарні.

З 1923 по 1937рік територія нашого краю входила до Харківської області, а з 1937 року – до Полтавської.

З вересня 1941 р. фашисти форсували Дніпро біля Переволочної і вже 7 вересня захопили Кишеньки.

15 вересня 1941року було окуповане місто Кобеляки.

25 вересня 1943 року звільнені Кобеляки і вся територія нинішньої громади від фашистської окупації.

Із Кобеляцькою громадою пов'язані відомі люди:

- **Гончар Олесь (Олександр) Терентійович** (1918- 1995рр) — український письменник, літературний критик, громадський діяч, перший лауреат премії ім. Шевченка (1962), голова Спілки письменників України (1959—1971), академік НАН України (1978). Герой України (2005, посмертно).

- **Ткач Дмитро Васильович** (1912-1993) – український письменник.

- **Овдієнко Людмила Миколаївна** (1948-2015.) – редактор газети «Ко-лос», поетеса.

- **Хоманько Олександр Олексійович** (1949) - Заслужений артист України, артист цирку.

- **Корінний Сергій Володимирович** (1954рік)– актор, Заслужений артист України (1995).

- **Китастий Григорій Трохимович** (1907р, м. Кобеляки -1984р, Чикаго, США) бандурист, композитор. Перший і довгорічний керівник Капели бандуристів імені Т. Шевченка, створеної в Києві під час Другої світової війни (тепер - у Детройті, США). Герой України ( 2009 року посмертно).

- **Підкаура Сергій Іванович** (1974) – музикант, композитор, поет, гітарист гурту «The Вйо».

- **Кувалдін Мирослав Джонович** (1975) - український співак нігерійського походження, музикант, телеведучий, автор пісень, лідер гурту «The ВЙО».

- **Кришень Валерій Олександрович** – випускник Світлогірської школи. У 2010-2011 році здійснив вперше в історії України навколосвітню подорож своїм мотоциклом, проїхавши 63,5 тисяч кілометрів територіями 28 держав.

- **Касьян Микола Андрійович** ( 1937- 2009) - український лікар-остеопат, академік Української академії наук (громадська організація), Заслужений лікар України, підполковник медичної служби запасу.

- **Супруненко Іван Іванович** (1949 -2022) - Заслужений лікар України.

- **Данилець Олег Аркадійович** (1941 -2008) - Заслужений лікар України.

Своїх переможців має спортивна секція пауерліфтингу – це **Анатолій Новописьменний** - багаторазовий чемпіон та призер чемпіонатів Європи і світу. Майстер спорту Міжнародного класу.

Кобеляцька школа армреслінгу, яку очолює **Артем Письмак**, постійно виборює нагороди на всеукраїнських, європейських і світових змаганнях.

В 2020 році проведена адміністративна реформа. Кобеляцька міська територіальна громада з центром у місті Кобеляки, створена рішенням Кобеляцької міської ради від 18.11.2020 №1 «Про початок реорганізації сільських рад шляхом приєднання до Кобеляцької міської ради», згідно якого до Кобеляцької міської ради приєдналися 62 сільські населені пункти.



## 1.2. Географічне розташування громади

Кобеляцька міська територіальна громада розташована на півдні Полтавщини та відноситься до Полтавського району.

Межує з територіями:

- ➔ Білицької, Нехворощанської та Драбинівської громади Полтавського району;
- ➔ Горішньоплавнівської, Пришибської та Козельщинської громад Кременчуцького району Полтавської області;
- ➔ Ляшківської, Китайгородської, Могилівської та Петриківської громад Дніпровського району;
- ➔ Верхньодніпрянської громади Кам'янського району Дніпропетровської області.

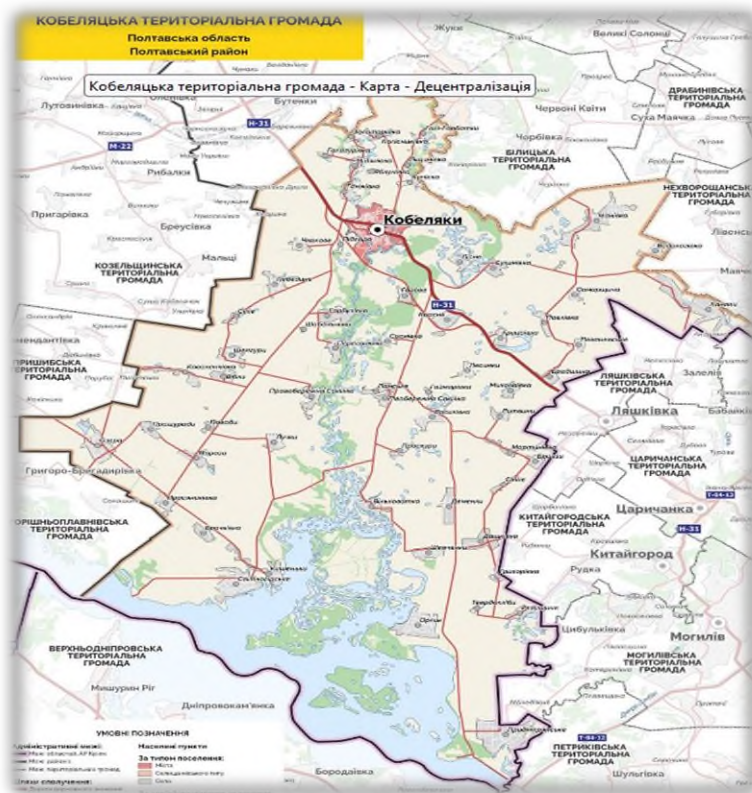


Рисунок 1. Карта громади

Відстань від міста Кобеляки до міста Полтава автошляхом становить 67 км, до міста Кременчук автошляхом – 73 км. Найближчі залізничні станції - Ліщинівка та Кобеляки – 14 км.( Білицька селищна рада).

Таблиця. 1 Порівняльна характеристика суміжних громад

Показники	2022 рік		
	Кобеляцька міська ТГ	Решетилівська міська ТГ	Білицька селищна ТГ
Територія, км <sup>2</sup>	1216,6	1105,041	388,3
Населення	25 631 (+3866 ВПО)	30579 ( в т.ч.ВПО, які зареєстровані в громаді)	11184
Дохід загального бюджету, розрахований на одного жителя громади, грн.	5314,19	11030,8	7186,92

Кобеляцька громада є однією з найбільших громад Полтавської області як за площею так і за чисельністю населення. Громада займає 11,2 %

території Полтавського району. Чисельність її населення становить 4,4% від кількості усіх мешканців району. Частка громади у регіональних масштабах також досить значна – площа території громади та чисельність її населення становить 4,2 % та 1,9% відповідних показників Полтавської області. Густота населення в Кобеляцькій громаді становить 21 особи на км<sup>2</sup>, що в середньому менший більш ніж два рази від показників по Полтавському району - 55 ос./км<sup>2</sup> та Полтавській області - 47 ос./км<sup>2</sup>.

**Таблиця 2. Порівняння громади, району, області**

Регіони	Площа, км <sup>2</sup>	Площа у % до загальної площі району/ області	Населення 01.01.2022	Населення у % до загального населення району/області	Густота населення
Громада	1216,6	11,2% території Полтавського району/ 4,2% території Полтавської області	25 631	4,4 % населення Полтавського району/ 1,9% Полтавської області	21,06 осіб/км <sup>2</sup>
Район	10844,2	37,7 території Полтавської області/1,79% території України	582 391	43% населення Полтавської області	54,95 осіб/км <sup>2</sup>
Область	28750	4,47% території України	1 352 283	3,1% населення України	47,03 осіб/км <sup>2</sup>

Адміністративний центр громади – місто Кобеляки. До складу Кобеляцької громади входять 62 сільські населені пункти.

**Таблиця.3 Перелік населених пунктів громади та відстань до м.Кобеляки**

№ п/п	Населений пункт	Відстань до адміністративного центру – м.Кобеляки, км.
1	м. Кобеляки	-
2	с.Бродщина	20
3	с.Леваневськс	24
4	с. Миколаївка	22
5	с.Павлівка	27
6	с.Самарщина	19
7	с. Василівка	19
8	с. Бринзи	31
9	с.Геймарівка	20
10	с. Лесинки	24
11	с. Литвини	26
12	с.Мартинівка	25
13	с.Сінне	30
14	с.Вільховатка	27
15	с. Деменки	28
16	с. Панське	19



№ п/п	Населений пункт	Відстань до адміністративного центру – м.Кобеляки, км.
17	с.Лівобережна Сокілка	19
18	с.Проскури	23
19	с.Дашківка	34
20	с. Григорівка	37
21	с.Ревущине	41
22	с.Твердохліби	39
23	с. Шевченки	33
24	с.Золотарівка	10
25	с.Галагурівка	9,9
26	с.Ганжівка	5,3
27	с.Мідянівка	7,4
28	с.Іванівка	24
29	с. Канави	28
30	с.Водолагівка	25
31	с. Лебедине	11
32	с. Гарбузівка	12
33	с.Перегонівка	14
34	с.Сухе	14
35	с.Шабельники	12
36	с. Красне	12
37	с. Гайове	13
38	с.Грицаївка	27
39	с.Соснівка	15
40	с.Кунівка	5,9
41	с.Галі -Горбатки	9,5
42	с.Колісниківка	9,7
43	с.Лішинівка	7,0
44	с.Яблунівка	8,1
45	с. Лучки	26
46	с.Правобережна Сокілка	21
47	с. Озера	33
48	с. Морози	24
49	с. Поводи	22
50	с.Прошуради	28
51	с. Орлик	40
52	с.Підгора	4,0
53	с.Чкалове	6,6
54	с, Придніпрянське	49
55	с.Світлогірське	38
56	с.Брачківка	32
57	с. Кишеньки	38
58	с.Просяниківка	28
59	с.Сухинівка	13
60	с. Лісне	9,9
61	с.Шенгури	18
62	с.Вібли	20
63	с.Коваленківка	22

Кобеляцька громада має значну площу та протяжність території, що зумовлює нерівномірність у розташуванні сільських населених пунктів. Декілька сел громади занадто віддалені від адміністративного центру, а саме: відстань до с. Придніпрянське становить 49 км, с. Орлик – 40 км, с. Світлогірське та с. Кишеньки – по 38 км. Найменш віддаленим населеним пунктом є с. Підгора, відстань до якого становить 4 км.

Рішенням Кобеляцької міської ради 29 позачергової сесії восьмого скликання від 29.12.2022 № 1 утворено 9 старостинських округів Кобеляцької міської ради.



Рисунок 2. Старостинські округи

Канавський старостинський округ з центром у с. Канави, до складу входять села: Канави, Водолагівка, Іванівка;

Вільховатський старостинський округ з центром у с. Вільховатка, до складу входять села: Вільховатка, Деменки, Панське, Лівобережна Сокілка, Проскури, Дашківка, Григорівка, Ревущине, Твердохліби, Шевченки.

Придніпрянський старостинський округ з центром у с. Придніпрянське, до складу входять села: Придніпрянське, Орлик;

Шенгурівський старостинський округ з центром у с. Шенгури, до складу входять села: Шенгури, Вібли, Коваленківка, Лучки, Правобережна Сокілка;

Світлогірський старостинський округ з центром у с. Світлогірське, до складу входять села: Світлогірське, Брачківка, Кишеньки, Просяниківка;

Підгорянський старостинський округ з центром у с. Підгора, до складу входять села: Підгора, Чкалове, Золотарівка, Мідянівка, Галагурівка, Ганжівка, Лебедине, Сухе, Перегонівка, Гарбузівка, Шабельники;

Озерський старостинський округ з центром у с. Озера, до складу входять села: Озера, Морози, Прощуради, Поводи;

Сухинівський старостинський округ з центром у с. Сухинівка, до складу входять села: Сухинівка, Лісне, Кунівка, Галі-Горбатки, Колісниківка, Ліщинівка, Яблунівка;

Красненський старостинський округ з центром у с. Красне, до складу входять села: Красне, Гайове, Грицаївка, Соснівка, Василівка, Бринзи, Гаймарівка, Лесинки, Литвини, Мартинівка, Сінне, Бродщина, Леваневське, Миколаївка, Павлівка, Самарщина.

### 1.3. Природно-ресурсний потенціал

#### 1.3.1. Земельні ресурси

Загальний земельний фонд Кобеляцької громади становить 121,4 тис.га (з них 15,0 тис.га – в межах населених пунктів).

В розрахунку на одного мешканця громади площ земельного фонду припадає 4,7га., у тому числі сільськогосподарських угідь 3,2 га, з них ріллі 2,5 га.

**Таблиця. 4 Земельний фонд громади**

Земельні ресурси	Всього, га
Землі державної форми власності	33 886,2837
Землі комунальної форми власності	4 966,2188
Землі приватної форми власності	19 196,99
<b>Розподіл за цільовим призначенням</b>	
Землі с/г призначення	82375,8177
Землі житлової і громадської забудови	2203,9305
Землі лісогосподарського призначення	11916,9533
Землі промисловості, транспорту, зв'язку енергетики, оборони та іншого призначення	2187,8708
Землі оздоровчого, природоохоронного, рекреаційного призначення	207,0225
Землі водного фонду	18557,1870
Інші (яри, піски)	3954,8428

Переважна більшість земель Кобеляцької громади становлять землі сільськогосподарського призначення - 68%. Далі йдуть землі водного фонду – 15 %, землі лісогосподарського призначення – 10%.

Структура земельного фонду відображено на рисунку 3.



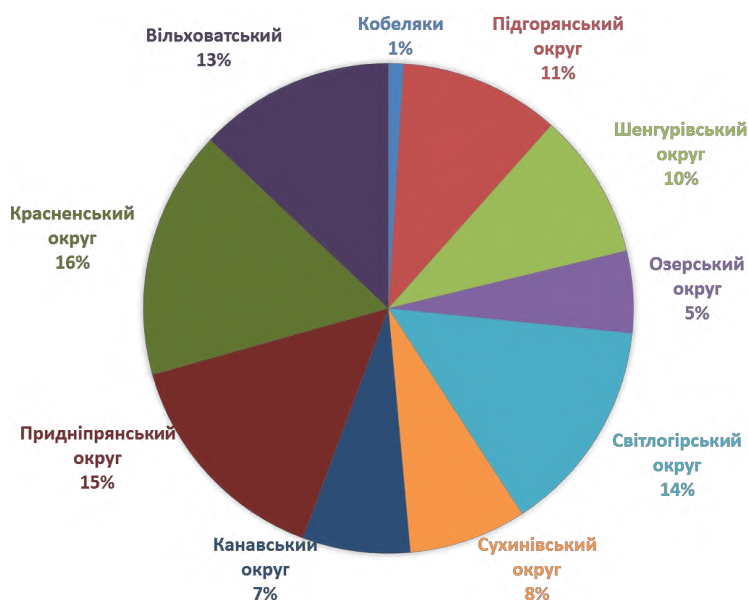
**Рисунок.3 Структура земельного фонду**

Територіальний розподіл земельних ресурсів по старостинським округам громади відображено в таблиці 5 та у відсотковому відношенні на рисунку 4.

**Таблиця.5 Територіальний розподіл земельних ресурсів**

	Всього,га	с/г угіддя,га	рілля,га
Кобеляки	1212,5	337,3629	111,6245
Підгорянський округ	12824,5	10758,6834	8976,5374
Шенгурівський округ	11720,2	9696,6422	8568,9293
Озерський округ	6563,8	6108,1306	5869,3216
Світлогірський округ	17226,6	7174,9656	6117,4463
Сухинівський округ	9409,4	6589,3474	4247,5696
Канавський округ	8634,9	7499,823	6174,7845
Придніпрянський округ	18159,2	6245,9505	5281,2935
Красненський округ	19944,2	15660,1358	10028,769
Вільховатський округ	15709,4	11116,0828	8045,728

Найбільшу площу земель мають Красненський, Придніпрянський та Світлогірський старостинські округи відповідно 16%, 15% та 14% від загальної площі Кобеляцької громади. (рис. 4)



**Рисунок.4 Територіальний розподіл земельних ресурсів**

Господарську діяльність здійснюють близько 130 агроформувань. Сфера господарювання - рослинництво. Основні площі в рослинництві зайняті під зерновими, зокрема, пшеницею, кукурудзою, соняшником.

**Таблиця. 6 Перелік найбільших землекористувачів громади**

№ п/п	Назва господарства	Площа, га
1	ТОВ Агрофірма «Добробут»	9140,9759
2	СТОВ «Говтва»	5229,1436
3	СБК «Радянський»	2761,2196
4	ПСП «Колос»	2208,8284
5	ТОВ «Партнер Агро Груп»	759,5929
6	ТОВ «Співдружність Агротехмаш»	926,1958

7	ТОВ «Агрофірма «Оріль»	797,0704
8	ФГ «Громада»	1922,9038
9	ПСП «Ольга»	548,1604
10	ФГ «Деметра-2011»	604,7005

### **1.3.2. Клімат**

Громада знаходиться в помірному кліматичному поясі. Найбільший вплив на формування клімату мають величина і характер сонячного випромінювання, віддаленість території від великих водних мас, належність області до зони дії переважно атлантичних помірних та арктичних холодних повітряних мас, рівнинність території.

Середня тривалість зимового кліматичного сезону (температура повітря нижче 0°C) - 120 днів, весняного (від 0°C до 15°C) – 53 дні, літнього (вище + 15°C) – 124 дні, осіннього (від +15°C до 0°C) – 68 днів. Середньорічні температури: літня +20,1, зимова –4,7 градусів.

Середньорічна кількість опадів змінюється в межах 460-560 мм. Опади зменшуються із заходу на схід. В цілому, кліматичні умови області сприятливі для людей і розвитку с/г виробництва.

### **1.3.3. Природні ресурси та заповідний фонд**

Кобеляцька громада має значний природно-ресурсний потенціал. Громада розташована у лісостеповій та степовій природних зонах південної частини Полтавської області. Територія громади на півдні омивається Дніпродзержинським водосховищем, протікають річки: Ворскла, Оріль, Кобелячка. Паспортизовано 5 водних об'єктів (ставки) загальною площею 25,0894 га. Ґрунти переважно чорноземні звичайні малогумусні, в заплавах річок – дерново-слабопідзолисті супіщані, дерново-глей та чорноземно-лучні. Корисні копалини: глина, пісок, гранітний камінь.

Ліси є основними екологічними „легенями” громади, тому їх охорона, раціональне використання і відновлення набувають першочергового значення. Площа земель лісового фонду становить 11916,9533 га. Ростуть сосна, дуб, липа, вільха, тополя, клен; у підліску – ліщина, терен, шипшина, глід; на степ. ділянках – тонконіг, типчак, пирій, стоколос.

Усі ліси громади віднесені до рівнинних лісів і за своїм призначенням виконують переважно екологічні (водоохоронні, захисні, санітарно-гігієнічні, оздоровчі) та інші функції, маючи обмежене експлуатаційне значення.

Унікальність природних ресурсів полягає в тому, що на території громади знаходиться Регіональний ландшафтний парк «Нижняворсклянський» (РЛП). Парк має велике значення, як ділянка найменш порушених природних наземних і водних екосистем центральної та гирлової частини пониззя р. Ворскла з острівною системою Кам'янського водосховища, де виявлена значна кількість

регіонально рідкісних та включених до Червоної книги України видів рослин та тварин, а також види, занесені до Європейського Червоного списку.

З метою подальшого поліпшення заповідної справи, збереження цінних природних та ландшафтних комплексів, об'єктів тваринного та рослинного світу, рішенням Кобеляцької міської ради від 29.10.2021 №8 затверджено «Програму фінансування установи природно-заповідного фонду регіонального ландшафтного парку «Нижньоворсклянський» на 2021 - 2024 роки», відповідно до якої передбачено виділення коштів в сумі 3 млн. 900 тис.грн. протягом 2022-2024 років.



Рисунок .5 РЛП «Нижньоворсклянський»

До складу РЛП «Нижньоворсклянський» увійшли ландшафтний заказник загальнодержавного значення «Лучківський» (1 620 га, зберігши свій статус), 5 заказників місцевого значення на островах у гирлі р. Ворскла: ландшафтні – «Вільховатський» (452 га), «Вишняки» (1 405 га), «Крамареве» (217 га), «Пелехи» (452 га), ботанічний – «Новоорлицькі кучугури» (672 га) та заповідне урочище «Сокільське» (243 га) на лівому березі р. Ворскла.

Існуюча природно-заповідна мережа Кобеляцької громади нараховує 8 територій та об'єктів загальною площею 25096,6 га. або 17% до загальної площі природно – заповідного фонду Полтавської області .

- регіональний ландшафтний парк «Нижньоворсклянський»;
- ландшафтні заказники «Жукове», «Перегонівський», «Шарівка», «Ревущине»;
- гідрологічні заказники «Глинський » та «Ситникове»;
- заповідне урочище «Шкурине».

**Таблиця. 7 Об'єкти природно – заповідного фонду громади**

№ п/п	Назва об'єкта	Категорія	Площа (га)	Місцезнаходження заповідного об'єкту	Постанова, рішення, згідно якої створено даний об'єкт
1	Жукове	Заказник ландшафтний	100	с.Сухинівка	Рішення облради від 27.10.1994
2	Перегонівський	Заказник ландшафтний	150	с.Перегонівка	Рішення облради від 27.10.1994
3	Шарівка	Заказник ландшафтний	254	між с.Кунівка і м.Кобеляки	Рішення облради від 20.12.1993



№ п/п	Назва об'єкта	Категорія	Площа (га)	Місцезнаходження заповідного об'єкту	Постанова, рішення, згідно якої створено даний об'єкт
4	Ревущине	Заказник ландшафтний	616	с.Ревущине	Рішення облради від 12.02.1999
5	Глинський	Заказник гідрологічний	276,6	с.Красне, справа а/д Кобеляки – Дніпропетровськ	Рішення облради від 04.09.1995
6	Ситникове	Заказник гідрологічний	300	с.Іванівка, зліва а/д Кобеляки – Дніпропетровськ	Рішення облвиконкому №671 від 28.12.1982
7	Шкурине	Заповідне урочище	200	Між селами Деменки, Василівка, Проскури, справа а/д Кобеляки – Кам'янське	Рішення облвиконкому №74 від 17.04.1992
8	Нижньоворсклянський	Регіональний ландшафтний парк	23200*	Долина р.Ворскла з острівною системою в Дніпродзержинському водосховищі (між селами Правобережна та Лівобережна Сокілки, Вільхуватка, Орлик, Придніпрянське, Лучки, Світлогірське), ДП "Кременчуцький лісгосп"	Рішення облради від 24.12.2002
*- з врахуванням площі ландшафтного заказника загальнодержавного значення "Лучківський" (1620 га), який увійшов до складу РЛП					

В цілому сучасна природно – заповідна мережа Кобеляччини в значній мірі репрезентує флористичне різноманіття, поширену та рідкісну рослинність .

Рекреаційна діяльність на території природно – заповідного фонду є прямою інвестицією в економічний розвиток громади. Вона має здійснюватися шляхом створення сприятливих умов для відпочинку відвідувачів, включаючи різноманітне облаштування екологічних та туристичних маршрутів, а також зон відпочинку; організацію екологічних таборів для школярів та молоді; залучення місцевого населення до рекреаційної діяльності.

#### **1.3.4. Довкілля**

Значною мірою стан довкілля в громаді обумовлюється методами ведення сільського та лісового господарства, впливом підприємств у галузі промисловості, впливом об'єктів інфраструктури населених пунктів.



Загальний стан навколишнього природного середовища Кобеляцької громади можна охарактеризувати як задовільний. Протягом останніх років спостерігається зменшення обсягів викидів шкідливих речовин в атмосферне повітря від стаціонарних джерел, що пов'язане переважно із скороченням виробництва.

Наприкінці грудня 2020 року відкрито рух транспорту на новозбудованих обкодах міста Кобеляки та села Красне Кобеляцької громади. Об'їзні дороги побудували у рамках реконструкції бетонної дороги Н-31 Дніпро- Царичанка-Кобеляки-Решетилівка. Будівництво об'їзної дороги надало можливість вивести вантажний та великогабаритний транспорт за межі населених пунктів громади, а також зменшити рівень шуму та загазованості.

На території громади функціонує 3 каналізаційно-очисних споруд (КОС м.Кобеляки, Кобеляцький ПНБІ, Ліщинівський ПНБІ). Очистка проводиться в біоставках та підземних полях фільтрації. КОС м.Кобеляки побудовані по типовому проекту, очистка стоків проводиться механічним та біологічним шляхами. Потужність очисних споруд – 1200 куб.м. Щоденно надходить 400-600 куб.м. Після очистки стічні води виводяться до р.Кобелячок. По результатам лабораторних досліджень якості очистки стічних вод КОС м.Кобеляки відповідає нормам.

Надзвичайно швидко в останні роки розповсюджується на території громади амброзія полинолиста. Пилок цієї рослини здатен агресивно проникати через слизові оболонки людини та викликати алергічні реакції. За участі комунальної служби та жителів громади щороку проводяться ЕКО-толки з прибирання територій: парків, скверів, узбіч доріг, очищення від сміття прибережних смуг річок та лісосмуг тощо. Учасниками заходів є учні освітніх закладів, студенти, місцеві мешканці та ВПО. Головною метою акцій є екологічне виховання жителів громади, їх згуртованість спільною справою та формуванням екологічної свідомості.

Чимало зусиль доводиться прикладати і для прибирання стихійних сміттєзвалищ. Спільними зусиллями старост та населення, із залученням спеціальної техніки приватних підприємців, частково стихійні смітники вдалось прибрати аби запобігти рознесенню рештків побутових відходів за межі відведеної території.

Навіть малий крок у збереженні довкілля стає великою справою. З метою покращення умов проживання, оздоровлення місцевого середовища та підвищення його екологічної стійкості планується ліквідувати стихійні сміттєзвалища та запровадити ряд заходів щодо відновлення зелених насаджень на території громади.

#### **1.4 Характеристика населення та трудових ресурсів**

Кількість наявного населення на 01.01.2023 року складає 25631 жителів, що становить 4,4 % від загальної чисельності жителів району.

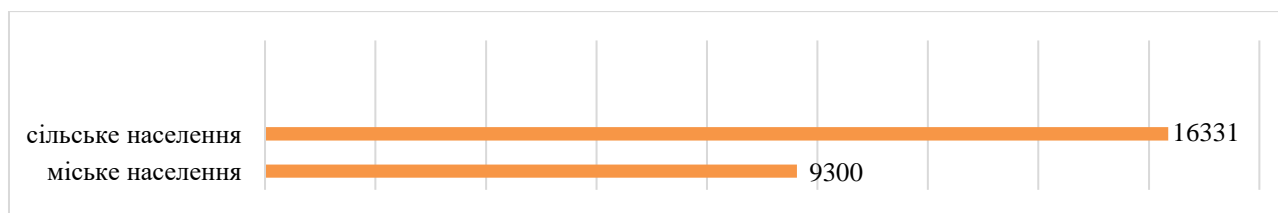


Рисунок 6. Населення громади, осіб

Частка міського населення в громаді складає 36 % від загальної чисельності населення (рисунок 7).

В структурі за гендерною ознакою переважають жінки – 55% проти 45 % чоловіків (рисунок).

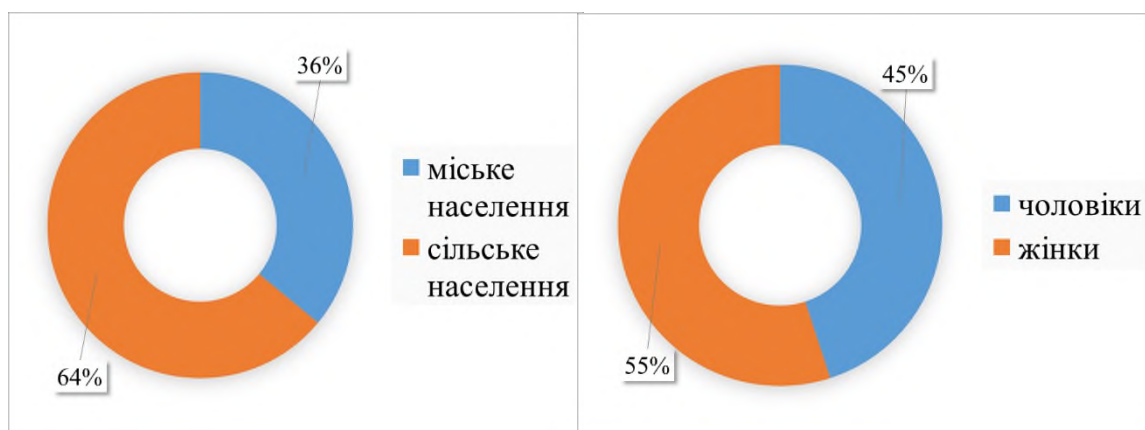


Рисунок 7. Структура населення громади за місцем проживання та гендерною ознакою, %

У віковій структурі населення значною є частка людей старше працездатного віку – 34 %. Частка дитячого населення територіальної громади становить 21%, осіб працездатного віку – 45%. (рис.7)

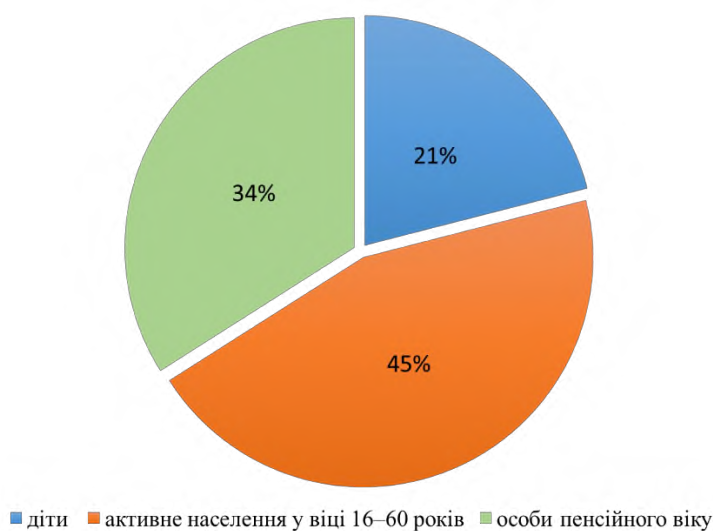


Рисунок.8 Віковий розподіл населення, %

**Таблиця.9 Чисельність мешканців (в розрізі населених пунктів громади), осіб**

№ п/п	Населений пункт	2018	2019	2020	2021	2022
1	м. Кобеляки	9927	9772	9627	9465	9300
2	с.Бродщина	229	209	204	200	188
3	с.Леваневськ	124	124	124	118	117
4	с. Миколаївка	156	153	153	143	145
5	с.Павлівка	215	214	206	207	198
6	с.Самарщина	147	150	148	146	139
7	с. Василівка	342	338	334	321	316
8	с. Бринзи	106	113	111	110	113
9	с.Геймарівка	14	15	14	13	12
10	с. Лесинки	112	110	99	103	99
11	с. Литвини	37	39	37	37	35
12	с.Мартинівка	169	170	159	155	157
13	с.Сінне	24	25	26	26	24
14	с.Вільховатка	643	648	652	644	644
15	с. Деменки	445	439	436	420	410
16	с. Панське	30	28	23	30	30
17	с.Лівобережна Сокілка	319	317	310	310	300
18	с.Проскури	62	61	62	61	60
19	с.Дашківка	345	331	320	318	314
20	с. Григорівка	37	36	36	35	34
21	с.Ревущине	121	119	112	97	93
22	с.Твердохліби	22	20	22	20	20
23	с. Шевченки	386	384	383	376	365
24	с.Золотарівка	75	75	77	80	89
25	с.Галагурівка	0	0	0	0	0
26	с.Ганжівка	242	242	242	247	264
27	с.Мідянівка	186	185	190	201	203
28	с.Іванівка	945	921	893	900	821
29	с. Канави	557	546	529	511	498
30	с.Водолагівка	56	53	51	45	42
31	с. Лебедине	398	396	394	407	398
32	с. Гарбузівка	234	227	228	218	228
33	с.Перегонівка	293	288	267	268	286
34	с.Сухе	109	106	111	112	109
35	с.Шабельники	1	0	0	0	0
36	с. Красне	497	494	475	466	465/
37	с. Гайове	107	106	105	103	96
38	с.Грицаївка	110	108	108	106	105
39	с.Соснівка	106	104	104	101	102
40	с.Кунівка	Відсутні дані		443	447	451
41	с.Галі -Горбатки			69	58	49
42	с.Колісниківка			118	104	97
43	с.Лішинівка			169	174	170
44	с.Яблунівка			69	58	49
45	с. Лучки	397	371	369	366	358
46	с.Правобережна Сокілка	94	98	87	85	81

47	с. Озера	1013	1021	1017	1011	1000
48	с. Морози	263	256	249	245	239
49	с. Поводи	2	1	1	1	1
50	с.Прощуради	123	121	118	115	111
51	с. Орлик	1341	1321	1304	1288	1264
52	с.Підгора	416	415	421	420	429
53	с.Чкалове	174	179	175	176	174
54	с. Придніпрянське	1653	1589	1543	1507	1502
55	с.Світлогірське	2545	2473	2446	2393	2292
56	с.Брачківка	72	70	64	58	57
57	с. Кишеньки	119	120	123	117	109
58	с.Просіяниківка	196	191	189	187	179
59	с.Сушинівка	Відсутні дані		315	313	300
60	с. Лісне			170	164	159
61	с.Шенгури	698	651	634	617	635
62	с.Вібли	28	23	21	12	20
63	с.Коваленківка	275	268	251	243	175

Аналізуючи чисельність населення та враховуючи демографічні показники, в громаді, як і в цілому по країні, спостерігається зниження природного приросту населення. Основною причиною зменшення кількості населення у громаді є суттєве перевищення рівня смертності над рівнем народжуваності. Найбільше зменшення відбулося у 2021 році і склало 471 осіб., що становить 1,8% від загальної чисельності населення (рис.7).




Рисунок. 9 Природний та міграційний рух 2021 року (сільське населення), осіб

Показники щодо природного та міграційного руху на рисунку 9 відображені лише по сільському населенні. У попередніх роках аналітика міграційного та природного руху по місту Кобеляки не проводилася через відсутність інформації. З 2023 року інформація аналізується комплексно по всій громаді. Так, протягом 2023 року чисельність новонароджених становить 93 особи, померлих – 463 осіб ( з урахуванням екстериторіальності), природний рух по громаді становить -370 осіб. Чисельність зареєстрованих осіб в громаді складає +512 осіб, чисельність знятих з реєстрації – становить 473 особи, сальдо міграції +39 осіб.

Демографічна ситуація у громаді в 2022 році змінювалась і під впливом міграційних процесів, викликаних війною – виїзд місцевих мешканців за кордон та поповнення населення громади за рахунок внутрішньо переміщених осіб (ВПО), переважна більшість яких жінки з дітьми. Чисельність внутрішньо переміщених осіб у громаді постійно змінюється - найбільша кількість ВПО, що одночасно проживали у громаді становила близько 7 тис. осіб. Станом на 01.01.2023 року в громаді проживає 3589 ВПО.

**Таблиця. 10 Територіальний розподіл населення громади**

Назва	Населення, чол	Внутрішньо – переміщені особи,чол.
Кобеляки	9300	1996
Підгорянський старостинський округ	2180	289
Шенгурівський старостинський округ	1269	228
Озерський старостинський округ	1351	126
Світлогірський старостинський округ	2637	280
Сухинівський старостинський округ	1275	80
Канавський старостинський округ	1361	128
Придніпрянський старостинський округ	2766	142
Красненський старостинський округ	2311	190
Вільховатський старостинський округ	2270	133

З метою значного покращення умов перебування внутрішньо - переміщених осіб у нашій громаді та забезпечення їх першочергових потреб Кобеляцька міська рада намагається докладати максимальних зусиль для того, щоб кожна особа отримала необхідну допомогу та прихисток. Постійно співпрацює з благодійними організаціями та фондами, головне завдання яких надання юридичної, фінансової допомоги, допомоги у вигляді продуктивних наборів та товарів першої необхідності.

З 01 грудня 2022 року по 5 березня 2023 на території Кобеляцької громади у рамках підписаного трьохстороннього меморандуму між Кобеляцькою міською радою, всеукраїнським об'єднанням «Українські рубежі» та Польським центром міжнародної допомоги (PCPM) реалізувався проєкт «Cash for work Ukraine». Близько 50-ти переміщених осіб, які працювали за договором, були залучені у різних напрямках роботи, а саме: прибирали у закладах соціальної сфери (ФАПи, АЗПСМ, міська лікарня), допомагали робітникам, які надають соціальні послуги особам або сім'ям, які належать до вразливих груп населення, облаштовували парки, кладовища, розвантажували, фасували продуктивні набори та гуманітарну допомогу, яка надходила до міської ради.

Демографічна структура сільського населення громади за ознакою працездатності відображено на рис.10.

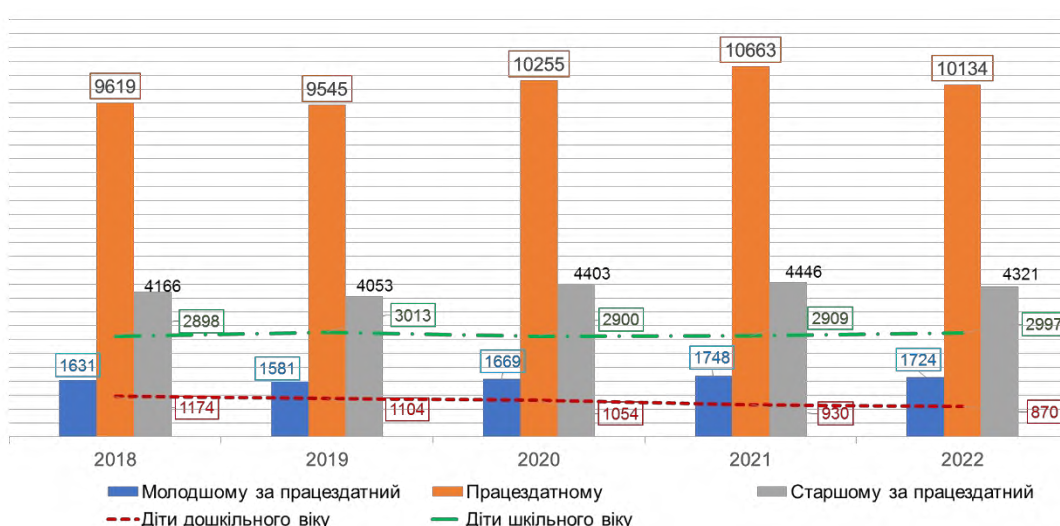


Рисунок.10 Розподіл сільського населення за віком, осіб

Кількість сільського населення працездатного віку значно переважає над кількістю населення старшого від працездатного віку та від кількості населення молодшого від працездатного віку. При проведенні аналізу за 2018 та 2019 роки не враховувалися дані с.Іванівка, с. Кунівка та с.Сухинівка, через їх відсутність

Аналізуючи показники рівня освіти у віці понад 18 років населення за 2022 рік спостерігається, що професійно – технічну освіту мають 34 % жителів сільської місцевості, базову вищу – 13% населення, повну вищу здобули лише 10 % населення. Показник інше зазначили майже половина сільського населення - 43 % .

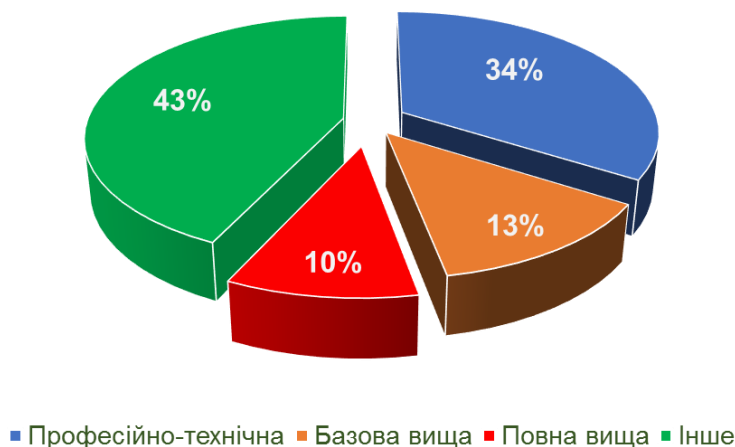


Рисунок.11 Рівень освіти сільського населення за віком від 18 років,%

Таблиця. 11 Загальні тенденції зміни зайнятості, осіб

Регіони	2018	2019	2020	2021	2022
Громада (кількість зареєстрованих безробітних)	1507	1545	1706	1788	1255
Район (до 2020 року – Кобеляцький, з 2021 року - Полтавський)	2613	2443	2576	2564	1973



**Таблиця. 12 Рівень зареєстрованого безробіття та навантаження на одну вакансію**

Показники	2020/2021	
	Громада	Район
Кількість безробітних на одну вакансію (чисельність зареєстрованих безробітних, поділена на кількість вакантних робочих місць)	1,8/2	2/2,3

Зростаючий рівень безробіття в громаді/області та Україні загалом є однією з найбільших проблем економічного розвитку. Причиною цього є неефективність використання робочої сили у минулому і відсутність економічних умов, які б дали змогу людям застосовувати свої навички у продуктивній роботі за гідну плату. Впродовж останніх років економіка України перебуває в умовах перманентної кризи, зумовленої війною з росією та впливом коронакризи (Covid-19). Саме тому це явище є як економічною, так і соціальною проблемою. Безробіття у нашій країні набуло масового характеру і несе реальну загрозу для державного та суспільного благополуччя.

За оперативними даними середньооблікова чисельність штатних (зайнятих) працівників Кобеляцької громади у 2022 році становила 3362 особи. Трудові відносини працюючих в різних галузях економіки вимагають пильної уваги. Негативною тенденцією останніх років є зниження середньооблікової кількості штатних працівників у Кобеляцькій громаді. Рівень зайнятості працівників Кобеляцької громади за 2022 рік за видами діяльності має наступний вигляд (рис.12)



**Рисунок.12 Зайнятість працівників 2022 році за видами діяльності, %**

Для Кобеляцької громади також завжди був характерним нижчий рівень середньої заробітної плати, ніж в районі та області (8750 грн. проти 13092 грн. та 12988 грн. відповідно).



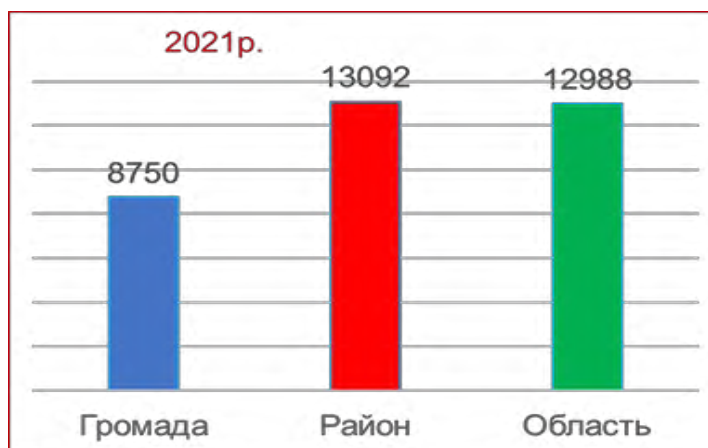


Рисунок.13 Середня заробітна плата, грн

Аналізуючи середній розмір заробітної плати працівників громади у 2022 році за видами економічної діяльності в деяких галузях спостерігається значно занижені дані, що свідчить про виплату заробітної плати «в конверті».

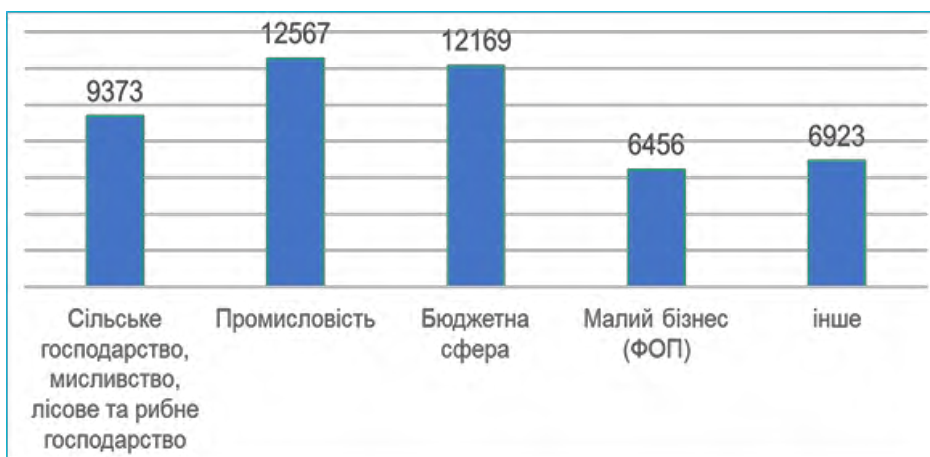


Рисунок.14 Середня заробітна плата за видами, грн

Переважає більшість мешканців громади проживає в сільській місцевості та є самозайнятими особами, які зазвичай обробляють власні частки паю, паї рідних та сусідів, не оформлюючи найманої праці та не реєструючи свою підприємницьку діяльність. Враховуючи показники рівня працездатного населення в сільській місцевості, беручи до уваги середньо – облікову кількість зайнятого населення спостерігається значний відсоток не облікованого економічно – активного населення (майже 30%), що свідчить про тіньову зайнятість мешканців Кобеляцької громади. Відповідно, місцевий бюджет не доотримує кошти, які могли б бути спрямовані на соціально – економічний розвиток громади. Тому необхідно вживати першочергових заходів для легалізації як земельних так і трудових ресурсів.

## **1.5. Наявна інфраструктура**

### **1.5.1. Житлово – комунальне господарство та інженерні мережі**

З метою задоволення потреб місцевих жителів у наданні житлово-комунальних послуг в сфері централізованого водопостачання господарську діяльність на території громади здійснюють ККП “Водоканал плюс” (територія обслуговування — м.Кобеляки, 5350 абонентів, протяжність водомережі 130 км), та ГКП “Переволочанське” (територія обслуговування — с.Світлогірське, с.Кишеньки, с.Солошино — 1,6 абонентів, протяжність водомережі - 45,8 км).

Основним джерелом господарсько-питного водопостачання населених пунктів є природні ресурси підземних вод. Для забору підземних вод функціонує 13 артезіанських свердловин в м.Кобеляки, для забезпечення питною водою жителів сіл Красне, Правобережна Сокілка, Лучки, Озера, Прощурапди, Підгора, Чкалове, Шенгури, Лівобережна Сокілка, Гарбузівка, Перегонівка, Лебедине, Суха, Сухинівка, Придніпрянське, Кунівка Кобеляцької територіальної громади на балансі та обслуговуванні в підприємства перебуває ще 30 артезіанських свердловин.

**Таблиця.13 Перелік заходів реалізованих за рахунок державної субвенції**

	Назва	рік	Сума, тис.грн.	Коментар(що досягнуто завдяки проекту)
1	Капітальний ремонт водної свердловини в с.Василівка Полтавського району Полтавської області	2021	1224,156	Виконання робіт по капітальних ремонтах водогонів та свердловини, надало можливість забезпечити питною водою 150 домогосподарств (понад 400 жителів села), 2 школи, дитячий садочок, ФАП та магазин.
2	Капітальний ремонт водогону по вул..Молодіжній в с.Василівка Полтавського району Полтавської області	2021	532,0	
3	Капітальний ремонт водогону по вул.Царичанській в с.Василівка Полтавського району Полтавської області	2021	676,564	

Іншим важливим напрямком діяльності комунального підприємства є здійснення операцій з управління побутовими відходами, зокрема надання послуг із збирання, перевезення, відновлення та видалення побутових відходів. Крім того розпочато роботу щодо впровадження серед населення культури поводження з побутовими відходами шляхом організації роздільного збирання відходів, обов’язковості сортування відходів. Також підприємство здійснює комплекс заходів щодо утримання території міста Кобеляки та його околиць в належному санітарному стані. Завдяки злагодженій співпраці працівників з благоустрою, застосуванню спеціальної техніки та іншого обладнання вдається тримати в належному санітарному стані центральні вулиці міста, громадські місця, парки, цвинтар та інше.

Послуги з водовідведення надає ПОКП «Полтававодоканал».

**Таблиця.14 Протяжність мереж водопостачання та водовідведення**

Показники	2018	2019	2020	2021	2022
Протяжність мереж водопостачання, км	186,25	186,25	186,25	186,25	186,25
Протяжність мереж водовідведення, км	25,5	25,5	25,5	25,5	25,5
Споживання питної води, тис. м <sup>3</sup> – всього, у тому числі:	54,2	54,2	50,5	50,5	50,5
- населення	24,8	24,8	22,1	22,1	22,1
- підприємства	29,4	29,4	28,4	28,4	28,4

На території Кобеляцької громади відсутнє централізоване теплопостачання. Всі будівлі опалюються індивідуально.

Газопостачання здійснює Кобеляцька філія АТ “Полтавагаз”.

Електропостачання здійснює Кобеляцька філія ПАТ “Полтаваобленерго”.

Основними енергоресурсами, які використовуються у громаді, як і у більшості населених пунктів України, є газ та електрична енергія. Рідше використовуються пальне (бензин, дизельне паливо) та тверде паливо (вугілля, дрова, пелети). Нині є доцільним проведення заходів з підвищення енергоефективності використання енергії, встановлення LED-ламп замість ламп розжарювання.

Заходи з енергоефективності слід впроваджувати через систему енергоменеджменту, термомодернізацію будівель закладів освіти, медицини, культури, та адміністративних будівель.

Також існує необхідність проведення заходів для підвищення ефективності використання теплової енергії, а також проведення просвітницької діяльності щодо способів економії енергії, таких як встановлення лічильників нічного електропостачання та виконання енергозатратних робіт у нічний час, що зменшить напругу на електромережі.

### **1.5.2. Транспортна інфраструктура та зв’язок**

Протяжність мережі автомобільних доріг загального користування в межах Кобеляцької міської ради становить 307,8 км, з них: автодороги державного значення – 27,8 км, автодороги місцевого значення – 280 км (з яких обласні – 196,6 км, районні – 83,4 км). На автодорогах загального користування в межах громади знаходиться 5 мостів, з них 3 моста у вкрай незадовільному експлуатаційному стані.

Така мережа доріг загального користування складає 3,9% від усієї мережі Полтавської області (7850 км)..

Протягом останніх років фінансування утримання та ремонту доріг здійснюється за рахунок коштів ДП «Агентство місцевих доріг Полтавської області» та міського бюджету, тобто балансоутримувачів.

**Таблиця. 15 Перелік доріг загального користування державного значення, які проходять по території Кобеляцької міської ради**

Індекс	Перелік доріг загального користування державного значення, які проходять по території Кобеляцької міської ради	Протяжність, км
Н-31	/Дніпро-Царичанка-Кобеляки-Решетилівка/	23
Н-31 (Р-52)	/Дніпро-Царичанка-Кобеляки-Решетилівка/ ( в межах міста Кобеляки, що проходить по вул. Шевченка, Покровській, Михайлівській, Дніпропетровській та Лісгоспній)	4,8

**Таблиця. 16 Перелік доріг загального користування місцевого значення Кобеляцької територіальної громади**

Індекс	Назва автомобільної дороги	Протяжність, км
<b>Автомобільні дороги обласного значення</b>		
O1708119	/Кобеляки – Просяниківка/ – Лебедине – Сухе	8,9
O1708118	/Кобеляки – Просяниківка/ – Шенгури	3,5
O1708117	Поводи – Лучки – /Селещина – Нехвороща – Лівобережна Сокілка – Світлогірське/	9,1
O1711147	Дмитрівка – Кобелячок – Кишеньки	25,6
O1711150	Горішні Плавні – Салівка - Озера	16,8
O1708115	/Селещина – Нехвороща – Лівобережна Сокілка – Світлогірське/ – Вільхуватка	4,3
O1708114	/ Василівка – Кам'янське / - Придніпрянське	2,0
O1708113	/Василівка – Кам'янське/ – Орлик	1,0
O1708112	Шевченки – Дашківка - Рибалки	5,7
O1708111	/Селещина – Світлогірське/ – Василівка – Кам'янське	32,2
O1708110	/ Селещина – Нехвороща – Лівобережна Сокілка – Світлогірське / - Канави	7,8
O1714197	Селещина – Нехвороща – Лівобережна Сокілка – Світлогірське	46,7
O1708109	Кустолові Кущі – Іванівка – Бродщина	31,0
O1708103	Кобеляки – Золотарівка	7,7
O 1708102	Кобеляки – Просяниківка	26,5
Разом		196,6
<b>Автомобільні дороги районного значення</b>		
C170810	Галагурівка - Мідянівка	2,3
C170811	Кунівка - Колісниківка	4,8
C170812	Кунівка - Яблунівка	2,1
C170818	/Селещина – Нехвороща – Світлогірське/- Водолагівка	1,5
C170819	/Селещина – Нехвороща – Світлогірське/-Лісне	2,0
C170820	/Н-31/-Грицаївка	1,0
C170821	Бродщина - Миколаївка	2,2
C170822	/Василівка – Кам'янське/ - Гаймарівка	2,0
C170823	Василівка - Лесинки	5,6
C170824	Василівка – Бринзи - Сінне	8,7
C170825	Литвини - Мартинівка	2,0

C170826	/Селещина – Нехвороща/Лівобережна Сокілка – Світлогірське/-Проскури	2,0
C170827	Дашківка - Ревущине	8,7
C170828	/Дашківка – Ревущине/-Твердохліби	1,5
C170829	/Василівка – Кам'янське/-Орликівський кар'єр	1,0
C170830	Світлогірське – Тахтаївський кар'єр	7,8
C170831	/Дмитрівка – Кобелячок – Кишеньки/ - Брачківка	0,5
C170834	Пилипенки - Озера	6,5
C170837	Прощуради - Морози	3,5
C170838	/Кобеляки – Просяниківка/ - Правобережна Сокілка	4,5
C170839	/Селещина-Нехвороща-Лівобережна Сокілка/-Панське	1,6
C170840	/Селещина-Нехвороща-Лівобережна Сокілка/-Соснівка	2,0
C170841	/Селещина-Нехвороща-Лівобережна Сокілка/-Гайове	2,0
C170842	Гарбузівка - Перегонівка	5,3
C170843	/Кобеляки – Просяниківка/-Чкалове	2,3
Разом		83,4

Однією із найбільших проблем територіальної громади є відсутність якісного дорожнього покриття між центром громади та центрами старостинських округів, а також відсутність доріг з твердим покриттям до деяких сіл. Існує необхідність максимізувати ефективне використання існуючого потенціалу транспортних зв'язків між центром громади та окремими селами. Більша половина доріг вимагають капітального або поточного ремонту.

Для вирішення проблем дорожньо-транспортної інфраструктури громади діє Програма розвитку мережі й утримання автомобільних доріг і вулиць Кобеляцької міської ради на 2022 – 2025 роки. Метою Програми є забезпечення ефективного функціонування та розвитку мережі автомобільних доріг і проведення робіт з будівництва, реконструкції, ремонту та утримання автомобільних доріг на території Кобеляцької міської ради шляхом співпраці з Полтавською обласною державною адміністрацією, Службою автомобільних доріг у Полтавській області, ДП «Агентство місцевих доріг Полтавської області».

### **Розвиток мережі зв'язку, наявність та якість доступу до Інтернет.**

З 1 листопада 2022 року на території Кобеляцької громади функціонують п'ять стаціонарних відділень «Укрпошти». Чотири – у сільській місцевості: Світлогірське, Придніпрянське, Орлик та Озера, і одне міське – м. Кобеляки. По інших сільських населених пунктах курсують одинадцять автомобілів «Укрпошти», які діють як пересувні.

Враховуючи пріоритетність цифровізації в державі, Кобеляцька громада скористалася можливістю у 2021 року та отримала державну субвенцію в розмірі майже 2,5 млн.грн на підключення соціальних закладів до оптичного інтернету. Загалом додатково були підключенні 11 сіл, де розміщені 47 об'єктів соціальної

інфраструктури : ФАПи, амбулаторії, загальноосвітні та дошкільні заклади, будинки культури, клуби, бібліотеки.

Наразі переважна більшість населених пунктів має доступ до швидкісного інтернету.

Провайдери

- Home net
- Укртелеком
- Аватор
- ПП «Перша телекомунікаційна компанія»
- ФОП Безкібальний О.В.

### **1.5.3. Мережа закладів торгівлі, громадського харчування, послуг та туризму**

На території Кобеляцької громади майже в кожному сільському населеному пункті діють магазини роздрібною торгівлі з розширеним асортиментом товарів, як промислового так і продуктового вжитку. Найбільше торгових закладів розташовано в Придніпрянському, Світлогірському та Озерянському старостинських округах. Однак лівова частка закладів торгівлі, громадського харчування та закладів надання послуг зосереджена в адміністративному центрі громади – місті Кобеляки.

На території громад діє 10 автозаправних станцій, які забезпечують роздрібну торгівлю паливо – мастильними матеріалами.

Розвинена мережа надання населенню різних послуг, зокрема, послуги по ремонту взуття, ремонту та пошиттю одягу, ремонту побутової техніки, телерадіоапаратури інтернет – послуги, послуги перукарень, фото – послуги, ремонт транспортних засобів, послуги зв'язку та інше.

Загалом діяльність підприємств торгівлі, ресторанного господарства та сфери послуг спрямовані на модернізацію, технічне переоснащення, приведення дизайну у відповідність до сучасних вимог, подальше досягнення високого рівня обслуговування населення, представлення широкого асортименту товарів та надання різноманітних послуг.

Основним завданням органу місцевого самоврядування є створення комфортних умов для ведення підприємницької діяльності на території Кобеляцької громади.

**Таблиця. 17 Перелік закладів громадського харчування**

№ п/п	Назва	Місце розташування	ППП власника
1	Ресторан «Левада»	м.Кобеляки, вул..Михайлівська,1	ФОП Карнаух Д.М.
2	Кафе «Українські страви»	м. Кобеляки, вул..Полтавська,30	ФОП Труховська С.І.
3	Кафе «Evolution»	м. Кобеляки,	ФОП Іванов



4	Кафе «Світанок»	м. Кобеляки	ФОП Страшко О.В.
5	Кафе «Маленький Париж»	м. Кобеляки, вул.Касьяна,24А	ФОП Попп
6	Кемпінг – кафе «Калина»	м. Кобеляки, вул.Лісколгоспна,10	ФОП Рудич Ю.М.
7	Кафе - Паб «Півний двір»	м.Кобеляки, вул.Михайлівська,46А	ФОП Срібний
8	Ресторан «ТаТиШо»	м.Кобеляки вулиця 1-го Травня, 6а	ФОП Проскура І.В.
9	Кафе «Княжий двір»	М.Кобеляки, вул..Дніпропетровська,9	ФОП Панченко Р.Л.
10	Піцерія «Ван і Дан»	м. Кобеляки, вул.Дніпровська,1В	ПП Береза Т.В.
11	Кафе «Філін»	м. Кобеляки, ш.Полтавське	ФОП Тараненко
12	Кафе «У Богдана»	с.Бродщина	
13	Кафе	с. Іванівка	ФОП Буйнецька І.П.
14	Кафе «Лілея»	с. Підгора	ФОП Сибірня М.І.
15	Кафе - бар	с. Озера	ФОП Мороз Л.Ф.
16	Кафе «У Касіка»	с. Сухинівка	ФОП Касьяненко В.О.
17	Кафе	с. Світлогірське	ФОП Мороз Л.Ф.
18	Кафе	с. Світлогірське	ФОП Герасименко Н.П.

**Таблиця. 18 Мережа закладів побутового обслуговування (надання послуг)**

№	Назва	Адреса, місце розташування
1	Салон краси «Едем»	м.Кобеляки ,вул..Шевченка,44
2	Салон краси «Імідж»	м.Кобеляки ,вул..Шевченка,26
3	Перукарня «Юлія»	м.Кобеляки ,вул..Р.Кириченко 18/8
4	Перукарня (чоловічий зал)	м.Кобеляки ,вул..Шевченка,24
5	Салон краси «Platinum»	м.Кобеляки ,вул.Дніпровська,10
6	Салон краси «Ваніль»	м.Кобеляки, вул.Дніпровська,20а
7	Салон краси «Vera»	м.Кобеляки, вул.Полтавська,10
8	Салон краси «Оскар»	м.Кобеляки ,вул..Шевченка,9
9	Перукарня «Чарівниця»	м.Кобеляки ,вул..Мільйонна,15
10	Салон краси «Наталі»	м.Кобеляки ,вул..Касьяна,17
11	Студія краси «ТаТи Вау»	м.Кобеляки вулиця 1-го Травня, 6а

Фінансова інфраструктура громади представлена 4 банківськими установами, які зосереджені в адміністративному центрі громади – місті Кобеляки.

**Таблиця. 19 Мережа банківських установ**

№ п.п	Назва	Адреса
1	Централізоване Кобеляцьке відділення Полтавської обласної дирекції АТ «Райффайзен Банк»	м. Кобеляки вул.Шевченка,2
2	Відділення Ощадбанку № 821007	м. Кобеляки вул.Шевченка,4



3	Кобеляцьке відділення Кременчуцької філії КБ «Приватбанк»	м. Кобеляки вул.Шевченка, 11
4	Акціонерний банк “Полтава-банк” відділення в м.Кобеляки	м. Кобеляки Площа Перемоги,8

Банківські установи розташовані в адміністративному центрі громади – місті Кобеляки. Дана мережа задовольняє потреби більшості жителів громади, підприємств, установ та організацій всіх форм власності в отриманні банківських послуг.

Також на території громади, зокрема в місті Кобеляки розташовано 9 терміналів для поповнення рахунку та 9 банкоматів відповідних фінансових установ.

**Таблиця.20 Туристичні об'єкти інфраструктури**

№ п.п	Назва	Адреса розташування
1	Регіональний ландшафтний парк «Нижньоворсклянський»	с.Лучки
2	Державний літературно – меморіальний музей – садиба Олеса Гончара	с.Сухе
3	Кобеляцький державний музей літератури та мистецтва	м. Кобеляки вул. Шевченка, 24

**Таблиця. 21 Можливості для розміщення гостей у готелях, пансіонатах, турбазах, агрооселях та інші об'єкти розміщення**

№ п.п	Заклад	Адреса розташування	Кількість ліжок
1	Регіональний ландшафтний парк «Нижньоворсклянський»	с.Лучки	50
2	База відпочинку «Перлина»	с.Придніпрянське, вул.Зелена, 1	70
3	База відпочинку «Берег»	с.Світлогірське вул.Гагаріна,45	50
4	База відпочинку «Кишеньки»	с.Кишеньки	20
5	База відпочинку «Техносфера»	с.Вільховатка вул. Ворсклянська, 2	20
6	База відпочинку «Дубовий гай»	с.Вільховатка вул. Ворсклянська, 4	20
7	База відпочинку «Сосновий бір»	с.Орлик	20
8	Готель «Ворскла»	м.Кобеляки, вул. Шевченка, 2	40

#### **1.5.4. Соціальна інфраструктура**

Соціальна інфраструктура виступає базою формування людського капіталу, а розвиток соціальної інфраструктури є одним з першочергових завдань, яке вирішується в рамках соціально-економічної політики держави, регіону, територіальної громади.

## **1) Мережа закладів освіти**

Станом на 01.01.2023 року освітня галузь громади нараховувала:

- 13 закладів загальної середньої освіти та одна філія опорного закладу (2559 учнів);
- 3 заклади позашкільної освіти (Кобеляцький будинок дитячої та юнацької творчості, Кобеляцька станція юних туристів та Кобеляцька дитячо-юнацька спортивна школа), де виховується 1189 вихованців;
- 15 закладів дошкільної освіти, де виховується 595 дітей.

Штатна чисельність педагогічних працівників становила 392 особи.

З метою гарантування безпечних умов навчання та праці для всіх учасників освітнього процесу проведено обстеження протирадіаційних та найпростіших укриттів в закладах освіти Кобеляцької громади. За таких умов визначено 18 найпростіших укриттів, де розміщується 2270 осіб та 5 протирадіаційних укриттів ( в них – 3031 особа). Додатково обстежено 4 інших суб'єкти господарювання.

В освітній галузі Кобеляцької міської ради важливе місце займає організація інклюзивного навчання. У 2022-2023 навчальному році створено 20 інклюзивних класів, в яких навчається 31 дитина з особливими освітніми потребами.

**Таблиця. 22 Мережа закладів загальної середньої освіти**

№	Назва ЗЗСО	Кількість учнів	Кількість педпрацівників
1	Дашківський ліцей Кобеляцької міської ради Полтавської області	131	17
2	Іванівський ліцей Кобеляцької міської ради Полтавської області	95	19
3	Опорний заклад “Кобеляцький ліцей № 1 Кобеляцької міської ради Полтавської області”	511	50
4	Опорний заклад “Кобеляцький ліцей № 2 імені Олеса Гончара Кобеляцької міської ради Полтавської області”	762	67
5	Озерський ліцей Кобеляцької міської ради Полтавської області	152	20
6	Орлицький ліцей Кобеляцької міської ради Полтавської області	116	14
7	Придніпрянський ліцей Кобеляцької міської ради Полтавської області	110	14
8	Світлогірський ліцей імені Антона Петровича Біленка	164	20
9	Кобеляцької міської ради Полтавської області		
10	Шенгурівський ліцей Кобеляцької міської ради Полтавської області	119	22
11	Бродщинська гімназія Кобеляцької міської ради Полтавської області	50	10
12	Василівська гімназія Кобеляцької міської ради Полтавської області	65	12

№	Назва ЗЗСО	Кількість учнів	Кількість педпрацівників
13	Вільховатська гімназія Кобеляцької районної ради Полтавської області	45	10
14	Кобеляцька гімназія № 3 Кобеляцької міської ради Полтавської області	152	20
15	Філія “Ліщинівська початкова школа” опорного закладу “Кобеляцький ліцей № 1 Кобеляцької міської ради Полтавської області”	15	2
Всього		2487	309

**Таблиця.23 Мережа закладів дошкільної освіти**

№ з/п	Повне найменування закладу освіти	Кількість вихованців	Кількість педпрацівників
1	Кобеляцький заклад дошкільної освіти № 1 “Світлячок” Кобеляцької міської ради Полтавської області	126	16
2	Кобеляцький заклад дошкільної освіти № 2 “Золотий півник” Кобеляцької міської ради Полтавської області	224	26
3	Василівський заклад дошкільної освіти “Малятко” Кобеляцької міської ради Полтавської області	20	2
4	Вільховатський заклад дошкільної освіти “Дзвіночок” Кобеляцької міської ради Полтавської області	15	2
5	Дашківський заклад дошкільної освіти “Світанок” Кобеляцької міської ради Полтавської області	14	3
6	Канавський заклад дошкільної освіти “Калинка” Кобеляцької міської ради Полтавської області	11	2
7	Красненський заклад дошкільної освіти “Малятко” Кобеляцької міської ради Полтавської області	16	2
8	Лебединський заклад дошкільної освіти “Берізка” Кобеляцької міської ради Полтавської області	12	2
9	Озерський заклад дошкільної освіти “Ромашка” Кобеляцької міської ради Полтавської області	15	3
10	Орлицький заклад дошкільної освіти “Капітошка” Кобеляцької міської ради Полтавської області	26	3
11	Павлівський заклад дошкільної освіти “Сонечко” Кобеляцької міської ради Полтавської області	14	2
12	Перегонівський заклад дошкільної освіти “Сонечко” Кобеляцької міської ради Полтавської області	11	2
13	Придніпрянський заклад дошкільної освіти “Сонечко” Кобеляцької міської ради Полтавської області	17	3
14	Світлогірський заклад дошкільної освіти “Ромашка” Кобеляцької міської ради Полтавської області	30	4
15	Шенгурівський заклад дошкільної освіти “Берізка” Кобеляцької міської ради Полтавської області	12	3
16	Дошкільний підрозділ «Подoliaтко»	26	2
Всього		589	77

**Таблиця. 24 Дошкільні та загальноосвітні навчальні заклади**

Показники	2018	2019	2020	2021	2022
Кількість дошкільних закладів, одиниць	16	16	16	16	16
Кількість дітей в дошкільних закладах, тис. осіб	848	782	747	643	602
Завантаженість дошкільних закладів (дітей на 100 місць)	1053	1053	783	903	903
Кількість загальноосвітніх навчальних закладів, одиниць	18	18	18	13	13
Кількість учнів у загальноосвітніх навчальних закладах, осіб	2586	2628	2657	2554	2559
Кількість вчителів у загальноосвітніх навчальних закладах, осіб	372	366	355	320	315

**Таблиця. 25 Підвіз учнів шкільними автобусами**

№ п/п	Марка автобуса	К-ть посадочних місць	К-ть учнів / підпрцівників що ним перевозиться	Назви шкіл, до яких підвозяться учні	Маршрути автобусу (населені пункти з яких організовано підвезення; назви шкіл, до яких підвозяться учні)	Протяжність маршруту від початкової точки до кінцевої (згідно паспорта маршрута), км
1	ПАЗ- 3205	25	41 / 2	Озерський ліцей	Просяниківка, Прощуради, Морози, Солошино	74
2	I-VAN	30	26 / 4	Озерський ліцей	Колісники Комендантівка, Дабинівка, Пилипенки	64
3	ПАЗ 3205	28	34 / 4	Василівська гімназія	с.Бринзи-с.Мартинівка-с.Литвини-с.Василівка-с.Лисенки-с.Лівобережна Сокілка	79,8
4	БАЗ А079	26	33 / 2	Бродщинська гімназія Іванівський ліцей	Грицаївка, Красне, Миколаївка, Павлівка, Самарщина, Леваневське, Іванівка	136
5	ПАЗ 32054-07	22	31 / 1	Шенгурівський ліцей	Перегонівка, Гарбузівка, Сухе, Лебедине	102

№ п/п	Марка автобуса	К-ть посадочних місць	К-ть учнів / підприємців що ним перевозяться	Назви шкіл, до яких підвозяться учні	Маршрути автобусу (населені пункти з яких організовано підвезення; назви шкіл, до яких підвозяться учні)	Протяжність маршруту від початкової точки до кінцевої (згідно паспорта маршрута), км
6	РУТА 25А Нова	20	30 / 0	Шенгурівський ліцей	Лучки, Вібли, Правобережна Сокілка, Коваленківка	103
7	БАЗ А079.24	28	30 / 5	Іванівський ліцей	Іванівка, Канави	
8	ПАЗ 3205-110	25	25 / 3	Іванівський ліцей	Чорбівка, Червоне, Комарівка	
9	ПАЗ 3205	25		Дашківський ліцей	<b>ремонт</b>	0
10	ПАЗ 3205110	25	61 / 4	Дашківський ліцей	Мартинівка, Сінне, Бринзи, Литвини, Шевченки, Деменки	91
11	БАЗ А079.09	26	60 / 4	Дашківський ліцей	Кравцівка, Рудка, Рибалки, Деменки, Щербинівка, Ревущине, Твердохліби, Григорівка	111
12	Єталон А 08116-III	32	87 / 1	ОЗ «Кобеляцький ліцей №2 , Кобеляцька гімназія №3	Єднання, Підгора	77,5
13	Єталон А 08116-III	29	39 / 0	ОЗ "Кобеляцький ліцей №1"	Сухинівка, Лісне	13
14	ПАЗ 3205-110	25	60 / 0	ОЗ "Кобеляцький ліцей №1, Філія "Ліщинівська початкова школа"	Заворскло, Ліщинівка, Колісниківка, Кунівка	31
15	Богдан АХ 071	26	42 / 1	ОЗ "Кобеляцький ліцей №1", ОЗ Кобеляцький ліцей №2	Гайове, Соснівка. Грицаївка, Красне	136
16	оренда	14	10 / 5	Вільховатська гімназія	с.Деменки,с.Шевченки, с. Вільховатка с. Лівобережна Сокілка	82

№ п/п	Марка автобуса	К-ть посадочних місць	К-ть учнів / підприємців що ним перевозиться	Назви шкіл, до яких підвозяться учні	Маршрути автобусу (населені пункти з яких організовано підвезення; назви шкіл, до яких підвозяться учні)	Протяжність маршруту від початкової точки до кінцевої (згідно паспорта маршрута), км
17	оренда	30	25 / 2	ОЗ «Кобеляцький ліцей №2»	Ганжівка, Золотарівка, Мідянівка	60

Серед проблем розвитку закладів освіти – застаріла матеріально-технічна база, низька енергоефективність. Майже всі заклади потребують проведення ремонту приміщень, проведення заходів підвищення енергоефективності, термомодернізації, окремі перекриття даху тощо.

На території Кобеляцької міської територіальної громади функціонує державний професійно – технічний навчальний заклад « Професійний аграрний ліцей» м.Кобеляки. Заклад спрямований на підготовку фахівців першочергово для галузі сільського господарства, які є затребуваними в Кобеляцькій та сусідніх громадах:

- Кухар
- Кондитер
- Тракторист – машиніст с/г виробництва
- Слюсар з ремонту с/г машин та устаткування
- Оператор комп'ютерного набору
- Обліковець з реєстрації бухгалтерських даних

Окрім того, випускники мають можливість отримати професію:

- Перукар-модельєр
- Манікюрник

**Таблиця. 26 Випускники професійно-технічного закладу**

Тип, назва навчального закладу	2018	2019	2020	2021	2022
ДПТНЗ « Професійний аграрний ліцей» м.Кобеляки	121	105	117	116	120

## **2) Мережа закладів охорони здоров'я**

Медична допомога населенню громади на первинному рівні надається у 8- ми АЗПСМ та в 16-ми ФАПх.



**Таблиця.27 Мережа закладів ПМСД**

№	Заклад	Адреса, місце розташування
<b>АЗПСМ</b>		
1	Кобеляцька АЗПСМ	м. Кобеляки, вул. Шевченка, 78/109
2	Світлогірська АЗПСМ	с.Світлогірське, вул. Пірогова,23
3	Дашківська АЗПСМ	с.Дашківка, пр.Шпитальний,4
4	Іванівська АЗПСМ	с.Іванівка , вул. Горького,40
5	Озерська АЗПСМ	с.Озера, вул. Миру,4
6	Придніпрянська АЗМСМ	с. Придніпрянське, вул. Чкалова, 19
7	Шенгурівська АЗПСМ	с. Шенгури, вул. Гагаріна,9
8	Орлицька АЗПСМ	с. Орлик, вул. Космонавтів,34
<b>ФАПи</b>		
1	Бродщинський ФАП	с. Бродщина, вул. Шкільна, 37
2	Василівський ФАП	с. Василівка, вул. Молодіжна, 2
3	Вільховатський ФАП	с. Вільховатка, вул. Набережна, 1
4	Канавський ФАП	с. Канави, вул. Центральна, 116
5	Деменківський ФАП	с. Деменки вул.Перемоги, 2/2
6	Лебединський ФАП	с. Лебедине, вул. Перемоги, 18А/
7	Коваленківський ФАП	с. Коваленківка вул. Виробнича, 4
8	Краснянський ФАП	с. Красне, вул. Жовтнева, 43
9	Кунівський ФАП	с. Кунівка, вул. Колгоспна, 32
10	Лучанський ФАП	с. Лучки, вул. Травнева, 2
11	Морозівський ФАП	с. Морози, вул. Академіка Забігайла, 2
12	Перегонівський ФАП	с. Перегонівка, вул. Матросова, 30А
13	Присяниківський ФАП	с. Присяниківка, вул. Центральна, 5
14	Сокільський правобережний ФАП	с. Правобережна Сокілка, вул. Миру, 8
15	Сухинівка ФАП	с. Сухинівка, вул. Шевченка, 26
16	Чкалівський ФАП	с. Чкалове, Жовтнева, 20

У комунальній установі «Центр ПМСД» працює 102 штатних працівника (лікарів – 16, у тому числі 10 сімейних лікарів, 1 лікар-терапевт, 3 лікаря-педіатри; медичних сестер - 50, молодшого персоналу – 12, інших - 24).

Укомплектованість штатних посад лікарями у закладі складає 76,2%.

Укомплектованість штатних посад середнім медперсоналом у закладі – 100,0%.

Усі АЗПСМ Центру забезпечені Інтернет-зв'язком, медичні фахівці підприємства працюють з електронними інструментами, вся документація вводиться в ЕСОЗ.

На сьогодні, під час повномасштабної війни, будь-яка людина може отримати медичну допомогу не за місцем реєстрації, а там, де вважає за необхідне. Немає жодних обмежень у тому, щоб пацієнти погасили електронні рецепти на лікарські засоби в будь-якому населеному пункті України, де не ведуться військові дії.

Первинна медична допомога надається без декларації. Люди, які переїхали з інших регіонів до нашої територіальної громади, можуть звернутися в будь-яку

АЗПСМ та отримати необхідні послуги, навіть не маючи декларації з сімейним лікарем.

**КНП «Кобеляцька міська лікарня»** включає стаціонарну та поліклінічну служби, які обслуговують дитяче та доросле населення. Ліжковий фонд лікарні становить 175 стаціонарних ліжок, по відділенням:

- терапевтично-неврологічне з ЛОР ліжками та ліжками реабілітації для дорослих та дітей від 3-х років з ураженням нервової системи – 70;
- хірургічно – гінекологічне – 35;
- травматологічне з ліжками реабілітації для дорослих та дітей від 3-х років з ураженням опорно-рухового апарату – 20;
- педіатричне – 15;
- інфекційне – 15;
- паліативне відділення з наданням хоспісної допомоги – 20 ліжок.

Поліклінічна служба надає вторинну (спеціалізовану) медичну допомогу та діагностичну допомогу населенню.

У закладі функціонують діагностичні підрозділи: рентгенологічний кабінет, клініко-діагностична лабораторія з бактеріологічним відділом, кабінет флюорографії, відділення функціональної діагностики; допоміжні підрозділи.

Для покращення роботи Рентгенологічної служби придбана пересувна цифрова установка та обладнано кабінет в приймальному відділенні. Також в приймальному відділенні обладнано оглядовий кабінет та перев'язувальний.

В лікарні встановлено 69 персональних комп'ютерів, всі підключено до мережі Інтернет.

В приймальному відділенні встановлено комп'ютер для дистанційного консультування хворих в онлайн режимі, налагоджені комунікації з ГО «Українське товариство глухих» для забезпечення перекладу на українську жестову мову та з української жестової мови. В кабінеті функціональної діагностики працює центральна станція прийому ЕКГ; працює комбінований холтерівський комплекс «Кардіосенс», який здійснює безперервну реєстрацію електрокардіографій і вимірювання артеріального тиску.

Комунальне некомерційне підприємство «Кобеляцька міська лікарня» Кобеляцької міської ради забезпечує надання медичної допомоги за програмою медичних гарантій, затверджених постановою Кабінету Міністрів України. В січні місяці на 2022 рік заключено угоди з Національною службою здоров'я України щодо 16 пакетів медичних послуг, визначених для другого рівня надання медичної допомоги:

В спеціально пристосованому підвальному приміщенні адміністративного корпусу, у разі виникнення необхідності, обладнана кімната для проведення хірургічних втручань з наданням реанімаційної та інтенсивної терапії.

Відповідно до Вимог щодо утримання та експлуатації захисних споруд цивільного захисту, затверджених наказом МВС від 9 липня 2018 р. №579, та згідно з рекомендаціями, визначеними в додатку 2 в лікарні наявне 1 протирадіаційне укриття та 1 спеціально пристосоване підвальне приміщення

(поліклінічне відділення, адміністративний корпус), які використовуються для укріплення персоналу та хворих та забезпечені спеціальним обладнанням, майном, інвентарем, інструментами, лікарськими засобами та медичними виробами, автономними генераторами живлення електроенергією (у разі їх відсутності), резервом води, продовольства та іншими засобами, необхідними для безпечного укріплення, засобами зв'язку (доступність мобільного зв'язку та Інтернету).

Потреби жителів громади в лікарських засобах та виробів медичного призначення забезпечують приватні аптечні заклади, які розміщені в м.Кобеляки та с. Світлогірське. Роздрібну торгівлю здійснюють 17 аптечних закладів.

**Таблиця.28 Мережа аптечних закладів**

№ п/п	Назва	Адреса	Контакти
1	Аптека №1	м.Кобеляки вул.Шевченка,11	ФОП Доля О.В.
2	Аптека Руан	м.Кобеляки вул.Шевченка,3	067 634 3675
3	Аптека Руан	м.Кобеляки вул.Касьяна ,41/13	067 634 3675
4	Аптека оптових цін	м.Кобеляки вул.Шевченка,81/1	066 059 3151
5	Аптека оптових цін	м.Кобеляки пл..Перемоги,2	066 059 3151
6	ТОВ «Прана – Фарм»	м.Кобеляки площа Перемоги,16В	
7	Аптека «Малина»	м.Кобеляки вул.Шевченка,2А	067 684 0386
8	Аптека «Бажаємо здоров'я»	м.Кобеляки вул.Мільйонна,16/2	073 155 19 40
9	Аптека «Бажаємо здоров'я»	м.Кобеляки, вул..Пушкіна,22-2	073 266 44 28
10	Аптека (поліклініка)	м.Кобеляки, вул..Шевченка,79	
11	Аптека Гелаксі Фарм	м.Кобеляки, пров.Шевченка,5/22	380534332191
12	Аптека Челсі+	м.Кобеляки вул.Дніпровська,18А	380534332191
13	Бюджетна аптека	м.Кобеляки вул.Шевченка,11	095717-09-57
14	Аптека «Подорожник»	м.Кобеляки пл.Базарна,1	067 500 51 51
15	Аптека «Подорожник»	м.Кобеляки вул. Дніпровська,1а	067 500 51 51
16	СВ Аптека (терапія ЦРЛ)	м.Кобеляки вул.Шевченка,78/109	
17	Аптека №1	с.Світлогірське вул. Ярослава Мудрого, 22	

### **3) Мережа закладів культури**

Кобеляцька міська рада значну увагу приділяє питанню реалізації державної політики в галузі культури та спорту.

Мережа закладів культури налічує 67 закладів культури, серед яких:

- 2 музеї;
- 1 дитяча музична школа,
- 28 бібліотек,
- 33 клубних закладів: з них Центр культури та дозвілля, 9 сільських будинків культури та 23 сільських клубів.
- 1 стадіон,
- 5 міні — футбольних майданчиків зі штучним покриттям.

**Таблиця.29 Перелік та місткість споруд культурно-спортивного призначення**

№ п.п	Споруда	Адреса	Скільки відвідувачів вміщує	Події чи заходи, що викликають найбільший приплив гостей
1	Кобеляцький районний центр культури і дозвілля	м. Кобеляки, вул.Касьяна,26	550	Концерти, презентації, вибори
2	Бродщинський СБК	с. Бродщина	200	Концерти, презентації, вибори
3	Вільховатський СБК	с. Вільховатка	200	Концерти, презентації, вибори
4	Дашківський СБК	с. Дашківка	200	Концерти, презентації, вибори
5	Іванівський СБК	с. Іванівка	200	Концерти, презентації, вибори
6	Канавський СБК	с. Канави	200	Концерти, презентації, вибори
7	Озерський СБК	с. Озера	300	Концерти, презентації, вибори
8	Придніпрянський СБК	с. Придніпрянське	250	Концерти, презентації, вибори
9	Сухинівський СБК	с. Сухинівка	200	Концерти, презентації, вибори
10	Шенгурівський СБК	с. Шенгури	200	Концерти, презентації, вибори
11	Василівський с/к	с. Василівка	200	Концерти, презентації, вибори
12	Деменківський с/к	с. Деменки	100	Концерти, презентації, вибори
13	Прощурадівський с/к	с. Прощуради	50	Концерти, презентації, вибори
14	Красненський с/к	с. Красне	150	Концерти, презентації, вибори

№ п.п	Споруда	Адреса	Скільки відвідувачів вміщує	Події чи заходи, що викликають найбільший приплив гостей
15	Грицаївський с/к	с. Грицаївка	30	Концерти, презентації, вибори
16	Кунівський с/к	с. Кунівка	100	Концерти, презентації, вибори
17	Коваленківський с/к	с. Коваленківка	30	Концерти, презентації, вибори
18	Лучківський с/к	с. Лучки	100	Концерти, презентації, вибори
19	Морозівський с/к	с. Морози	30	Концерти, презентації, вибори
20	Підгорянський с/к	с. Підгора	30	Концерти, презентації, вибори
21	Гарбузівський с/к	с. Гарбузівка	30	Концерти, презентації, вибори
22	Павлівський с/к	с. Павлівка	50	Концерти, презентації, вибори
23	Перегонівський с/к	с. Перегонівка	30	Концерти, презентації, вибори
24	Самарцинський с/к	с. Самарщина	30	Концерти, презентації, вибори
25	Присяниківський с/к	с. Присяниківка	30	Концерти, презентації, вибори
26	Сокільський л/б с/к	с. Лівобережна Сокілка	30	Концерти, презентації, вибори
27	Сокільський п/б с/к	с. Правоб. Сокілка	30	Концерти, презентації, вибори
28	Шевченківський с/к	с. Шевченки	30	Концерти, презентації, вибори
29	Брачківський с/к	с. Брачківка	30	Концерти, презентації, вибори
30	Ганжівський с/к	с. Ганжівка	30	Концерти, презентації, вибори
31	Лебединський с/к	с. Лебедине	30	Концерти, презентації, вибори
32	Соснівський с/к	с. Соснівка	30	Концерти, презентації, вибори
33	Чкаловський с/к	с. Чкалове	30	Концерти, презентації, вибори

#### **4) Соціальні послуги**

У Центрі надання соціальних послуг Кобеляцької міської ради перебуває на обліку 2206 осіб, з яких у звітному періоді соціальні послуги отримали 2206 осіб, що становить 100 % від виявлених, з них 1481 громадян похилого віку та 646 осіб з інвалідністю різних груп і категорій, в тому числі 85 ветеранів війни, 2 інваліди

війни, 39 внутрішньо переміщених осіб, 312 ветеранів праці, 14 ліквідаторів аварії на ЧАЕС, 1058 дітей війни, 6 членів сімей учасників АТО.

У Центрі надання соціальних послуг Кобеляцької міської ради функціонують чотири структурних підрозділи:

- відділення соціальної допомоги вдома;
- відділення денного перебування;
- відділення соціальної роботи з сім'ями, дітьми та молоддю;
- відділення надання адресної допомоги.

Протягом 2022 року, працівниками відділення соціальної допомоги вдома соціальні послуги догляду вдома на безкоштовній основі надано 482 особам, що становить 100 % від виявлених, з них 463 громадян похилого віку і 72 особи з інвалідністю, з яких 334 особи проживають у віддаленій сільській місцевості, з них ветеранів війни 44, інвалідів війни 2, внутрішньо переміщених осіб 1, ліквідаторів аварії на ЧАЕС 2.

Соціальні послуги на платній основі отримали 4 особи, сума коштів отриманих від надання платних соціальних послуг догляду вдома становить 4 372 грн.

Соціальні послуги паліативного догляду у 2022 році надавались 6 жителям територіальної громади.

За звітний період до відділення прибуло 97 громадян, вибуло 69 з них по причині смерті 46 осіб. Соціальні послуги догляду вдома надаються у місті Кобеляки та в п'яти старостатах територіальної громади, всього соціальним обслуговуванням охоплено 31 населений пункт громади. На даний час, на теренах Кобеляцької територіальної громади стабільно функціонує 42 соціальних групи відділення, в яких непрацездатні громадяни отримують необхідні їм соціальні послуги з врахуванням індивідуальних потреб.

Понад 30 видів різних заходів, що входять до складу соціальних послуг одиноким, громадянам похилого віку та особам з інвалідністю надають 42 соціальні робітники Центру надання соціальних послуг Кобеляцької міської ради, основні з яких:

- допомога у веденні домашнього господарства (придбання та доставка продуктів харчування, промислових товарів, медикаментів, приготування їжі, косметичне прибирання, допомога при консервуванні овочів та фруктів, розпалювання печі, доставка води з колонки, дрібний ремонт одягу, оплата комунальних платежів);
- допомога в самообслуговуванні (вмивання, вдягання, зміна натільної та постільної білизни, купання, миття голови, розчісування, обрізання нігтів, годування, допомога при користуванні туалетом);
- допомога в організації взаємодії з іншими фахівцями та службами (виклик лікаря, працівників комунальних служб та інших);
- допомога у забезпеченні технічними засобами реабілітації;
- психологічна підтримка (бесіда, спілкування);
- надання інформації з питань соціального захисту населення.



Працівниками відділення постійно проводиться обстеження матеріально-побутових умов проживання одиноких осіб з інвалідністю та громадян похилого віку, проживаючих на території населених пунктів громади, з метою забезпечення соціальними послугами, а у разі необхідності та за виявлення особистого бажання, надання допомоги у влаштуванні їх до будинків-інтернатів системи соціального захисту населення.

Протягом 2022 року у відділенні денного перебування Центру надання соціальних послуг Кобеляцької міської ради, соціальні послуги отримали 1123 соціально незахищених громадян, які мають різні медичні показання щодо порушень і обмежень функцій рухової активності, в тому числі 765 громадян похилого віку і 490 осіб з інвалідністю, з яких 118 проживають у віддаленій сільській місцевості Кобеляцької територіальної громади.

В числі громадян, які у поточному році отримали соціальні послуги у відділенні денного перебування: 8 внутрішньо переміщених осіб, 2 ветерани війни, 1 учасник бойових дій, 6 осіб членів сімей учасників АТО, 12 ліквідаторів аварії на ЧАЕС, 68 ветеранів праці, 136 осіб зі статусом діти війни.

Протягом 2022 року, відповідно до державних стандартів надавались базові соціальні послуги: денного догляду (надано 15600 послуг 342 особам, з них 6700 послуг 147 особам з інвалідністю), соціальної адаптації (надано 1645 послуг 326 особам, з них 707 послуг 140 особам з інвалідністю), соціальної профілактики (надано 1765 послуг 1123 особам, з них 759 послуг 490 особам з інвалідністю), консультування (надано 326 послуг 326 особам, з них 141 послуга 140 особам з інвалідністю). Вказані соціальні послуги включають: навчання з проведення вправ самомасажу та масажу, виконання вправ з лікувальної фізкультури, проведення фізіотерапевтичних процедур (магнітотерапія, лазерна терапія, виготовлення кисневої суміші), дихальних процедур у соляній кімнаті, вимірювання та контролю артеріального тиску, надаються консультації та рекомендації стосовно ведення здорового способу життя, раціонального харчування, правильного прийому ліків.

Для інвалідів з дитинства організовано навчання на факультативі «Моторика рухів», де їм надається допомога під час занять рукоділлям, малюванням, виготовленням різноманітних виробів.

Психологом установи надається соціально – психологічна підтримка та проводяться заходи соціально-психологічної реабілітації: допомога корекції поведінки, психологічного стану, бесіди, тренінги, консультації, танцювально-рухова терапія – «пілатес», заняття в «Університеті III віку» на факультеті: «Психологічного здоров'я».

Відвідувачі відділення мають можливість відвідувати заняття «Школи комп'ютерної грамотності», отримати допомогу фахівця під час роботи за комп'ютером, самостійно попрацювати за комп'ютером, скористатися послугою «Інтернет».

В бібліотеці відділення є можливість почитати книги, журнали, газети та провести їх обговорення в колі друзів і інших відвідувачів.

Соціальна робота з особами/сім'ями, які перебувають у складних життєвих обставинах і не можуть самотійно їх подолати, є одним з пріоритетних напрямків діяльності працівників відділення соціальної роботи з сім'ями, дітьми та молоддю Центру надання соціальних послуг Кобеляцької міської ради.

В зазначеному напрямку роботи одним з найголовніших чинників є раннє виявлення осіб/сімей, які потребують сторонньої допомоги, з метою профілактики сімейного неблагополуччя, своєчасного виявлення існуючих проблем та надання відповідної якісної і професійної допомоги.

Протягом 2022 року, на облік сімей, які потрапили у складні життєві обставини, працівниками відділення взято 21 сім'ю, знято з обліку 11 сімей (10 сімей в зв'язку з подоланням складних життєвих обставин, а 1 сім'ю в зв'язку з переїздом). Постійно проводиться планування, організація, координація, моніторинг здійснення соціальної роботи і надання необхідних соціальних послуг.

На постійній основі здійснюється соціальне супроводження трьох прийомних сімей, в їх числі одна сім'я внутрішньо переміщена, де виховується 8 дітей позбавлених батьківського піклування.

У відділенні надання адресної натуральної допомоги постійно надаються:

- соціально-побутові послуги: перукарські, з пошиття і дрібного ремонту одягу та взуття, комплексного ремонту будинків і парканів;
- послуги із забезпечення технічними та іншими засобами реабілітації;
- соціально-економічні послуги – надання натуральної допомоги у вигляді продуктів харчування;
- транспортні послуги.

## **5) Адміністративні послуги**

З метою створення належних умов для виконання положень Закону України «Про адміністративні послуги», забезпечення доступності та покращення якості надання адміністративних послуг та реєстраційних процедур в громаді створено та функціонує Відділ «Центр надання адміністративних послуг» (ЦНАП) Кобеляцької міської ради, що стало важливим кроком до підвищення якості адміністративних послуг громади.

Кількість послуг, які суб'єкти звернення можуть отримати, зросла і включає найбільш затребувані суспільством – видачу паспорта громадянина України, можливість отримання закордонного паспорта, реєстрація місця проживання особи, реєстрація речових та майнових прав, реєстрація юридичних осіб, фізичних осіб підприємців та громадських формувань, соціальні послуги, впроваджується надання комплексної послуги ЄМалятко тощо. Серед найбільш поширених послуг є:

- Державна реєстрація права власності на нерухоме майно
- Надання витягів з державного земельного кадастру
- Державна реєстрація юридичних та фізичних осіб підприємців
- Призначення субсидій

- Реєстрація місця проживання
- Державна допомога при народженні дитини
- Державна допомога у зв'язку з вагітністю та пологами
- Компенсація вартості одноразової натуральної допомоги «Пакунок малюка»

Основним джерелом надходжень неподаткових податків та зборів є плата за надання адміністративних послуг.

За 2022 рік розмір надходжень склав 1 млн. 751,5 тис. грн.

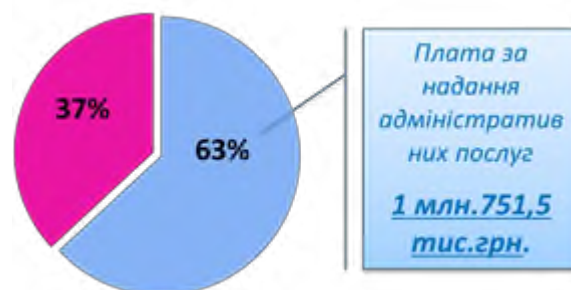


Рисунок. 15 Рівень надходжень від сплати адміністративних послуг, %

## 1.6. Містобудівна документація

Серед 63 населених пунктів Кобеляцької громади оновленою містобудівною документацією (генеральні плани, плани зонування) забезпечені лише 8 населених пунктів, а саме : с.Підгора, с.Чкалове, с.Василівка, с.Сухинівка, с.Лучки, с.Правобережна Сокілка, с.Лісне. В стадії завершення виготовлення генерального плану міста Кобеляки.

**Таблиця.30 Генеральні плани населених пунктів**

№ з/п	Назва населеного пункту	Рішення про розробку генерального плану	Наявність розділу ІТЗ ЦЗ (так/ні)
1	село Василівка	Рішення № 617 сесії 7 скликання Василівської сільської ради від 14.02.2018р.	так
2	село Підгора	Рішення №18 сесії 7 скликання Підгорянської сільської ради від 31.06.2017 р.	так
3	село Правобережна Сокілка	Рішення № 25 сесії 7 скликання Лучківської сільської ради від 22.12.2017р.	так
4	село Красне	Рішення №3 7 скликання Краснен-ської сільської ради від 29.04.2020	так
5	село Лучки	Рішення № 25 сесії 7 скликання Лучківської сільської ради від 22.12.2017р.	так
6	село Сухинівка	Рішення № 14 сесії 7 скликання Сухинівської сільської ради від 14.12.2017р.	так

7	село Лісне	Рішення № 14 сесії 7 скликання Сухинівської сільської ради від 14.12.2017р.	так
8	село Чкалове	Рішення 18 сесії 7 скликання Підгорянської сільської ради від 31.12.2017 р.	так

**Таблиця.31 Детальні плани території**

№ з/п	Назва населеного пункту	Рішення про розробку ДПТ (повністю назва та реквізити)	Рішення про затвердження ДПТ (повністю назва та реквізити)	Площа території в межах розробки ДПТ
1	м. Кобеляки	Рішення 51 сесії сьомого скликання Кобеляцької міської ради №7 від 18.09.2020 року "Про надання дозволу на розроблення детального плану території м. Кобеляки на розі вулиці Мільйонна та провулку Кооперативний"	Рішення дев'ятнадцятої позачергової сесії восьмого скликання №20 від 22.07.2022 року "Про затвердження детального плану території м. Кобеляки на розі вулиці Мільйонна та провулку Кооперативний"	0,162 га
2	за межами с. Гайове	Рішення оди-надцятої поза-чергової сесії сесії восьмого скликання Кобеляцької міської ради №37 від 14.07.2021 року "Про надання дозволу на розроблення детального пла-ну території зе-мельної ділянки сільськогоспо-дарського при-значення приват-ної власності на території Кобе-ляцької міської ради за межами с. Гайове	Рішення першого пленарного засідання двад-цять шостої поза-чергової сесії восьмого скли-кання Кобе-ляцької міської ради №7 від 17.11.2022 року "Про затверд-ження детального плану території земельної ділянки на території Кобеляцької міської ради за межами с. Гайове	0,6 га

Після сформування нових адміністративних меж Кобеляцької громади, з метою можливості реалізації положень земельного та містобудівного законодавства, у відповідності до Закону України від 17 червня 2020 року № 711-IX «Про внесення змін до деяких законодавчих актів України щодо планування використання земель» є потреба в розробленні Комплексного плану просторового розвитку території Кобеляцької територіальної громади.

### **1.7. Економічний розвиток**

Основу економічного розвитку громади становить сільське господарство, оскільки 68% земель мають сільськогосподарське призначення. Господарську діяльність здійснюють близько 130 агроформувань. Сфера господарювання - рослинництво. Основні площі в рослинництві зайняті під зерновими, зокрема, пшеницею, кукурудзою, соняшником. Також достатньо розвинена галузь бджільництва. Зокрема, на території громади офіційно зареєстровано 42 пасіки, в яких налічується 1339 бджолосімей, які проводять опилення ентомофільних культур підвищуючи врожаї та приносячи цілющі продукти (мед, віск, квітковий пилок та інш.). Для вирішення спільних проблем, в тому числі для переробки, фасування та реалізації медових продуктів декілька пасічників об'єдналися та зареєстрували сільськогосподарський обслуговуючий кооператив «Медовий край».

До переліку найбільших підприємств, які охоплюють населення зайнятістю можна віднести: СБК «Радянський», ПСП «Колос», ПСП АФ «Урожай», ТОВ «Співдружність агротехмаш».

Також на території громади ведуть господарську діяльність і підприємства промислового значення. Найбільші роботодавці: ПрАТ «Кобеляцький завод продтоварів «Мрія», ПрАТ «Придніпровський спецкар'єр».

**Таблиця. 32 Найбільші підприємства - роботодавці**

Підприємство, організація, установа	Вид діяльності (основний)	Чисельність працівників у 2022 р.
Відділ освіти Кобеляцької міської ради	Освіта	686
КНП «Кобеляцька міська лікарня»	Охорона здоров'я	280
ТОВ АФ «Добробут»	Сільське господарство (вирощування зернових культур)	379
Ліщинівський ПНБІ	Соціальний захист	206
СБК «Радянський»	Сільське господарство (вирощування зернових культур)	184
ПрАТ «Кобеляцький завод продтоварів «Мрія»	Харчова промисловість (виробництво кондитерських виробів)	108
ПрАТ «Придніпровський спецкар'єр»	Добування декоративного каменю, вапняку, гіпсу, крейди	101
ДПТНЗ «Професійний аграрний ліцей» м.Кобеляки	Освіта	99

Найбільш привабливою для малого і середнього бізнесу залишається сфера оптової та роздрібної торгівлі. Розвинена мережа також аптечних закладів, закладів громадського харчування, АЗС, сфери надання послуг (Нова Пошта, СТО, стоматологічні, косметичні послуги, перукарні).

Здійснюють діяльність швейні цехи (ФОП Бордюкова Ю.В.) та ТЗДВ "Полтавська фірма «Ворскла» м. Кобеляки та с. Світлогірське.

Основним джерелом інвестування для малих підприємств залишаються власні фінансові ресурси.

Протягом 2021 року Covid-19 та карантинні обмеження негативно вплинули на ринок праці громади. Найбільше постраждали від коронакризи і відчутно скоротили кількість вакансій підприємства торгівлі, сфери надання послуг та виробництва. Будівництво нової державної автомобільної дороги (Н-31) і навіть часткове введення її в експлуатацію призвело до звільнення працівників придорожніх кафе та АЗС.

Крім того, в результаті проведення реформи децентралізації та освітньої реформи реорганізовано 30 державних підприємств та освітніх закладів. Без роботи залишилися близько 150 громадян.

**Таблиця.33 Показники роботи малого бізнесу**

Показники	2018	2019	2020
<b>Кількість діючих малих підприємств, од.</b>			
Кобеляцький район	250	247	238
Область	10345	10753	10446
<b>Кількість діючих малих підприємств на 10 тис.осіб наявного населення,од</b>			
Кобеляцький район	61	61	60
Область	74	77	76
<b>Кількість зайнятих працівників на малих підприємствах, осіб</b>			
Кобеляцький район	989	1007	990
Область	52434	55378	53226
<b>Питома вага до загальної кількості зайнятих на підприємствах, %</b>			
Кобеляцький район	51,0 %	43,3%	45,1%
Область	22,9%	25,2%	25,4%
<b>Кількість найманих працівників на малих підприємствах, осіб</b>			
Кобеляцький район	818	823	822
Область	49469	50595	50416
<b>Питома вага до загальної кількості найманих на підприємствах, %</b>			
Кобеляцький район	46,3%	38,5%	40,6%
Область	21,9%	23,5%	24,4%
<b>Обсяг реалізованої продукції (робіт, послуг) малих підприємств, млн. грн.</b>			
Кобеляцький район	584,2	607,9	715,9
Область	50530,0	51542,3	58885,7
<b>Питома вага продукції малих підприємств в загальному обсязі реалізованої продукції (робіт, послуг), %</b>			
Кобеляцький район	60,3	58,3	60,1
Область	17,2	17,4	19,3



**Таблиця.34 Основні експортери громади у 2021 році**

п/н	Суб'єкт господарювання	Сума експорту, грн.
1	ПСП АФ «Урожай»	12 453 486,07
2	ТОВ «Зоря»	5 784 237,20
3	ТОВ «А.В.В. Стандарт»	18 730 493,57
4	ТОВАФ «Добробут»	516 047 826,22
5	ПП Бистряков О.В	57 636,75
6	ПП Крайник С.І.	1 870 741,12

Загальна сума експорту у 2021 році склала 554 млн. 944 тис.420,93 грн.

**Перелік країн, де експортувалася продукція:** – Уганда, Ємен, Франція, Бельгія, Ізраїль, Іспанія, Єгипет, Непал, Йорданія, Індія, Узбекистан, Хорватія та інші.

**Таблиця.35 Розподіл експорту за групою товарів**

Види продукції
1001. Пшениця і суміш пшениці та жита (меслин)
1005. Кукурудза
1205. Насіння свиріпи або ріпаку(подрібнені або неподрібнені)
4409. Пилопродукція з деревини (включаючи дощечки та фриз для паркетного покриття підлоги, незібрані) у вигляді профільованого погонажу (з гребенями, пазами, шпунтовані, із стесаними краями, з'єднанням у вигляді напівкруглого калювання, фасонні, закруглені тощо) уздовж будь-яких країв чи площин, стругані або нестругані, шліфовані або нешліфовані, що мають або не мають торцеві з'єднання
505.Шкурки та інші частини птахів, вкриті пір'ям
8701.Трактори (за винятком засобів товарної позиції 8709
7325. Інші вироби литі з чорних металів
6801. Брущатка, бордюрий камінь та плити для брукування з природного каменю (крім сланцю)
8407. Двигуни внутрішнього згоряння з іскровим запалюванням, із зворотно-поступальним або обертовим рухом поршня (роторні двигуни)
8408.Двигуни внутрішнього згоряння поршневі з компресійним запалюванням (дизелі або напівдизелі)
8409.Частини, призначені виключно або переважно для двигунів товарної позиції 8407 або 8408:

Станом на 01.01.2023 року в громаді зареєстровано та здійснюють діяльність 946 фізичні особи – підприємці та 482 юридичні особи

Основні галузі та види діяльності суб'єктів господарської діяльності:

- сільське господарство, мисливство та лісове господарство;
- рибне господарство;
- промисловість, у т.ч.: добувна промисловість і розроблення кар'єрів, харчова промисловість
- оптова і роздрібна торгівля;
- торгівля транспортними засобами;
- транспорт і зв'язок;

- готелі та ресторани, громадське харчування;
- мистецтво, розваги та відпочинок;
- сфера надання послуг;
- будівельна діяльність;
- фінансова діяльність;
- освіта;
- охорона здоров'я та соціальні послуги

На сьогодні гостра напруга в сфері зайнятості спостерігається на рівні життя сільських жителів. В сільській місцевості відсутня розвинута інфраструктура малого бізнесу. Тому в сучасних умовах нагальною є необхідність реалізації комплексу заходів щодо сприяння розв'язанню проблем зайнятості в сільській місцевості, збереження трудового потенціалу на селі, запобігання трудовій міграції, а також розвитку сучасної інфраструктури для залучення безробітних до підприємницької діяльності.

З метою реалізації на місцевому рівні державної політики розвитку та підтримки малого і середнього підприємництва, активізації підприємницької діяльності та стимулювання створення робочих місць, першочерговими кроками на місцевому рівні має бути:

- сприяння у формуванні сприятливого середовища для малого та середнього підприємництва;
- організація навчання підприємству;
- інформування про можливості участі у програмах розвитку малого та середнього підприємництва;
- долучення до донорських програм, які мають привести до збільшення кількості підприємців та стати ще одним потужним важелем розвитку громади.

### **1.8. Фінансовий стан та бюджет територіальної громади**

Основною метою діяльності у сфері бюджетно-фінансової політики є формування достатніх ресурсів для фінансування пріоритетних напрямів соціально-економічного розвитку громади та підвищення ефективності використання бюджетних коштів.

За 2022 рік до бюджету міської громади надійшло податків та зборів загального фонду (без урахування міжбюджетних трансфертів) у сумі 148 млн. 5,9 тис. грн., при плані з урахуванням, внесених змін на звітний період 130 млн. 998,2 тис. грн., що становить 106,1 відсотка, або понад план отримано 7 млн. 985,4 тис. грн.

Надходжень спеціального фонду бюджету отримано 9 млн. 22,3 тис. грн.

У порівнянні з надходженнями податків та зборів за 2021 рік, обсяг надходжень збільшився на 16 млн. 998,3 тис. грн., або на 13% по загальному фонду та на 1 млн. 194,3 тис. грн. по спеціальному фонду.

Із загального обсягу податків до загального фонду бюджету податкових надходжень надійшло 136 млн. 208,0 тис. грн., неподаткових надходжень – 2 млн. 775,6 тис. грн.

Основним бюджетоутворюючим джерелом загального фонду бюджету міської громади, у частині податкових надходжень є податок та збір на доходи фізичних осіб, який складає 62,7% , або 85 млн. 366,8 тис. грн. і місцеві податки та збори, що сплачуються згідно із Податковим кодексом України (податок на майно, єдиний податок) та становлять 31,2%, або 42 млн. 444,1 тис. грн.

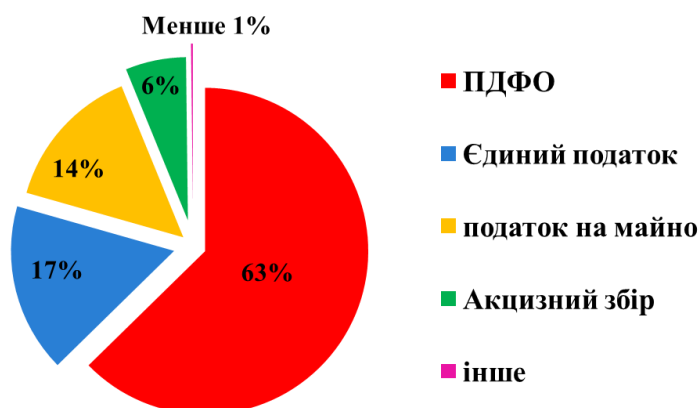


Рисунок.16 Структура податкових надходжень

Дотацій і субвенцій до загального фонду бюджету громади з державного та місцевих бюджетів отримано 92 млн. 416,9 тис. грн., що становить 39,9% обсягу бюджету громади.

Таблиця.37 Доходи бюджету, млн. грн.

Показники	2020	2021	2022
Прибутковий податок з громадян/ Податок з доходів фізичних осіб	67,9	74,4	85,4
Єдиний податок(крім с/г виробників)	9,4	11,4	12,8
Єдиний податок від с/г виробників	10,4	9,8	10,0
Доходи від відчуження нерухомості та землі	0	0,4	0,3
Податок на прибуток підприємств комунальної власності	0,01	0,007	0
Плата за землю	18,0	18,5	16,9
Податок на нерухомість	1,1	1,2	2,7
Акцизний збір	12,2	13,1	8,2
Інші місцеві податки та збори	0,5	0,8	0,3
Податкові надходження разом	119,5	129,6	136,6
Дохід від оренди комунального майна	0,05	0,1	0,1
інше	1,4	5,5	11,3

**Таблиця.38 Доходи бюджету на одного мешканця (2022 рік)**

Регіон	Податок на доходи фізичних осіб	Єдиний податок	Місцеві податки та збори	Плата (податок) за землю	Податкові надходження разом	Дохід від оренди комунального майна
Кобеляцька громада	3330,6	889,0	1656,0	658,0	5314,19	2,6

Видаткова частина загального фонду бюджету громади за звітний рік освоєна в сумі 223 млн. 16,2 тис. грн., що становить 97,7% до планових бюджетних призначень з урахуванням змін. Бюджет видатків громади за показниками спеціального фонду виконано у сумі 9 млн. 432,9 тис. грн.

На утримання соціально-культурної сфери із загального фонду бюджету спрямовано 78,2% асигнувань, або 174 млн. 506,0 тис. грн.



**Рисунок.17 Структура видаткової частини**

По галузям бюджетної сфери кошти використані наступним чином: на утримання закладів освіти – 144 млн. 958,8 тис. грн. (83%), на фінансову підтримку підприємств охорони здоров'я спрямовано 6 млн. 879,3 тис. грн. (4%), на утримання установ соціального захисту спрямовано 8 млн. 473,9 тис. грн. (5%), культури – 9 млн. 226,7 тис. грн. (5%), фізичної культури і спорту – 4 млн. 962,3 тис. грн. (3%).

На захищені статті видатків загального фонду бюджету громади за звітний 2022 рік спрямовано 191 млн. 749,6 тис. грн., або 86% загального обсягу видатків. На оплату праці з нарахуваннями на заробітну плату спрямовано 174 млн. 37,2 тис. грн., на оплату енергоносіїв та комунальних послуг – 15 млн. 758,3 тис. грн.

За звітний рік заборгованість по оплаті праці та проведенню розрахунків за спожиті енергоносії установами, закладами та підприємствами, які утримуються за рахунок коштів бюджету міської територіальної громади відсутня.

**Таблиця.39 Структура видатків бюджету громади млн. грн.**

Статті видатків	2021	2022	2023 (прогноз)
Оплата праці і нарахування на заробітну плату	165,739	174,674	179,589
Оплата комунальних послуг та енергоносіїв	11,162	15,759	13,051
Продукти харчування	2,51	7,100	1,82
Медикаменти та перев'язувальні матеріали	0,217	0,006	0,036
Соціальне забезпечення	2,288	0,813	1,129
Резервний фонд місцевого бюджету	0	0,511	1,0
Інші видатки	62,754	33,585	37,735
З них: поточні трансферти підприємствам (ЖКГ, охорони здоров'я)	36,043	26,301	32,188

**Таблиця 40. Найбільші платники податків у громаді**

№ п/п	Назва	Сплачено податків у 2022 році, грн.
1	Відділ освіти Кобеляцької міської ради	18791110,31
2	ТОВ АФ «Добробут»	9216296,65
3	СТОВ «Говтва»	8506071,31
4	КНП «Кобеляцька міська лікарня»	8447209,01
5	Полтавський ОТЦК та СП	7402185,94
6	СБК «Радянський»	6129626,90
7	ПрАТ «Кобеляцький завод продтоварів «Мрія»	5249404,05
8	ПСП «Колос»	5163548,55
9	АТ «Полтавагаз»	5022077,41
10	Ліщинівський психоневрологічний будинок інтернат	4595904,00

У 2022 році лівова частка податкових платежів до місцевого бюджету було згенеровано суб'єктами бюджетної сфери, найбільшими з яких є відділ освіти міської ради - 14% від загального обсягу податків до загального фонду бюджету податкових надходжень, міська лікарня - 6,2%, обласний центр теркомплектування та соцпідтримки – 5,4%, Ліщинівський психоневрологічний будинок інтернат – 3,4% тощо.

Для мобілізації коштів до міського бюджету необхідно посилити контроль за повнотою сплати платежів до бюджету, термінами укладення договорів оренди на земельні ділянки, та їх реєстрація, легалізація зайнятості населення. Налагодити роботу щодо залучення до сплати земельного податку та орендної плати суб'єктів господарювання, які використовують земельні ділянки для здійснення комерційної або виробничої діяльності без офіційного оформлення.

Пріоритетними завданнями для місцевої влади у напрямку забезпечення громади фінансовими ресурсами мають стати:

- підвищення рівня публічності та прозорості бюджетного процесу;
- проведення інвентаризації земель та посилення контролю за використанням земель комунальної власності;
- залучення інвестицій у розвиток інфраструктури;
- поліпшення бізнес-клімату, сприяння розширенню міжрегіональних та міжнародних зв'язків;
- підтримка суб'єктів малого та середнього бізнесу;
- удосконалення інфраструктури підтримки бізнесу;
- впровадження заходів з енергоефективності та енергозощадження

Основною метою діяльності у сфері бюджетно-фінансової політики є формування достатніх ресурсів для фінансування пріоритетних напрямів соціально-економічного розвитку громади та підвищення ефективності використання бюджетних коштів.

### **1.9. Органи управління громадою**

Система органів управління громадою включає: Кобеляцьку міську раду; Виконавчий комітет Кобеляцької міської ради; відокремлені відділи й інші виконавчі органи Кобеляцької міської ради.

Кобеляцька міська рада VIII скликання налічує 26 депутатів

Кобеляцька міська рада представлена чотирма фракціями, однією депутатською групою та позафракційними депутатами:

- ВО «Слуга народу» - 5 деп.,
- ВО «Батьківщина» - 4 деп.,
- «За майбутнє» - 4 деп.,
- «Рідне місто» - 3 деп.,
- депутатська група - «позапартійні» - 2 деп.

Партії, які представлені у міській раді, та кількість депутатських мандатів, отриманих кожною партією:

- Полтавська обласна організація політичної партії «Довіра» - 5
- Полтавська обласна організація політичної партії «Слуга народу» - 5
- Полтавська обласна організація ВО «Батьківщина» - 4
- Полтавська обласна організація політичної партії «За майбутнє» - 4
- Полтавська обласна організація політичної партії «Наш край» - 3
- Кобеляцька районна організація політичної партії «Рідне місто» - 3
- Полтавська регіональна організація політичної партії «ОПЗЖ» - 2.

Створено міжфракційне депутатське об'єднання «Сила громади» з числа : ВО «Слуга народу» - 5 деп., ВО «Батьківщина» - 4 деп., «За майбутнє» - 4 деп., «Рідне місто» - 3 деп., та 1 – депутатська група «позапартійні» - 2 деп.



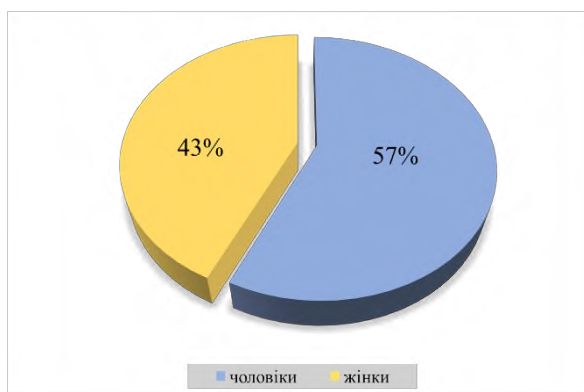


Рисунок.18 Гендерний склад депутатів міської ради ,%

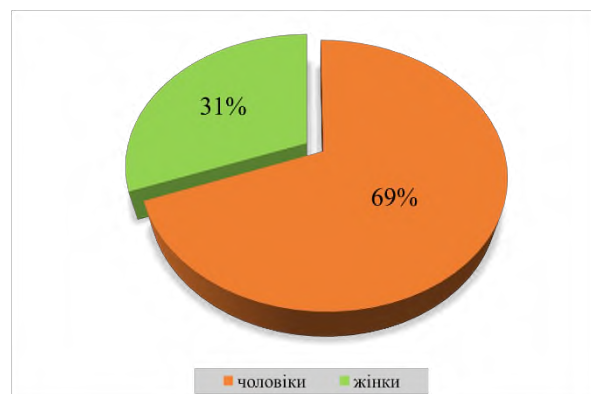


Рисунок.19 Гендерний склад Виконавчого комітету міської ради,%

**Таблиця.41 Структура апарату Кобеляцької громади на 01.01.2023**

Назва структурних підрозділів та керівних посад	Чисельність працівників
КЕРІВНИЦТВО МІСЬКОЇ РАДИ ТА ЇЇ ВИКОНАВЧОГО КОМІТЕТУ	15
Міський голова	1
Секретар міської ради	1
Заступник міського голови	3
Староста	9
Керуючий справами (секретар) Виконавчого комітету	1
АПАРАТ ВИКОНАВЧОГО КОМІТЕТУ	
Загальний відділ	4
Юридичний відділ	4
Відділ інформаційно-технічного забезпечення	3
Сектор організаційної та кадрової роботи	2
Сектор економічного розвитку та інвестицій	2
Відділ містобудування, архітектури та житлово-комунального господарства	4
Відділ земельних відносин та екології	8
Фінансово-господарський відділ	15
Центр надання адміністративних послуг	12
Відділ соціального забезпечення	3
Служба у справах дітей (зі статусом юридичної особи)	3
Сектор з питань цивільного захисту та мобілізаційної роботи	2
Сектор по взаємодії з правоохоронними органами та запобіганню корупції	2
Державний реєстратор місця проживання	1

Діловод	18
ВСЬОГО	98
ВІДОКРЕМЛЕНІ СТРУКТУРНІ ПІДРОЗДІЛИ-ВІКОНАВЧІ ОРГАНИ (юридичні особи)	
Фінансовий відділ Кобеляцької міської ради	5
Відділ освіти Кобеляцької міської ради	21
Відділ культури, туризму, молоді та спорту Кобеляцької міської ради	24
ВСЬОГО	50

Кобеляцька міська територіальна громада рада має сучасний веб-сайт, що генерує новини, оперативно інформує про життя та здобутки територіальної громади та надає механізми зворотнього зв'язку мешканцям громади.

Статистика відвідування сайту свідчить про його корисність та зацікавленість мешканців життям громади. У середньому щомісяця сайт переглядає близько 10 тисяч користувачів.

Каналами комунікацій з мешканцями громади, окрім офіційного сайту міської ради, є сторінки міської ради у соціальних мережах Facebook, Instagram, Viber. Також у соціальних мережах діють сторінки структурних підрозділів міської ради, у яких оприлюднюється інформація щодо їх діяльності.

В управлінні комунальної власності міської ради знаходиться 428 об'єктів нерухомості, зокрема в розрізі балансоутримувачів:

- Виконавчий комітет міської ради – 123
- Відділ освіти – 162
- Відділ культури, туризму, молоді та спорту – 46
- Регіональний парк «Нижньоворсклянський» -23
- Кобеляцька міська лікарня – 20
- Центр ПМСД – 39
- КП «Екопарк» - 2
- Центр надання соціальних послуг – 3
- ККП «Водоканал плюс» - 10
- КП «Переволочанське» - 12

У 2022 році надано в оренду об'єктів нерухомості загальною площею 1080,21 м<sup>2</sup>, зокрема:

- ФОП – 92,81 м<sup>2</sup>
- Бюджетні установи – 769 м<sup>2</sup>
- ТОВ – 206,9 м<sup>2</sup>
- Приватбанк – 11,5 м<sup>2</sup>

#### **1.10. Органи самоорганізації населення та громадських об'єднань**

Серед громадських організацій – ГО «Просвіта» (Шабалтій М.П.), ГО «Літератор», ГО «Кобеляцьке краєзнавство», ГО «Кобеляцьке земляцтво» (Митько Л.Б.), ГО «Свідома ініціативна Кобеляччина» (Срібний Ю.Ф.),

волонтерська організація «Янголи добра» (Вільхова Т.), ГО «Кобеляки допоможуть» (Дейнека Ю.), ГО «Спілка пасічників Кобеляцького району» (Пелюхня І.С.). Серед ЗМІ – тижневик «Ехо Кобеляк».

### **1.11. Результати опитування заінтересованих осіб**

Під час розроблення Стратегії розвитку в Кобеляцькій міській територіальній громаді проведено опитування громадської думки мешканців громади що працюють та живуть на території, користуються послугами, оцінюють перспективу подальшого перебування в громаді для себе та своїх дітей, та водночас, усвідомлюють важливість долучитись до планування та реалізації її розвитку.

У ході опитування мешкацям громади було запропоновано заповнити онлайн форму анкети, або її друковану копію. Гугл-форми заповнило 263 мешканців громади. У паперовому анкетуванні взяло участь – 226 осіб. Загальна кількість мешканців, що взяли участь в опитуванні – 489 осіб.

Важливим заходом в процесі опитування є визначення думки саме лідерів громади, що працюють з колективами працівників, мають досвід управління та демонструють активну позицію та відповідальність перед громадою за її розвиток. Участь у опитуванні також взяли 12 місцевих лідерів, серед яких керівний склад органу місцевого самоврядування, депутати міської ради, керівники інших організацій та установ ОТГ.

Питання анкети для мешканців: **«Яким із запропонованих тверджень Ви б охарактеризували Вашу громаду»** передбачало шість варіантів відповідей, пропонувалося обрати одну. Найбільше, 27%, обрали варіант «Я хочу, щоб тут жили мої діти», 24% - «Громада, в якій я просто живу», 18% - «Я пишаюся своєю громадою», 13% - «Мені важко себе тут реалізувати», 11% - «Громада на узбіччі прогресу», 7% - «Громада, в якій не має перспектив» (рис.20)



Рисунок 20 Характеристика громади

На питання для мешканців громади **«Чи плануєте залишитись тут жити?»** переважна більшість респондентів опитування відповіли «Так» - 62 %. Не визначилися – 27%, та 11 % опитаних планують залишити громаду.(рис.21)



Рисунок.21 Плани респондентів перебувати в громаді на перспективу

На запитання для лідерів громади **«Як Ви оцінюєте стан економіки у громаді порівняно з подібними громадами в Україні?»** 33% від опитаних вважають, що рівень розвитку економіки на території громади майже не відрізняється, а 67% вказали, що менше розвинена. Жоден з опитаних респондентів не вважає, що рівень розвитку економіки на території ТГ більш розвинений у порівнянні з економікою інших громад. (рис.22)

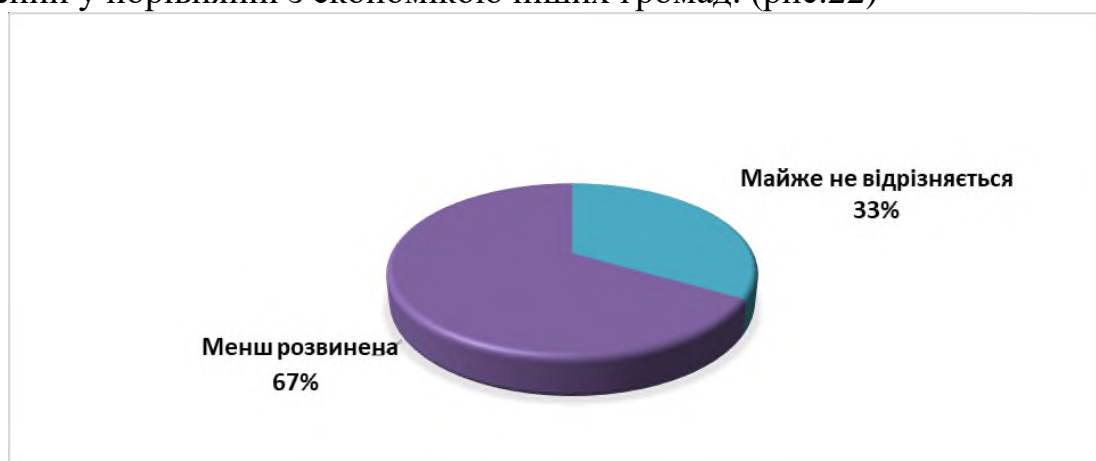


Рисунок 22. Оцінка стану економіки громади,%

Питання для мешканців громади **«Як би Ви оцінили рівень нинішнього стану показників стану громади?»** стосувалася 11 сфер, варанти оцінювання: незадовільно, задовільно, добре, відмінно (рис.23)



Рисунок.23 Оцінка показників стану громади на момент проведення опитування, %

Результати опитування **на думку мешканців громади** показали рейтинг проблем, що існують у Кобеляцькій громаді та потребують негайного вирішення

- Незадовільний стан доріг та тротуарів -81%
- відсутність можливості працевлаштування – 75,6%
- умови для започаткування та ведення власного бізнесу – 45%

За результатами опитування **лідерів громади** однією з найбільших проблем розвитку громади респонденти вказали на стан доріг (41,6%) та проблеми екологічного напрямку (25%). Додатково зазначені інші проблемні питання:

- Розвивати інфраструктуру
- Впроваджувати енергоефективні технології
- Оптимізувати транспортні потоки
- Охорона здоров'я
- Благоустрій
- Легалізація зайнятості
- Повна та своєчасна сплата податків
- Розвиток малого бізнесу
- Відсутність зовнішніх інвестицій (фінансування)
- Можливості працевлаштування (2)
- Підключення закладів до програми електронного документообігу
- Надання ОМС якісних адміністративних та соціальних послуг
- Участь молоді у самоврядуванні на усіх рівнях – від закладу освіти – до території громади регіону
- Транспортний зв'язок
- Відсутність робочих місць

Питання анкети для мешканців «Що на Вашу думку заважає розвитку громади» передбачало тринадцять варіантів відповідей або «Інше» (зазначити свій варіант) (рис.24)



Рисунок.24 Перешкоди для розвитку громади

На переконання респондентів найбільше заважає розвитку: безробіття (21%), недостатня громадська ініціативність та активність мешканців (12%), відсутність зовнішніх інвестицій, старіння населення та відсутність можливості для самореалізації (11%).

Серед іншого озвучені наступні твердження мешканців громади:

- Староста, яка все розвалила
- Відсутність допомоги від держави
- Не дуже хороше надання освіти в школі
- Дуже просимо зробити дорогу Канави – Кобеляки
- Влада не виконує свої обов'язки
- Мешканцям не має де проводити своє дозвілля. Підліткам ніде відпочити ввечері, пляжі брудні, керівництво нічого з цим не робить
- Немає ініціаторів для створення чогось нового
- Нам потрібен староста, який буде думати про людей, а не про своє збагачення
- Проблема зі сміттям, недостатня зручність інфраструктури для людей з обмеженими можливостями, недостатня інфраструктура для пішоходів та велосипедистів
- Корупція, кумівство
- Влада розкрадає



- Немає доріг, одні ями
- Керівництво громади приділяє недостатньо уваги розвитку громади
- Хабарництво депутатів, та нашої славної поліції
- Керують бандити
- Брак спеціалістів у міській раді

На думку **лідерів громади** найбільшими перешкодами для розвитку економіки громади є:

- Відсутність умов для того, щоб чесно відкрито та прозоро приватизувати землю
- Відсутність інвестицій, та комунікації з областю
- Податки
- Недоступність грантових програм
- Відсутність підтримки місцевого бізнесу з боку громади
- Офіційна реєстрація використання землі
- Війна. Податкове навантаження
- Корупція
- Взаємна довіра.
- Відсутність робочих місць
- Податкове навантаження. Тіньова зайнятість

На питання анкети **«Виберіть основні завдання, які необхідно здійснити для розвитку громади»** відповіді респондентів розподілилися наступним чином: 20% відповіли «Вирішення проблеми безробіття», 16% - «Ремонт доріг», 14% - «Благоустрій громади», 13% - «Розвиток малого та середнього бізнесу», 9% - «Сприяння розвитку промислових підприємств», 8% - «Розвиток сфери дозвілля (спорт, відпочинок)», 6% - «Розвиток туризму», 5% - «Використання місцевих природних ресурсів» та «Покращення освітлення громади». Найменш важливим завданням для розвитку громади вважають «Підвищення якості водопостачання» - 4% респондентів.



Рисунок.25 Завдання для розвитку громади

На запитання **«Які, на Ваш погляд, суттєві переваги ведення бізнесової діяльності у вашій громаді?»** лідери громади відзначили:

- Місце та роль асоціацій органів місцевого самоврядування у покращенні умов для організації співробітництва територіальних громад
- Розташування громади, географія, логістика.
- Співпраця
- Мальовнича природа, історичне минуле, родючі ґрунти
- Можливість скористатися спрощеною системою оподаткування
- Зручне розташування.
- Можна розвивати любую сферу бізнесу, бо їй сприяє як місцевість, так і не насиченість громади бізнесом
- Не має переваг.
- Торгівля
- С/г господарство Переробка с/г продукції

На запитання для мешканців громади **«Яким є, на Вашу думку, основний ресурс громади для подальшого розвитку»** поміж 8 варіантів відповідей пропонувалося вибрати лише один. Переважна більшість респондентів – 30% обрали «Допомога від держави». 22% вважають, що основний ресурс - це «Мешканці громади», 21 % вважають, що - «Виробництво та переробка с/г продукції», 13 % - «Місцеві підприємства і підприємці», 7% - «Вільні земельні ділянки для інвестицій». Лише 1%, вважають, ресурсом для розвитку громади «Корисні копалини на території громади». (рис.26)



Рисунок.26 Ресурси для розвитку громади, %

Серед найбільш важливих видів економічної діяльності для перспектив розвитку громади на погляд опитаних респондентів (**лідерів громади**) є:

- Рослинництво – 66,7 %
- Тваринництво – 58,3%
- Переробка с/г продукції – 58,3%
- С/г кооперація – 50%

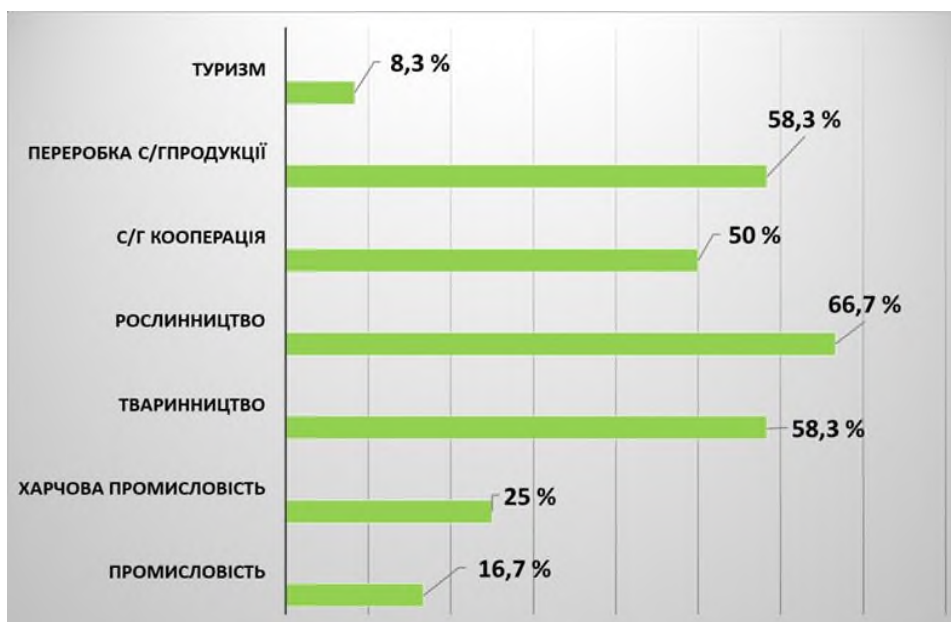


Рисунок. 27 Важливі види економічної діяльності в громаді, %

Серед респондентів опитування, в гендерному співвідношенні, 62 % становлять жінки, 38 % - чоловіки. Що говорить про значно активнішу громадську діяльність жінок в житті громади (рис.28)



Рисунок.28 Гендерний склад респондентів, %

Переважає частина респондентів – мешканці віком 35-50 років – 39%, молоді віком 21-35 років - 32%, віком 50-65 років – 23%, молодше 21 року – 4%, понад 65 років – 2%, (рис.29).

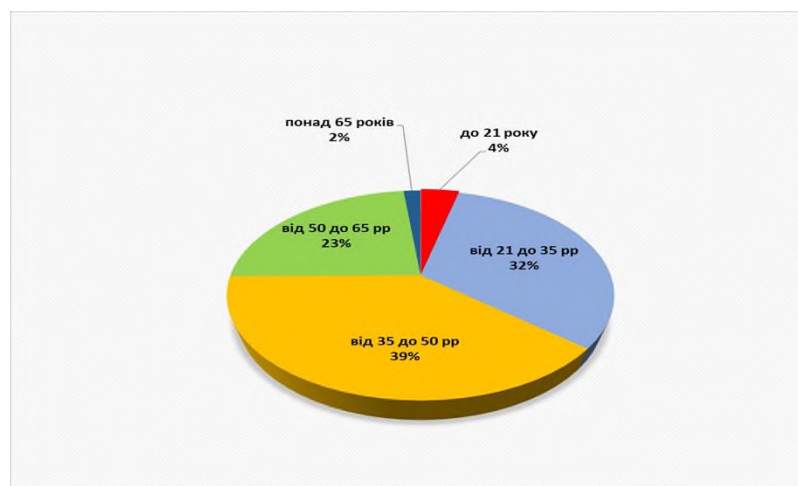


Рисунок.29 Вікова структура респондентів, %

За родом занять найбільше було робітників - 31%, безробітних – 26%, службовців та пенсіонерів – 16% та 12% відповідно, підприємців, керівників та студентів – по 5%.

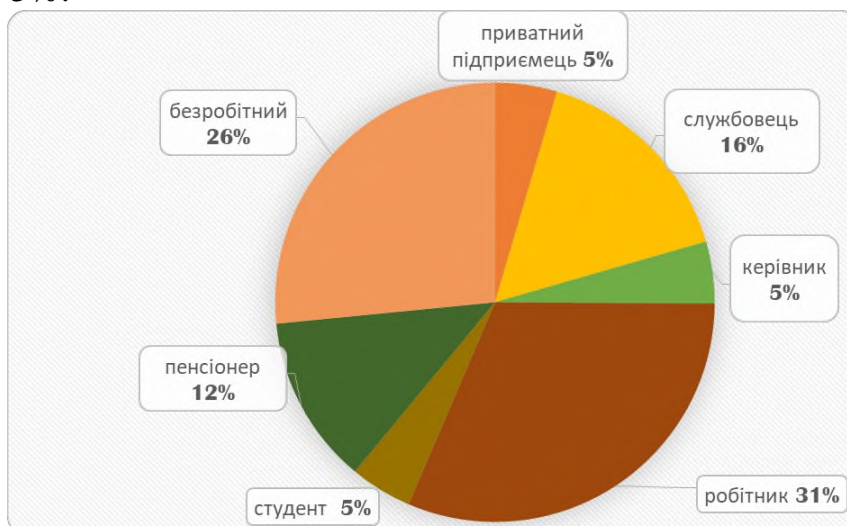


Рисунок .30 Структура респондентів за родом, %

За результатами опитування усіх респондентів ( мешканці громади, лідери громади, приватні підприємці, ВПО) визначені /сформовані основні проблеми, які заважають розвитку Кобеляцької громади (таблиця 42).

**Таблиця. 42 Проблеми, що заважають розвитку громади (за результатами опитування)**

Сфера	Мешканці	Підприємці	Лідери громади	ВПО
<b>Економіка</b>	Безробіття Недостатня підприємливість мешканців Відсутність зовнішніх інвестицій Недостатність вищих та професійних	Відсутність зовнішніх інвестицій Відсутність внутрішніх інвестицій Несприятливі умови для розвитку підприємництва Недостатня підприємливість мешканців громади Тіньовий бізнес	Місцева економіка менш розвинена ніж у інших громадах Тіньова економіка/зайнятість Несплата податків Відсутні зовнішні інвестиції Відсутні робочі місця	Відсутня можливість для працевлаштування

Сфера	Мешканці	Підприємці	Лідери громади	ВПО
	навчальних закладів Несприятливі умови для розвитку підприємництва		Не повна офіційна реєстрація використання землі	
<b>Інфра-структура</b>	Засміченість довкілля Стан доріг та тротуарів Екологічні проблеми Відсутність транспортного сполучення	Засміченість довкілля Низька якість (відсутність) дорожнього покриття між населеними пунктами в громаді Зношеність інженерних мереж (водопостачання, водовідведення)	Стан доріг Екологія Слабкий розвиток інфраструктури Недостатнє впровадження енергоефективних технологій Пасажирські перевезення/ Транспортний зв'язок Благоустрій	Місцеве автобусне перевезення
<b>Послуги</b>	Медичне обслуговування Стан поводження з твердими побутовими відходами.	Низька якість дошкільної і шкільної освіти		Кваліфіковане медичне обслуговування Дозвілля для дорослих Курси для "молодих мам" Приватні медичні послуги Спортивні гуртки Пральна машинка – автомат Дитячі розваги Кінотеатр Гуртки для дітей Басейн
<b>Громада / Суспільні відносини</b>	Недостатня громадська ініціативність та активність мешканців Відсутність можливості для самореалізації Громада в якій немає перспектив Поширення злочинності Старіння населення	Відсутність можливості для самореалізації, забезпечення змістовного дозвілля Недостатня громадська ініціативність та активність мешканців Значна частка населення старшого працездатного віку Поширення злочинності,	Слабка участь молоді у самоврядуванні Відсутня підтримка місцевого бізнесу з боку громади	



Сфера	Мешканці	Підприємці	Лідери громади	ВПО
		алкоголізму, наркоманії		
<b>Управління</b>	Недостатня інформованість про громаду за межами області Управління громадою потребує застосування сучасних методик Корупція Недостатня компетентність в управлінні Слабка комунікація з мешканцями Місцева влада не вирішує проблеми громади.	Недостатня інформованість про громаду за її межами Недостатня діяльність ОМС для розвитку громади	Рівень підключення закладів до програми електронного документообігу Рівень адміністративних та соціальних послуг ОМС Слабка взаємна довіра мешканці/підприємці/влада Корупція Недостатнє використання грантових програм Недостатня комунікація з областю Відсутність умов для чесної, відкритої та прозорої приватизації землі	

### 1.12. Безпека

На території Кобеляцької громади знаходяться 40 протирадіаційних укриттів. Здебільшого це підвальні приміщення або інші підземні споруди, придатні для перебування людей. Але далеко не всі з них мають евакуаційні виходи, доступ до системи водопостачання та водовідведення, не кажучи вже про спроможність захисту населення на випадок застосування зброї масового ураження

З метою збільшення фонду захисних споруд цивільного захисту, на відповідний облік поставлено 22 найпростіших укриттів, ведеться відповідна Книга обліку найпростіших укриттів громади. .

На території Кобеляцької міської територіальної громади функціонує централізована система оповіщення Полтавської області, вона представлена 7 (сімома) гучномовцями (електросиренами) централізованого запуску. Крім того, в чотирьох населених пунктах громади (с.Придніпрянське, с.Орлик, с.Світлогірське, с.Шенгури) функціонують гучномовці (електро-сирени) локального запуску. Зазначені технічні засоби оповіщення охоплюють близько 60% населення громади.

Переважна більшість громадян користується мобільними додатками «Сирена»



## РОЗДІЛ 2. SWOT-аналіз Кобеляцької міської територіальної громади

SWOT-аналіз, один із найпоширеніших видів аналізу, який дозволяє об'єктивно оцінити сучасний стан громади, її сильні сторони, які найбільше сприятимуть розвитку, визначити ресурси для подолання слабких сторін, або перетворення їх на сильні, виявити можливості та попередньо оцінити існуючі загрози та шляхи їх уникнення.

Результати SWOT-аналізу Кобеляцької громади сформовані на основі SWOT-матриця Кобеляцької громади (за результатами засідання Робочої групи № 4 від 04.08.2023 року )

<p>Сильні сторони (Внутрішні фактори) Якості, ресурси, які можуть бути використані для ефективного досягнення мети</p>	<p>Слабкі сторони (Внутрішні фактори) Внутрішні недоліки і обмеження, що ставлять під загрозу досягнення цілей</p>
<ul style="list-style-type: none"> <li>• Вигідне географічне розташування та логістичний потенціал (сусідство з Дніпропетровською областю, дорога державного значення Н31 «Дніпро – Царичанка – Кобеляки – Решетилівка»</li> <li>• 68% земельного фонду громади землі с/г призначення</li> <li>• Наявні вільні приміщення та об'єкти комунальної форми власності</li> <li>• Багаторічний досвід експортної діяльності (с/г сировина)</li> <li>• Наявність біологічного та ландшафтного різноманіття (родюча земля, ліси, лісосмуги, річка Ворскла, Дніпровське водосховище)</li> <li>• Трудові ресурси (45% населення працездатного віку)</li> <li>• Наявність Центру мануальної терапії</li> <li>• Значний досвід у розвитку спорту та роботи з талановитою молоддю</li> <li>• Активна діяльність молодіжної ради</li> </ul>	<ul style="list-style-type: none"> <li>• Однобічний розвиток сільського господарства (рослинництво).</li> <li>• Відсутні підприємства по переробці с/г продукції.</li> <li>• Високий рівень безробіття, відтік робочої сили із громади</li> <li>• Тіньовий бізнес. Несплата податків</li> <li>• Зношеність водогінних систем.</li> <li>• Низький рівень екологічної свідомості громадян, стихійні сміттєзвалища, проблема поводження з ТПВ</li> <li>• Низька згуртованість та ініціативність громади, низька активність громадських організацій</li> <li>• Низька якість дорожнього покриття більшості доріг</li> <li>• Відсутність організації пасажирських перевезень між адміністративним центром та населеними пунктами громади</li> <li>• Низька довіра до міської влади</li> <li>• Низький рівень залучення інвестицій</li> <li>• Зношеність інфраструктури комунальних закладів та установ</li> <li>• ВПО не інтегровані в соціальне та економічне життя громади</li> </ul>

<p>Можливості (Зовнішні фактори) Виграшні моменти, які створюються оточенням і могли б сприяти досягненню мети</p>	<p>Загрози (Зовнішні фактори) Зовнішні фактори, що можуть негативно вплинути на майбутню стратегію</p>
<ul style="list-style-type: none"> <li>• Збільшення кількості проєктів та можливостей міжнародної технічної допомоги, що підтримуватимуть громади</li> <li>• Зміни в податковому законодавстві (збільшення розподілу податків на користь місцевих бюджетів)</li> <li>• Покращення бізнес- клімату в Україні завдяки новим реформам та законам</li> <li>• Зростання зацікавленості іноземних інвесторів до України</li> <li>• Впровадження ефективних програм (державних та регіональної) переходу на альтернативні джерела енергії</li> <li>• Розвиток інформаційних технологій</li> <li>• Впровадження Регіонального Плану / Програми / Схеми поводження з ТПВ</li> </ul>	<ul style="list-style-type: none"> <li>• Розширення території ведення активних бойових дій</li> <li>• Обмеження повноважень ОМС внаслідок продовження воєнного стану на невизначений термін</li> <li>• Енергетична криза (зростання цін на енергоносії, паливо (чи його дефіцит), довготривалий блекаут)</li> <li>• Зростання міграції, виїзд за межі громади кваліфікованих кадрів</li> <li>• Високі відсотки при отриманні кредитних ресурсів на розвиток бізнесу та жибізнес, житло)</li> <li>• Недосконала податкова база, високий тиск на бізнес</li> <li>• Перекладання на місцеве самоврядування державних фінансових зобов'язань щодо забезпечення соціальних стандартів</li> <li>• Збереження високого рівня корупції в державі, як наслідок недовіра інвесторів</li> <li>• низький рівень зацікавленості потенційних інвесторів в розвиток території.</li> </ul>

Подальше визначення Стратегії здійснюється через:

- розвиток Сильних сторін;
- використання існуючих Можливостей та створення нових умов, сприятливих для розвитку громади;
- урахування Слабких сторін, ліквідацію частини з них, або по можливості перетворення їх на Сильні.
- нейтралізацію Загроз, що можуть негативно вплинути на позитивний розвиток.

Розглядаючи сильні сторони, як можливі напрямки здійснення економічного розвитку, а слабкі сторони, як потенційні напрямки діяльності по їх зміцненню та усуненню, визначаємо пріоритетні напрямки стратегічного розвитку громади, які будуть відображати бажання мешканців щодо її майбутнього.

SWOT-матриця дозволяє виявити взаємозв'язки між «внутрішніми» (сильні та слабкі сторони) та «зовнішніми» (можливості та загрози) факторами, що мають стратегічне значення для розвитку Кобеляцької територіальної громади. Саме ці взаємозв'язки дозволяють сформулювати порівняльні переваги, виклики, протидії й ризики, які є основою для стратегічного вибору – формулювання стратегічних та оперативних цілей розвитку громади на довгострокову перспективу.

- **Переваги**

За допомогою матриці зв'язків між внутрішніми чинниками в частині сильних сторін та зовнішніми впливами – можливостями, визначаються найбільш перспективні аспекти, які краще за інших сприймають вплив зовнішніх факторів і дають сильніший поштовх соціально-економічному розвитку громади.

- **Виклики**

Матриця зв'язків будується на співставленні слабких сторін та зовнішніх позитивних можливостей, які дозволяють зменшити вразливість та подолати слабкі сторони (внутрішні фактори) через використання можливостей (зовнішні фактори).

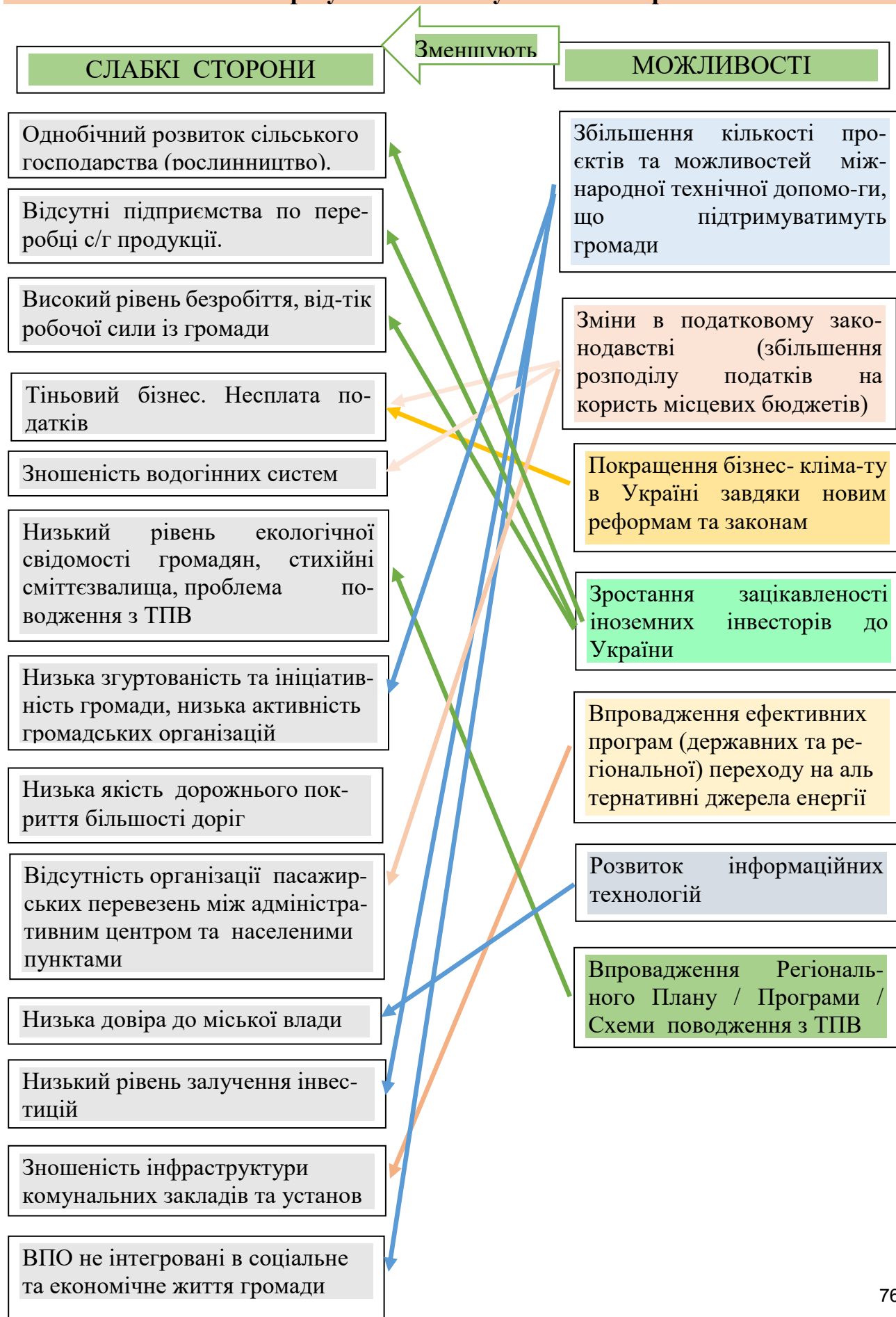
- **Ризики**

Матриця зв'язків між слабкими сторонами та загрозами дозволяє визначити найбільш вразливі місця (внутрішні чинники) суб'єкта аналізу при впливі негативних зовнішніх факторів – загроз, тобто найбільш ймовірні ризики при подальшій реалізації планів розвитку громади.

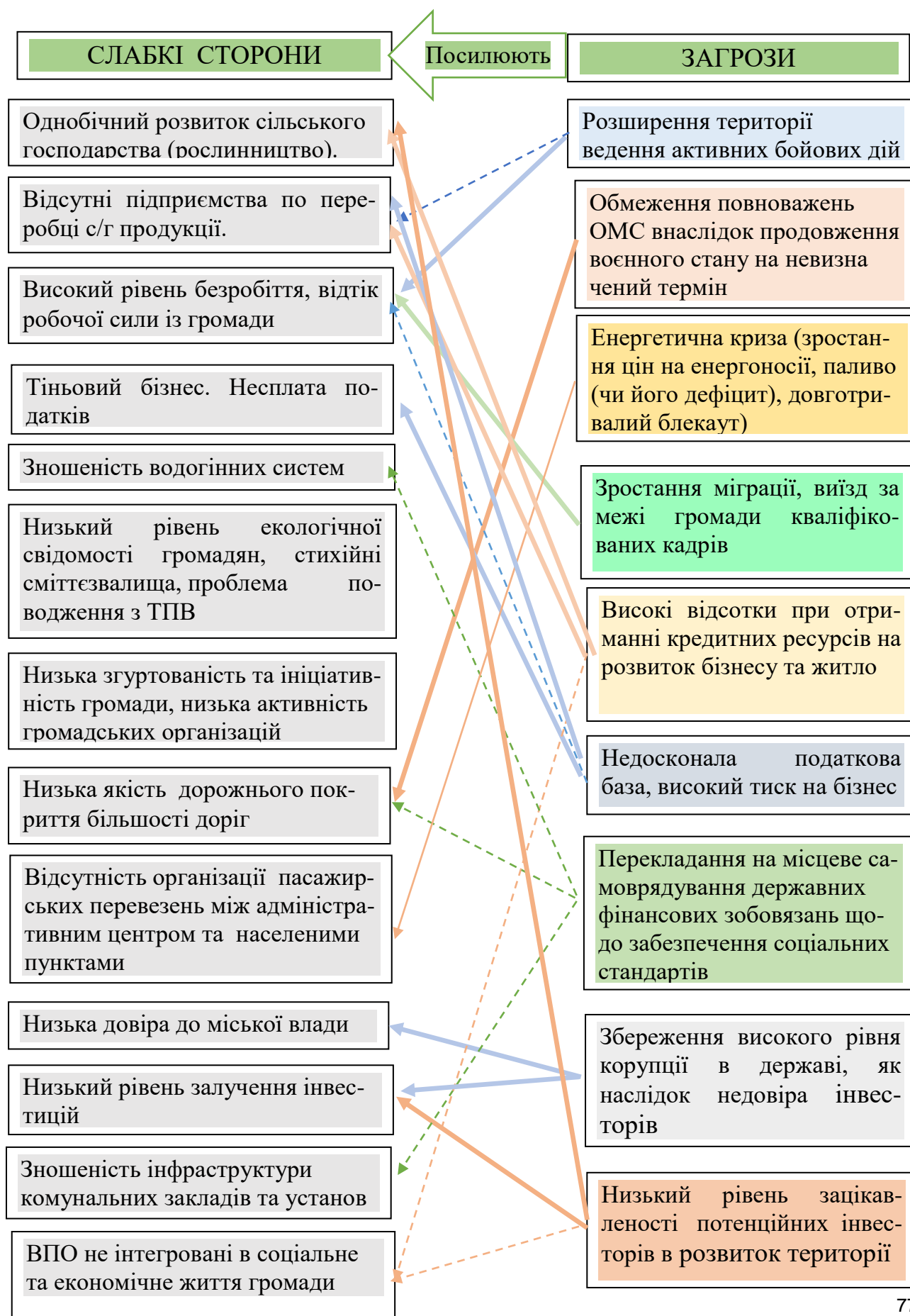
**ПЕРЕВАГИ** визначені в результаті аналізу сильних сторін і можливостей



## ВИКЛИКИ визначені в результаті аналізу слабких сторін і можливостей



## РИЗИКИ визначені в результаті аналізу слабких сторін і загроз





### **РОЗДІЛ 3. Сценарії розвитку Кобеляцької міської територіальної громади**

Сценарне моделювання є важливою методологічною базою стратегічного вибору. Сценарій – деяка послідовність подій, які можуть відбутися в майбутньому із значною долею ймовірності за певних умов. Такі умови, або фактори, можуть бути як зовнішні, так і внутрішні. Іншими словами, в основі кожного сценарію повинні бути покладені базові сценарні припущення, за яких можуть виникати ті чи інші фактори впливу.

Зважаючи на те, що основним фактором впливу, який обумовлює траєкторію, темпи, можливості та ризики розвитку громад в Україні на сьогоднішній день, є повномасштабна війна, яку розгорнула росія на території нашої держави, в основі сценаріїв розвитку громад лежить фактор війни.

#### **3.1 Песимістичний сценарій розвитку**

Песимістичний сценарій розвитку територій формується за комплексу припущень, що тривкий у часі (горизонті планування) баланс зовнішніх і внутрішніх факторів впливу на стан громади як соціально-економічної системи залишається незмінним або може погіршуватися, з огляду на продовження війни (до 2025 року) / її перехід у заморожений стан, що не дозволяє сформувати стимули для розвитку країни, регіону, громади.

#### **Базові припущення песимістичного сценарію – зовнішні чинники:**

1. Війна з росією триває, здійснюються перманентні бомбардування українських міст, об'єктів інфраструктури, економіки тощо. Ситуація щодо вторгнення з боку білорусі залишається напруженою.

2. У країні прослідковуються демографічні втрати, спричинені війною, та подальше зменшення кількості населення через падіння рівня народжуваності й активні еміграційні процеси; а також різкі зміни в системі розселення: у східних регіонах – посилення концентрації населення у містах через концентроване відновлення інфраструктури у великих містах, у центральних і західних регіонах – через концентрацію ВПО в обласних центрах та містах обласного значення.

3. Відбулося виключення частини території України з господарської діяльності через окупацію, мінування територій, забруднення земель (зокрема с/г) через хімічні та вибухові ураження тощо.

4. Прослідковуються тенденції втрати економічного потенціалу східних регіонів, їх деіндустріалізація, різкі зміни в системі розміщення господарської діяльності.

5. Рівень економічної спроможності більшості територіальних громад та регіонів України знижений (через вилучення територій з господарської діяльності, релокацію бізнесу та переміщення трудового ресурсу, розірвання логістичних ланцюгів, втрату експортних можливостей тощо); розширено території, які потребують державної підтримки.

6. Відбулися масові руйнування інфраструктури, спостерігається невідповідність та вразливість інфраструктури для потреб військового часу (у т. ч. недостатність в окремих регіонах).

7. Більшість регіонів втратили транзитний потенціал.

8. У країні велика кількість ВПО, що вимагає їх інтеграції у соціальне і економічне життя приймаючих громад.

9. Ринки праці дестабілізовані через масове переміщення працівників, релокацію бізнесу, втрату фахівців через мобілізацію, еміграцію тощо.

10. У країні велика кількість ветеранів, які потребують реабілітації та інтеграції в мирне життя.

11. Відбулося зниження доходів бюджету на тлі зростання видатків на утримання армії та розвитку ВПК.

12. В умовах воєнного стану спостерігається згортання децентралізації та повернення до централізованого управління.

13. Відсутні реальні механізми/програми підтримки місцевого економічного розвитку. Спостерігається поступове скорочення офіційних трансфертів (освітньої субвенції, дотації вирівнювання тощо).

14. Відбулося перекладання повноважень у соціальній сфері на рівень територіальних громад.

15. Рівень тіньової зайнятості залишається високим, а в деяких громадах поглиблюється через економічну депресію та неспроможність суб'єктів бізнесу сплачувати податки.

16. ВВП країни досягнуло мінімального рівня за останні 30 років. Тенденцій відновлення економічної активності не спостерігається.

17. Гривня підтримується виключно міжнародними вливаннями та кредитами, темп інфляції залишається високим.

18. Інфляція та втрата доходів частини населення призводять до зниження купівельної спроможності населення.

19. Інвестиційні потоки відкладаються в часі до завершення війни.

20. Податковий тиск на підприємців залишається високим. З метою наповнення державного та місцевих бюджетів податковий тиск може навіть посилюватись.

21. Підприємницький клімат в Україні та регіоні суттєво не змінюється / погіршується.

22. Мілітарна та фінансова підтримка партнерів та донорів - на низькому рівні.

### **Базові припущення песимістичного сценарію – внутрішні чинники:**

1. Територіальні громади далі несуть навантаження, спричинені війною – інтеграція ВПО в громади, їх супровід та підтримка, робота з релокованим бізнесом, робота з партнерами щодо надання гуманітарної допомоги, підтримка ТРО тощо.

2. Зростання демографічних ризиків для громади через втрату дітей, молоді, населення у працездатному віці, що вже у найближчі роки спричинить скорочення споживачів освітніх, медичних, культурних послуг.

3. Громада втрачають мешканців, зокрема вузьких фахівців, що відображається на забезпеченні процесів життєдіяльності громади.

4. Економіка в громаді слабо розвинута, більшість працює в тіні, розвитку малого та середнього бізнесу не приділяється достатньої уваги.

5. Розвиток сільського господарства обмежений змінами в можливостях експорту, туристична сфера не відновила після падіння в умовах коронокризи, промисловість потерпає від втрати логістичних ланцюгів, потенційних напрямків збуту продукції тощо.

6. Доходи місцевого бюджету знижуються через зменшення офіційних трансфертів з державного бюджету та зниження економічної активності в громадах.

7. Відбувається зростання частки доходів місцевих бюджетів від бюджетної сфери (освіта, охорона здоров'я, управління, оборона тощо). Спостерігається кількаразове зростання доходів бюджетів від ПДФО від зарплат військових.

8. Значно зростають видатки місцевих бюджетів на заходи у сфері безпеки (зокрема будівництво / ремонт укриттів), забезпечення потреб військових, підтримку ВПО, соціальні виплати ветеранам та родинам загиблих тощо.

9. Інвестиційний клімат у громаді залишається у замороженому стані до завершення бойових дій.

10. Рівень купівельної спроможності населення постійно знижується.

11. Громади продовжують оптимізацію мережі закладів освіти, охорони здоров'я, культури тощо з огляду на брак бюджетного ресурсу, але це не супроводжується зростанням якості освітніх, медичних, культурних, соціальних послуг.

12. Обмеження на використання бюджетних коштів на капітальні видатки залишаються жорсткими, що не дозволяє оновлювати соціальну та інженерну інфраструктуру в громадах.

13. Збільшення кількості недобудованих об'єктів через брак інвестиційного /бюджетного ресурсу.

14. Інституції підтримки бізнесу в громаді не формуються через обмеженість бюджетного ресурсу та/або відсутність фахівців (проектних менеджерів).

15. Заходи з забезпечення енергоефективності згортаються, видатки на екологічні цілі скорочуються, що поряд із відсутністю модернізації інженерної інфраструктури негативно впливає на екологічну ситуацію у громаді.

## **Результат імплементації песимістичного сценарію для Кобеляцької громади:**

- Населення громади має стійку тенденцію до скорочення внаслідок природного руху. Порівняно з попередніми роками зменшується і кількість дітей, що, в свою чергу, загострить питання утримання дитячих садочків та шкіл.

Мешканці працездатного віку змушені шукати роботу в обласному центрі, столиці, інших країнах. Наростає дефіцит робочих місць.

- Провідні аграрні та промислові підприємства не планують розширювати виробництво, розглядаючи можливість перенесення в інші регіони.

- Малий і середній бізнес практично не розвивається. Збільшується соціальна незахищеність населення. Основною бюджетопоглинаючою структурою залишаються бюджетні установи: відділ освіти, інтернали лікарня, тому бюджет громади і надалі відчуватиме значне соціальне навантаження, що практично унеможливить інвестування в розвиток.

### **3.2. Стримано-оптимістичний сценарій розвитку**

Стримано-оптимістичний сценарій розвитку будується на припущеннях, за яких формуються більш сприятливі зовнішні (глобальні та національні) та внутрішні (ті, які громада здатна створити самостійно) фактори впливу: громада активно використовує власні сильні сторони (конкурентні переваги) та можливості з метою нівелювання ризиків, які виникають з огляду на умови суспільно-економічного розвитку країни. Основним фактором цього сценарію є ймовірність завершення війни не пізніше 2024 року.

**Базові припущення стримано-оптимістичного сценарію – національний та регіональний рівень:**

1. Війна з росією завершується перемогою України або переходить у заморожений формат (без активних бомбардувань українських міст, об'єктів інфраструктури, економіки тощо). Уся / практично уся територія України деокупована. Ситуація щодо вторгнення з боку білорусі дещо вирівнюється.

2. Частина населення, що перебувала за кордоном, повертається в Україну (щонайменше 30%).

3. ВПО повертаються в свої громади або активно інтегруються у соціальний, економічний простір приймаючих громад. Зростання частки населення, яке проживає в великих та середніх містах. Активний розвиток агломерацій.

4. Частина території України залишається виключеною з господарської діяльності на найближчі роки та такою, що непридатна для ведення сільського господарства.

5. Відновлення східних регіонів відбувається досить активно, але концентрується у великих містах. Відновлення спрямоване на соціальну інфраструктуру. Економіка східних регіонів відновлюється дуже повільно. Безпековий фактор є стримуючим для розбудови тут великих об'єктів промисловості (які характерні для цих регіонів).

6. Об'єкти промисловості, зокрема ВПК, розміщуються в західних областях. Має місце брак кадрів інженерних спеціальностей у цих регіонах. Потребує корегування структура підготовки фахівців закладами вищої та професійно-технічної освіти.

7. Відбувається поступове відновлення економічної активності в регіонах, яке основним чином сконцентроване у сферах будівництва, вироблення будівельних матеріалів, ВПК, с/г та с/г переробки.

8. Суттєво розширено території, які потребують державної підтримки.

9. Запущено державні програми підтримки розвитку територій. Відновлено діяльність і збільшено фінансовий ресурс функціонування ДФРР, УКФ, тощо.

10. Спостерігається висока активність донорів у запуску програм відновлення українських громад.

11. Значно зросла інвестиційна активність (закордонних інвесторів), яка водночас супроводжується значною територіальною диференціацією та спрямуванням ресурсу у деокуповані та близькі до лінії фронту громади.

12. Спрощено процедури підключення (вартості) до інженерних мереж для інвесторів.

13. Відбувається поступове відновлення інженерної та дорожньої інфраструктури, їх активна модернізація із врахуванням безпекового фактора.

14. Поступово відновлюється транзитний потенціал південних регіонів, розбудовуються пункти пропуску з країнами ЄС на західному кордоні, відновлено авіасполучення. Водночас Україна залишається «тупиковою» в контексті транзиту через росію чи білорусь.

15. Поступово стабілізуються ринки праці, налагоджено взаємодію між роботодавцями, закладами професійно-технічної та вищої освіти, відбувається підготовка фахівців затребуваних в регіонах спеціальностей.

16. Створено і реалізуються програми для ветеранів, які потребують реабілітації та інтеграції в мирне життя, а також супровід їх у започаткуванні /веденні власного бізнесу.

17. Дешеві кредити та підтримка агропромислового сектору з боку держави активізують місцевий бізнес.

18. Доходи державного та місцевого бюджетів залишаються стабільними / не знижуються в абсолютних цифрах, але, враховуючи інфляцію, відбулося падіння їх фінансової спроможності.

19. Продовжено реалізацію процесів децентралізації та прийняття низки затребуваних законів.

20. Рівень тіньової зайнятості знижується, що обумовлено зростанням економічної активності та покращенням податкового клімату.

21. ВВП країни поступово зростає. Тенденції відновлення економічної активності є достатньо чіткими.

22. Інфляція стає регульованою, що, поряд із розширенням доступності місць праці для населення, веде до зростання купівельної спроможності населення.

23. Підприємницький клімат в Україні та регіоні суттєво не змінюється.

24. Мілітарна та фінансова підтримка партнерів та донорів залишається на високому рівні.

25. Спостерігається активна реалізація низки реформ, що активно підтримується закордонними донорами.



### **Базові припущення стримано-оптимістичного сценарію – місцевий рівень:**

1. Чисельність населення у громадах стабілізується. Зростає кількість народжених малюків.
2. ВПО отримують підтримку відповідних структур та не потребують втручання органів сільських та міських рад. Більшість ВПО інтегровані в життєдіяльність громад.
3. Громади поступово відновлюють власну економічну спроможність. Активізують діяльність існуючі та створено нових суб'єктів господарювання.
4. Зростають доходи місцевих бюджетів та їх спроможність фінансувати розвиткові видатки.
5. Зростання купівельної спроможності населення активізує місцеві ринки товарів і послуг у громадах.
6. Усі релоковані підприємства відновили свою діяльність, перереєстровані у громаді та сплачують тут податки.
7. Сформовані базові планувальні документи громади: стратегія, зонування земель громади, схему планування території громади, інвестиційний паспорт громади; проведена інвентаризація комунальних та приватних активів.
8. Активізується інвестиційна діяльність в громадах, оскільки Україна стає одним із найпопулярніших місць для інвестування.
9. Громади створюють інституції підтримки малого та середнього бізнесу (агенції МЕР, тощо), що сприяє активному розвитку підприємництва на їх території.
10. Створюються привабливі інвестиційні пропозиції у сферах глибокої переробки с/г продукції, високотехнологічних виробництв, сфері будівельних матеріалів, будівництва.
11. Активно розвивається туризм у громадах, якість туристичних послуг зростає (оскільки основна орієнтація на іноземного туриста).
12. Громада є активним учасником впровадження Стратегії розвитку регіону та/чи Плану відновлення, відповідно, реципієнтом державних фондів та програм.
13. Громади ефективно використовують державні субвенції та кошти інвесторів на розвиток інфраструктури.
14. Громади здійснюють модернізацію мереж закладів освіти, охорони здоров'я, культури тощо, що супроводжується зростанням якості освітніх, медичних, культурних, соціальних послуг.
15. Впровадження заходів із забезпечення енергоефективності, відновлення видатків на екологічні цілі, модернізація інженерної інфраструктури відбувається на вимогу часу і з огляду на вимоги європейського законодавства.
16. Україна продовжує шлях інтеграції в ЄС, поступово модифікуючи власне законодавство.
17. Завдяки реалізації значної кількості програм міжнародних донорів зростає інституційна спроможність органів місцевого самврядування та органів влади в Україні.



## **Результат імплементації стримано - оптимістичного сценарію для Кобеляцької громади**

- У Кобеляцькій громаді відбувається поживлення міграційних процесів внаслідок переселення сюди нових мешканців, що є результатом її вигідного місцезнаходження та доступу до обласного центру. Збільшення кількості населення у громаді забезпечує зростання попиту на адміністративні і соціальні послуги (дошкільної та загальної середньої освіти, охорони здоров'я тощо), що стимулює місцеву владу забезпечити повсюдність отримання та покращити якість надання цих послуг.

- Громада поступово формує імідж інвестиційно-привабливої території: логістично вигідної, з акцентами на високотехнологічний та екологічний розвиток. Внаслідок ефективної політики місцевої та регіональної влади громада залучає стратегічних інвесторів у пріоритетні галузі економіки та сільського господарства, що забезпечує їй підвищення рівня фінансової спроможності, диверсифікацію економіки. Існуючі промислові виробництва на території громади ПрАТ «Кобеляцький завод продтоварів «Мрія»», ПрАТ «Придніпровський спецкар'єр» модернізуються, освоюють нові види продукції, орієнтовані на нові ринки збуту. Навколо стратегічних інвесторів активізується малий і середній бізнес. В цих умовах зростає можливість працевлаштування на території громади.

- Кобеляцька громада націлена на залучення коштів з ДФРР, МТД та грантових коштів. Зважаючи на невисокий рівень фінансової спроможності громади, це дає змогу значно підвищити рівень комфорту для мешканців, покращити стан доріг в громаді та рівень надання адміністративних і соціальних послуг. Активізація в Україні діяльності міжнародних фондів та організацій дозволяє громаді працювати над залученням «зеленого» фінансування та інвестицій для заходів щодо запобігання та адаптації до зміни клімату, збереження довкілля, що сприяє підвищенню рівня екологічної свідомості населення.

- Громада активно підтримує фермерський рух на своїй території. У сільських територіях поступово налагоджується виробництво і переробка органічно та екологічно чистої продукції. Формуються місцеві продуктові бренди, а місцева продукція популяризується на фестивалях і святкуваннях, які стають відомими у регіоні і приваблюють щораз більше учасників.

- Мешканці громади завдяки існуючій Стратегії розвитку чітко розуміють, яким шляхом вони рухаються і які ключові пріоритети розвитку приведуть їх до зростання.

Описаний сценарій є базою для формулювання стратегічного бачення громади на стратегічну перспективу.

## **РОЗДІЛ 4. Стратегічне бачення розвитку територіальної громади**

### **4.1.Бачення – образ Кобеляцької міської громади в майбутньому**

Ефективна спільна праця, досвід та нова енергія розбудови формує потужну Кобеляцьку громаду:

- з інфраструктурою та умовами для безпечної праці та відпочинку мешканців та гостей;
- сучасним розвинутим та технологічним рослинництвом, тваринництвом, ягідництвом та їх переробкою;
- сприятливими умовами для підприємництва та інвестування у виробництво та послуги, зростання доходів домогосподарств
- об'єктами для реабілітації та відновлення здоров'я людини
- системою поводження з сміттям (збирання, сортування, складування) що зберігатиме екологію
- сучасним самоврядуванням на принципах співпраці влади й громадян, відкритості, прозорості у використанні ресурсів громади, залученням потенціалу молоді та професійного зростання мешканців і гостей,
- громада відкрита та готова співпрацювати з іншими громадами для вирішення спільних проблем, реалізації спільних проєктів що покращуватимуть якість життя. діяльності

### **4.2.Місія громади**

Кобеляцька громада – громада трударів та хліборобів з великим досвідом ведення сільського господарства, які додають вагомий внесок у розвиток аграрного сектору України.

Громада на півдні Полтавщини, що:

- пройшла великий історичний шлях за часів козацтва (численні сотенні містечка, Пилип Орлик, Зміїна гора);
- відома давніми традиціями ярмаркування (торговий шлях зі сходу на захід);
- славетна і багата видатними, обдарованими та творчими особистостями (Олесь Гончар, Раїса Кириченко, Микола Касьян);
- з чудовими природно-заповідними місцями де річки та рослинний світ оздоровлює та дає енергію для життя і праці (РЛП «Нижньоворсклянський», ботанічні заказники).

## РОЗДІЛ 5. Стратегічні, оперативні цілі та завдання розвитку Кобеляцької територіальної громади



Структура цілей Стратегії розвитку громади

Базуючись на результатах соціально-економічного аналізу, SWOT - аналізу та висновках, члени Робочої групи визначили пріоритетні напрями розвитку громади, підвищення добробуту населення, покращення економічного та соціального становища, більш ефективного використання наявних ресурсів. Таким чином, виділено три головні сфери зосередження зусиль на розвиток Кобеляцької міської територіальної громади.

Для досягнення стратегічного бачення, за кожною стратегічною ціллю були визначені операційні цілі. Розроблення і досягнення цілей формує основу для управління громадою. Стратегічні цілі повинні давати відповідь на запитання, що необхідно зробити, щоб досягти бачення розвитку громади. Операційні цілі деталізовані в завданнях. Завдання дають відповіді на питання, яким шляхом, яким чином громада намагатиметься досягнути цілей свого розвитку.

### **Стратегічна ціль 1. Комфортні умови життя та якісні послуги на території громади**

Децентралізація відкрила нові можливості для роботи органів місцевого самоврядування. Саме від ефективності влади на місцях напряму залежить якість послуг, які надаються на тій чи іншій території. З огляду на це важливо зрозуміти сучасні потреби людей та, спираючись на цілі сталого розвитку, необхідно працювати над вирішенням тих питань, що дозволить у перспективі покращити якість життя в громаді. Сформовані нижче операційні цілі та завдання базуються на вивченні суспільної думки в громаді, опитуванні мешканців, бізнесу, з врахуванням поточного соціально-економічного стану громади

<b>Оперативна ціль 1.1</b> Розвивати мережу закладів освіти як інклюзивне та безпечне середовище	<b>Завдання:</b> 1.1.1. Формування доступної та ефективної мережі закладів освіти (ліцеїв профільної старшої школи, початкової та базової школи) : <ul style="list-style-type: none"><li>- модернізація обладнання навчальних кабінетів, створення медіатек, ресурсних кімнат, забезпечення засобами дистанційного навчання та швидкісним Інтернетом тощо;</li><li>- проведення капітальних та поточних ремонтів будівель;</li><li>- формування психологічної служби закладів освіти, забезпечення психологами</li><li>- створення умов для професійного розвитку педагогічного працівника, підтримка молодих вчителів, популяризація педагогічної освіти;</li><li>- розроблення ефективної моделі організації харчування, модернізація харчоблоків, впровадження системи НАССР у всіх закладах освіти, що забезпечують харчування, підвищення кваліфікації кухарів;</li></ul>
---	---

	<ul style="list-style-type: none"> <li>- забезпечення якісного, безпечного надання послуг із підвезення дітей сільської місцевості до місця навчання і додому;</li> </ul> <p>1.1.2. Забезпечення інклюзивної освіти та підтримка дітей з ООП:</p> <ul style="list-style-type: none"> <li>- безбар'єрний доступ до приміщень ЗО, ЗПО, ЗДО;</li> <li>- створення інклюзивних класів відповідно до потреби, забезпечення розвитку ІРЦ</li> </ul> <p>1.1.3. Сприяння розвитку освітнього середовища закладів дошкільної освіти.</p> <p>1.1.4. Забезпечення доступу до якісної позашкільної освіти:</p> <ul style="list-style-type: none"> <li>- оновлення матеріально-технічної бази закладів позашкільної освіти;</li> <li>- оновлення освітніх послуг відповідно до запитів та інтересів дітей та підлітків;</li> <li>- популяризація різних напрямків позашкільної роботи.</li> </ul> <p>1.1.5. Безпека навчання та виховання в освітніх закладах: облаштування укриттів, запобігання насильству, булінгу, попередження пожеж.</p> <p>1.1.6. Підтримка та інтеграція дітей ВПО у виховний та освітній процес.</p>
--	--

Показник досягнення цілі 1.1. середня наповнюваність класів, середня наповнюваність груп закладів дошкільної освіти; чисельність дітей охоплених позашкільною освітою

Відповідальні виконавці: профільний заступник міського голови, начальник відділу освіти Кобеляцької міської ради

Джерело фінансування: кошти міського, обласного, державного бюджетів, кошти донорів

Термін виконання: 2024 – 2027 р.р

<p><b>Оперативна ціль 1.2</b></p> <p>Підвищення рівня медичних послуг закладів охорони здоров'я</p>	<p><b>Завдання:</b></p> <p>1.2.1. Формування спроможної мережі закладів охорони здоров'я, їх розвиток згідно з сучасними підходами</p> <p>1.2.2. Модернізація матеріально – технічної бази закладів охорони здоров'я</p> <p>1.2.3. Закупівля новітнього обладнання для іагностування захворювань на ранніх стадіях та їх лікування в закладах охорони здоров'я</p> <p>1.2.4. Забезпечення профілактичними щепленнями населення громади.</p>
---	---

	<p>1.2.5. Проведення профілактичних медичних оглядів населення громади.</p> <p>1.2.6. Поліпшення медичного обслуговування жителів сільських територій: запровадження практики диспансерних оглядів для жителів сільських територій, у тому числі із застосуванням мобільних пунктів, оснащеним необхідним обладнанням</p> <p>1.2.7. Створення належних умов для надання якісної та доказової реабілітаційної допомоги.</p> <p>1.2.8. Впровадження заходів для мотивації молодих фахівців сфери охорони здоров'я працювати в громаді (забезпечення житловою площею / гнучка система кредитування на придбання житла)</p>
--	---

Показник досягнення цілі 1.2. кількість осіб, охоплених профілактичними оглядами, щепленнями; укомплектованість медичних закладів кваліфікованими лікарями

Відповідальні виконавці: профільний заступник міського голови, головний лікар КНП «Кобеляцька міська лікарня», директор КНП «Центр ПМСД» Кобеляцької міської ради

Джерело фінансування: кошти міського, обласного, державного бюджетів, міжнародних донорів

Термін виконання: 2024 – 2027 р.р

<p><b>Оперативна ціль 1.3</b> Модернізація та розбудова інженерної інфраструктури</p>	<p><b>Завдання:</b></p> <p>1.3.1. Забезпечення сталого водопостачання</p> <p>1.3.2. Модернізація вуличного освітлення</p>
---	---

Показник досягнення цілі 1.3. протяжність модернізованих та новозбудованих інженерних мереж, км.

Відповідальні виконавці: профільний заступник міського голови, директор КП «Водоканал плюс» Кобеляцької міської ради

Джерело фінансування: кошти міського, обласного, державного бюджетів, міжнародних донорів

Термін виконання: 2024 – 2027 р.р

<p><b>Оперативна ціль 1.4</b> Розвиток культури, відпочинкової, туристичної інфраструктури, підтримка здорового способу життя</p>	<p><b>Завдання:</b></p> <p>1.4.1. Розвиток спортивної інфраструктури та покращення існуючої. Проведення фізкультурно-оздоровчих та спортивно-масових заходів. Підтримка громадських організацій фізкультурно-спортивної спрямованості</p>
---	---



	<p>1.4.2. Розвиток молодіжної інфраструктури, у тому числі мережі центрів, хабів, просторів тощо. Фінансова підтримка молодіжних проектів та ініціатив</p> <p>1.4.3. Створення та відновлення місць проведення дозвілля, облаштування паркових зон в населених пунктах громади.</p> <p>1.4.4. Облаштування місць масового відпочинку на берегах водойм</p> <p>1.4.5. Проведення культурно-мистецьких заходів, фестивалів. Створення АРТ-простору під відкритим небом.</p> <p>1.4.6. Формування кластеру зеленого туризму, розробка туристичних маршрутів.</p> <p>1.4.7. Популяризація здорового способу життя.</p> <p>1.4.8. Модернізація та зміцнення матеріально-технічної бази закладів культури. Ремонт, реконструкція існуючої мережі закладів культури.</p>
--	---

Показник досягнення цілі 1.4. кількість осіб, що відвідують культурно-масові заходи, організовані за підтримки громади; збільшення функціональності спортивних об'єктів; кількість реалізованих спортивних / культурних проектів, заходів.

Відповідальні виконавці: профільний заступник міського голови, начальник відділу культури, молоді та спорту Кобеляцької міської ради

Джерело фінансування: кошти міського, обласного, державного бюджетів, міжнародних донорів

Термін виконання: 2024 – 2027 р.р

<p><b>Оперативна ціль 1.5</b> Покращення якості дорожньо - транспортної інфраструктури</p>	<p><b>Завдання:</b></p> <p>1.5.1. Приведення дорожнього покриття до належних технічних норм та вимог (ремонт мостів, доріг місцевого значення, вулиць та тротуарів в населених пунктах ТГ).</p> <p>1.5.2. Розбудова дорожньої інфраструктури (розмітка дороги, дорожні знаки, облаштування зупинок).</p> <p>1.5.3. Розробка маршрутів пасажирських перевезень на території ТГ, в населених пунктах, між адміністративним центром і селами.</p>
--	--

Показник досягнення цілі 1.5.: протяжність (км) реконструйованої дорожньої мережі; кількість діючих маршрутів пасажирських перевезень

Відповідальні виконавці: профільний заступник міського голови, КП «Водоканал плюс» Кобеляцької міської ради, відділ соціального захисту апарату виконавчого комітету міської ради .

Джерело фінансування: кошти міського, обласного, державного бюджетів, міжнародних донорів

Термін виконання: 2024 – 2027 р.р

<b>Оперативна ціль 1.6</b> Створення умов для надання соціальних послуг, якісна інклюзія	<b>Завдання:</b> 1.6.1. Забезпечення доступності та пристосованості приміщень закладів соціального захисту населення для всіх категорій, у тому числі для осіб з обмеженими фізичними можливостями. 1.6.2. Запровадження «Соціального таксі» для осіб з обмеженими фізичними можливостями. 1.6.3. Оновлення технічних та інші засобів реабілітації в пункті прокату Центру надання соціальних послуг 1.6.4. Підтримка ветеранів та членів їх сімей
---	--

Показник досягнення цілі 1.6.: рівень доступності місць / об'єктів громадського користування для усіх категорій мешканців; підвищення рівня мобільності та самостійності осіб з особливими потребами; рівень охоплення осіб з особливими потребами соціальними послугами

Відповідальні виконавці: профільний заступник міського голови, КУ «Центр надання соціальних послуг» Кобеляцької міської ради

Джерело фінансування: кошти міського, обласного, державного бюджетів, міжнародних донорів

Термін виконання: 2024 – 2027 р.р

<b>Оперативна ціль 1.7</b> Забезпечення права дитини на виховання в сім'ї	<b>Завдання:</b> 1.7.1 Забезпечення влаштування дітей – сиріт та дітей, позбавленого батьківського піклування, до сімейних форм виховання 1.7.2. Пошук та навчання кандидатів в усиновлювачі, опікуни (піклувальники), батьки вихователі, прийомні батьки, патронатні вихователі. 1.7.3. Популяризація сімейних форм виховання, відповідального батьківства 1.7.4. Розвиток послуги патронату над дитиною шляхом створення в громадах сімей патронатних вихователів.
--	--

Показник досягнення цілі 1.7.: кількість дітей – сиріт та дітей, позбавлених батьківського піклування охоплених сімейними формами виховання; послуга патронату над дитиною.

Відповідальні виконавці: профільний заступник міського голови, служба у справах дітей Кобеляцької міської ради

Джерело фінансування: кошти міського, обласного, державного бюджетів, міжнародних донорів

Термін виконання: 2024 – 2027 р.р

## **Стратегічна ціль 2. Сталий економічний розвиток громади**

Позитивні зміни в економіці громади є неможливими без розвитку підприємництва. Особливо це стосується малого підприємництва, як найбільш гнучкої за відношенням споживчого попиту ланки. Привабливі умови та можливості для розвитку підприємницької діяльності сприятимуть фінансовій незалежності громади. Доцільно сприяти переорієнтації підприємців з торгівлі на інші види діяльності (розвивати інноваційні, альтернативні виробництва, сфери послуг, креативної економіки, тощо) шляхом навчання зацікавлених осіб, створювати переробні підприємства, кооперативи, консультувати їх з питань розробки бізнес-планів, розвитку соціальних підприємств.

### **Оперативна ціль 2.1**

Підтримка розвитку підприємництва

#### **Завдання:**

2.1.1. Створення умов для функціонування малого та середнього бізнесу в громаді та створення нових робочих місць

2.1.2. Забезпечення ресурсно-інформаційної підтримки підприємництва

2.1.3. Створення та підтримка актуальної бази працюючих на території громади сільсько-господарських, виробничих підприємств, фізичних осіб підприємців (для аналізу діяльності в розрізі реєстрації, створення робочих місць, сплати податків, потреб в послугах).

2.1.4. Оптимізація нормативно-правової бази(ставок єдиного податку, оренди землі, земельного податку), у. т. ч. на час відкриття та становлення бізнесу (виробництво, побутові послуги, переробка с/г сировини), спрощення процедур реєстрації підприємств.

2.1.5. Якісні адміністративні послуги для бізнесу.

2.1.6. Сприяння формуванню об'єднань підприємців для захисту спільних інтересів, розвитку нових напрямів роботи.

2.1.7. Визначення та запровадження ефективної форми комунікації та підтримка постійного конструктивного діалогу влада-бізнес.

2.1.8. Сприяння соціальному підприємництву на території громади.

2.1.9. Залучення підприємців до реалізації проектів розвитку громади.

	<b>2.1.10. Формування позитивного іміджу підприємницької діяльності.</b>
--	--

Показник досягнення цілі 2.1.: кількість новостворених суб'єктів господарювання, кількість новостворених робочих місць, кількість реалізованих підприємцями проектів за рахунок грантових програм; надходження від СМП  
Відповідальний: профільний заступник міського голови, сектор економічного розвитку та інвестицій апарату виконавчого комітету Кобеляцької міської ради  
Джерело фінансування: кошти підприємців, міського, обласного, державного бюджетів, міжнародних донорів,  
Термін виконання: 2024 – 2027 р.р

<b>Оперативна ціль 2.2</b> Підвищення інвестиційної привабливості громади	<b>Завдання:</b> 2.2.1. Проведення інвентаризації землі та майна. 2.2.2. Розробка Інвестиційного паспорту громади та інвестиційних проектів. 2.3.3 Розробка Комплексного плану просторового розвитку. 2.3.4. Оптимізація місцевих регуляторних процедур для інвесторів. 2.3.5. Створення реєстру земельних ділянок (загальний та для залучення інвестицій). 2.3.6. Створення реєстру будівель та споруд комунальної та інших форм власності. 2.3.7. Створення окремої сторінки на офіційному веб-сайті ТГ з інформацією для інвесторів.
--	--

Показник досягнення цілі 2.2. кількість інвентаризованих будівель і споруд, земельних ділянок; створені реєстри майна, розроблений інвестиційний паспорт громади, наявність промоційної інформації про привабливі для інвестування об'єкти, розроблений комплексний план просторового розвитку  
Відповідальні виконавці: профільний заступник міського голови, сектор економічного розвитку та інвестицій, відділ земельних ресурсів та екології, відділ містобудування, архітектури та ЖКГ апарату виконавчого комітету Кобеляцької міської ради  
Джерело фінансування: кошти міського, обласного, державного бюджетів, міжнародних донорів  
Термін виконання: 2024 – 2027 р.р

<b>Оперативна ціль 2.3</b> Підтримка фермерства, кооперативного руху та домогосподарств	<b>Завдання:</b> 2.3.1. Визначення конкретних потреб с/г виробників (фінансові інструменти, технічна підтримка, ринки збуту, система зберігання, переробки, сертифікації, навчання, консультування), та аналіз наявних ресурсних джерел для виконання необхідних проектів.
--	---

	<p>2.3.2. Сприяння створенню сільськогосподарських обслуговуючих кооперативів, фермерських та сімейних селянських господарств, підприємств с/г переробки; підтримка їх діяльності.</p> <p>2.3.3. Проведення навчально-інформаційних заходів для формування в селах ініціативних груп та підвищення їх компетенції відносно організаційно-правових питань створення та управління кооперативами.</p> <p>2.3.4. Вивчення досвіду роботи успішних кооперативів, технологій вирощування та шляхів збуту нових с/г культур, інформування мешканців ТГ.</p>
--	---

Показник досягнення цілі 2.3. кількість сільськогосподарських обслуговуючих кооперативів, фермерських та сімейних селянських господарств, підприємств с/г переробки; кількість проведених навчально-інформаційних заходів.

Відповідальний: профільний заступник міського голови, сектор економічного розвитку та інвестицій апарату виконачого комітету Кобеляцької міської ради

Джерело фінансування: кошти міського, обласного, державного бюджетів, міжнародних донорів

Термін виконання: 2024 – 2027 р.р

### **Стратегічна ціль 3. Відповідальне самоврядування, активна та безпечна громада**

В сучасних умовах важливим інструментом в системі державного управління є принцип прозорості управління, розширення участі громадськості в процесах визначення цілей суспільного розвитку та ухвалення рішень, що сприяють досягненню соціальної стабільності, підвищують ефективність державного управління й рівень довіри громадян до влади. Створення безпечних умов проживання та захист населення від негативних наслідків надзвичайних ситуацій має важливе значення, адже мова йде про безпеку життя громадян.

<p><b>Оперативна ціль 3.1</b> Підвищення рівня безпеки та громадського порядку</p>	<p><b>Завдання:</b></p> <p>3.1.1. Забезпечення правопорядку та безпеки проживання на території громади.</p> <p>3.1.2. Створення МАСЦО (місцевої автоматизованої системи центрального оповіщення).</p> <p>3.1.3. Створення безпечних умов навчання та перебування в комунальних закладах:</p> <ul style="list-style-type: none"> <li>- модернізувати укриття та ПРУ;</li> <li>- забезпечити заходи з протипожежної безпеки.</li> </ul> <p>3.1.4. Будівництво загальнодоступних захисних споруд цивільного захисту: визначення місця;</p>
--	---

	<p>виготовлення технічної документації; будівництво захисних споруд.</p> <p>3.1.5. Формування мережі місцевих пунктів незламності</p> <p>3.1.6. Матеріально – технічне забезпечення добровольчих формувань</p> <p>3.1.7. Впровадження системи відеоспостереження «Безпечна громада»</p>
--	---

Показник досягнення цілі 3.1.: діюча система центрального оповіщення, ефективний моніторинг поточної обстановки правопорядку за рахунок використання системи відеоспостереження

Відповідальні виконавці: профільний заступник міського голови, сектор з питань цивільного захисту та мобілізаційної роботи Кобеляцької міської ради

Джерело фінансування: кошти міського, обласного, державного бюджетів, міжнародних донорів

Термін виконання: 2024 – 2027 р.р

<p><b>Оперативна ціль 3.2</b></p> <p>Сучасне управління громадою</p>	<p><b>Завдання:</b></p> <p>3.2.1. Підвищення кваліфікації працівників ОМС (участь у навчанні, вебінарах та ін.) та технічного забезпечення відділів.</p> <p>3.2.2. Впровадження міжмуніципального співробітництва.</p> <p>3.2.3. Участь громади в програмах міжнародної технічної допомоги.</p> <p>3.2.4. Постійне оновлення офіційного веб-сайту ОМС та розміщення інформації про надходження коштів до місцевого бюджету, їх розподіл і використання, звітів представників виконавчої та законодавчої влади та ін. місцевих нормативно-правових актів.</p> <p>3.2.5. Розробити Статут громади.</p> <p>3.2.6. Розроблення та впровадження програмно – технологічних засобів (включаючи програмні засоби ГІС), формування профільних наборів геопросторових даних з урахуванням потреб мешканців та місцевої влади</p> <p>3.2.7. Створення наглядових рад при комунальних підприємствах</p> <p>3.2.8. Впровадження заходів з енергозбереження та альтернативних видів опалення закладів комунальної форми власності</p>
--	---



Показник досягнення цілі 3.2. запровадження електронного документообігу; наявність Статуту громади; кількість реалізованих проєктів МТД, наглядів ради при комунальних підприємствах

Відповідальні виконавці: профільний заступник міського голови, працівники апарату виконавчого комітету Кобеляцької міської ради

Джерело фінансування: кошти міського, міжнародних донорів

Термін виконання: 2024 – 2027 р.р

<b>Оперативна ціль 3.3</b> Збереження та захист довкілля	<b>Завдання:</b> 3.3.1. Підвищення екологічної свідомості мешканців громади шляхом проведення екологічних акцій, толок та просвітницьких заходів 3.3.2. Розробка та реалізація системи утилізації відходів: <ul style="list-style-type: none"><li>- вивчення думки громадськості щодо участі громади в міжнародному проєкті з будівництва сміттє-переробного заводу на території Кобеляцької громади</li><li>- виділення земельних ділянок для місць під ТПВ;</li><li>- облаштування місць видалення ТПВ;</li><li>- ліквідація стихійних сміттєзвалищ;</li><li>- оновлення автопарку комунального підприємства</li><li>- запровадження системи роздільного збирання ТПВ та його утилізації</li></ul> 3.3.3. Забезпечення ліквідації регульованих шкідливих організмів фіто-санітарними заходами. 3.3.4. Захист та ощадливе використання рекреаційного потенціалу територій та об'єктів природно – заповідного фонду <ul style="list-style-type: none"><li>• встановлення меж у природі існуючих об'єктів природно – заповідного фонду.</li><li>• упорядкування територій та об'єктів природно – заповідного фонду.</li><li>• розвиток інфраструктури, покращення матеріально – технічної бази установ природно – заповідного фонду</li></ul> 3.3.5. Проведення робіт з розчищення русел річок, поліпшення санітарного стану водойм громади, їх благоустрій
---	---

Показник досягнення цілі 3.3.: кількість проведених екологічних та інформаційно – просвітницьких заходів, одиниць/осіб; площа території, на якій проведено санітарно – екологічні заходи та благоустрій, м<sup>2</sup>; рівень охоплення населені пункти роздільним збиранням ТПВ

Відповідальні виконавці: профільний заступник міського голови, КП «Водоканал плюс» Кобеляцької міської ради

Джерело фінансування: кошти міського, обласного, державного бюджетів, міжнародних донорів

Термін виконання: 2024 – 2027 р.р

<b>Оперативна ціль 3.4</b> Залучення жителів громади до вирішення місцевих проблем та самоврядування	<b>Завдання:</b> 3.4.1. Визначити та застосовувати ефективні форми інформаційного забезпечення та комунікації влади з мешканцями всіх населених пунктів громади. 3.4.2. Сприяння створенню громадських об'єднань. 3.4.3. Залучення мешканців громади до участі в засіданнях сесії міської ради, громадських слуханнях, загальних зборах. 3.4.4. Проводити опитування мешканців з суспільно-важливих питань. 3.4.5. Активна робота старостатів з мешканцями сіл громади.
---	--

Показник досягнення цілі 3.4. зростання громадської активності серед усіх категорій населення; кількість реалізованих громадських проектів

Відповідальний: профільний заступник міського голови, апарат та структурні підрозділи Кобеляцької міської ради

Джерело фінансування: кошти міського бюджету, міжнародних донорів

Термін виконання: 2024 – 2027 р.р

<b>Оперативна ціль 3.5</b> Соціальна інтеграція ВПО до життя громади	<b>Завдання:</b> 3.5.1. Проведення опитування /діалогових груп ВПО за пунктами проживання ( визначення планів залишитися на тривалий час або назавжди, наміри/потреба в працевлаштуванні, пропозиції щодо співпраці з мешканцями громади та ін.) 3.5.2. Створення умов для використання потенціалу ВПО (їх знань, вмінь, навичок тощо) у всіх сферах життєдіяльності громади. 3.5.2. Надання ВПО правової допомоги, консультативних, інформаційних та інших видів послуг, сприяння працевлаштуванню. 3.5.3. Залучення ВПО до участі у громадських слуханнях, місцевих ініціативах, загальних зборах громади.
---	--

Показник досягнення цілі 3.5. кількість працевлаштованих та / або самозайнятих ВПО; кількість послуг наданих ВПО

Відповідальний: профільний заступник міського голови, відділ соціального забезпечення апарату виконавчого комітету Кобеляцької міської ради

Джерело фінансування: кошти міського, обласного, державного бюджетів, міжнародних донорів

Термін виконання: 2024 – 2027 р.р

## **РОЗДІЛ 6. Відповідність Стратегії розвитку Кобеляцької міської територіальної громади з Державною та Регіональною стратегіями.**

Державна система стратегічного планування базується на узгодженій системі координації процесів стратегічного планування на центральному, регіональному та місцевому рівні.

Стратегія розвитку Кобеляцької міської територіальної громади до 2027 року відповідає:

- Державній Стратегії регіонального розвитку на 2021-2027 роки;
- Стратегії регіонального розвитку Полтавської області на 2021 – 2027 роки.

Реалізація Стратегії розвитку Кобеляцької міської територіальної громади до 2027 року передбачає розробку Плану заходів з її реалізації відповідно до визначених етапів.

### **6.1 Відповідність з Державною Стратегією регіонального розвитку на 2021-2027 роки ( додаток 1)**

Державна стратегія регіонального розвитку на 2021–2027 роки містить три Стратегічні цілі:

1. Формування згуртованої держави в соціальному, гуманітарному, економічному, екологічному, безпековому та просторовому вимірах.
2. Підвищення рівня конкурентоспроможності регіонів.
3. Розбудова ефективного багаторівневого врядування.

Існує певний збіг зі змістом цілей Стратегії розвитку Кобеляцької міської територіальної громади на період до 2027 року, а саме:

**Стратегічна ціль 1.** «Комфортні умови життя та якісні послуги на території громади» Стратегії Кобеляцької МТГ відповідає стратегічній цілі 1. «Формування згуртованої держави в соціальному, гуманітарному, економічному, екологічному, безпековому та просторовому вимірах»

**Стратегічна ціль 2.** «Сталий економічний розвиток громади» Стратегії Кобеляцької МТГ відповідає стратегічній цілі 2. «Підвищення рівня конкурентоспроможності регіонів» Державної стратегії.

**Стратегічна ціль 3.** «Відповідальне самоврядування, активна та безпечна громада » Стратегії Кобеляцької МТГ відповідає стратегічній цілі 3. «Розбудова ефективного багаторівневого врядування» Державної стратегії.

### **6.2. Відповідність з Стратегією регіонального розвитку Полтавської області на 2021 – 2027 роки (додаток 2)**

**Стратегія розвитку Полтавської області на період до 2027 р.** містить три стратегічні цілі:

1. Висока якість життя, комфортні і безпечні умови та добробут.
2. Збалансована інноваційна конкурентоспроможна економіка.
3. Ефективне управління просторовим розвитком, забезпечення балансу екосистем та охорона довкілля.

Стратегія розвитку Кобеляцької міської територіальної громади на період до 2027 року узгоджується зі Стратегією розвитку Полтавської області на 2021-2027 роки. Вона містить відповідні в зазначеному документі цілі – стратегічні та оперативні, а також завдання, що передбачають спільні дії центральних та місцевих органів виконавчої влади, органів місцевого самоврядування.

Водночас, Стратегія розвитку Кобеляцької громади враховує унікальність громади та її потреби в розвитку, отже містить власні цілі та завдання розвитку громади. Таким чином:

- **стратегічна ціль 1.** «Комфортні умови життя та якісні послуги на території громади » Стратегії Кобеляцької МТГ відповідає стратегічній цілі 1. «Висока якість життя, комфортні і безпечні умови та добробут» Стратегії розвитку Полтавської області;

- **стратегічна ціль 2.** «Сталий економічний розвиток громади» Стратегії Кобеляцької МТГ відповідає стратегічній цілі 2. «Збалансована інноваційна конкурентоспроможна економіка» Стратегії розвитку Полтавської області;

- **стратегічна ціль 3.** «Відповідальне самоврядування, активна та безпечна громада» Стратегії Кобеляцької МТГ відповідає стратегічній цілі 3. «Ефективне управління просторовим розвитком, забезпечення балансу екосистем та охорона довкілля» Стратегії розвитку Полтавської області.

Загалом спостерігається високий ступінь узгодженості як стратегічних, так і оперативних цілей Стратегії Кобеляцької міської територіальної громади на період до 2027 року з ключовими напрямками розвитку Полтавської області.

## **7. Проведення моніторингу, оцінювання реалізації Стратегії та управління ризиками**

Для відстеження та аналізу динаміки і структурних змін, що відбуваються у громаді відповідно до визначених у Стратегії стратегічних, оперативних цілей та завдань проводиться моніторинг реалізації Стратегії та Плану заходів.

Моніторинг Стратегії здійснюється щороку, зокрема шляхом порівняння базових та фактичних значень показників, та відображається у звітах, які оприлюднюються на офіційному вебсайті місцевої ради. Примірну форму звіту наведено у додатку 4.

Моніторинг Плану заходів відбувається двічі на рік на основі відстеження виконання визначених індикаторів оцінки результативності за визначеною формою.

Звіти про моніторинг подаються в термін не пізніше одного місяця після закінчення звітного періоду на розгляд відповідної ради

Звіти про результати проведення моніторингу Плану заходів з реалізації Стратегії за перше півріччя та за рік готує сектор економічного розвитку та інвестицій апарату виконавчого комітету Кобеляцької міської ради за участі відповідальних виконавців (розпорядників коштів).

Оцінювання результатів реалізації Стратегії та Плану заходів проводиться після завершення строку їх реалізації на основі даних звітів проведеного моніторингу та є необхідним етапом для отримання інформації стосовно досягнення очікуваних результатів, їх впливу на стан соціально-економічного розвитку територіальної громади та інформації щодо сталості змін з метою прийняття в подальшому необхідних управлінських рішень та необхідних коригувань.

Інструментами реалізації Стратегії є:

- план заходів з реалізації Стратегії на 2024-2026 роки;
- місцеві цільові програми;
- план соціально-економічного розвитку громади на 2022 – 2024 роки
- участь в міжнародних програмах (проектах)

Додаток 1  
до Стратегії розвитку Кобеляцької  
міської територіальної громади  
на період до 2027 року

**Аналіз відповідності положень Стратегії розвитку Кобеляцької громади  
Державній стратегії регіонального розвитку України**

Стратегічні та оперативні цілі Державної стратегії регіонального розвитку України	Стратегічні та оперативні цілі Стратегії розвитку Кобеляцької міської територіальної громади																	
	1.Комфортні умови життя та якісні послуги на території громади	1.1.Розвинена мережа закладів освіти - як інклюзивне та безпечне середовище	1.2.Підвищення рівня медичних послуг закладів охорони здоров'я	1.3. Модернізація та розбудова інженерної інфраструктури	1.4. Розвиток культури, спорту, відпочинкової та туристичної інфраструктури	1.5.покращення якості дорожньо – транспортної інфраструктури	1.6. Створення умов для надання соціальних послуг, якісна інклюзія	1.7.Забезпечення права дитини на вихованні в сім'ї	2. Сталий економічний розвиток громади	2.1. Підтримка розвитку підприємництва	2.2.Підвищення інвестиційної привабливості громади	2.3.Підтримка фермерства, кооперативного руху та домогосподарств	3. Відповідальне самоврядування, активна та безпечна громада	3.1 Підвищення рівня безпеки та громадського порядку	3.2.Сучасне управління громадою	3.3. Збереження та захист довкілля	3.4.Залучення жителів громади до вирішення місцевих проблем та самоврядування	3.5.Соціальна інтеграція ВПО до життя громади
1.Формування згуртованої держави в соціальному, гуманітарному, економічному, екологічному безпековому та просторовому вимірах						+		+					++	+				++
1.1. Стимулювання центрів економічного розвитку (агломерації міста)								+	+	+								
1.2. Збереження навколишнього природного середовища та стале використання природних ресурсів,													+			++		



Стратегічні та оперативні цілі Державної стратегії регіонального розвитку України	Стратегічні та оперативні цілі Стратегії розвитку Кобеляцької міської територіальної громади																	
	1.Комфортні умови життя та якісні послуги на території громади	1.1.Розвинена мережа закладів освіти - як інклюзивне та безпечне середовище	1.2.Підвищення рівня медичних послуг закладів охорони здоров'я	1.3. Модернізація та розбудова інженерної інфраструктури	1.4. Розвиток культури, спорту, відпочинкової та туристичної інфраструктури	1.5.покращення якості дорожньо – транспортної інфраструктури	1.6. Створення умов для надання соціальних послуг, якісна інклюзія	1.7.Забезпечення права дитини на вихованні в сім'ї	2. Сталий економічний розвиток громади	2.1. Підтримка розвитку підприємництва	2.2.Підвищення інвестиційної привабливості громади	2.3.Підтримка фермерства, кооперативного руху та домогосподарств	3. Відповідальне самоврядування, активна та безпечна громада	3.1 Підвищення рівня безпеки та громадського порядку	3.2.Сучасне управління громадою	3.3. Збереження та захист довкілля	3.4.Залучення жителів громади до вирішення місцевих проблем та самоврядування	3.5.Соціальна інтеграція ВПО до життя громади
посилення можливостей розвитку територій, які потребують державної підтримки (макро- та мікрорівень)																		
1.3. Створення умов для реінтеграції тимчасово окупованої території Автономної Республіки Крим та м.Севастополя, тимчасово окупованих територій у Донецькій та Луганській областях в український простір																		++
1.4. Розвиток інфраструктури та цифрова трансформація регіонів															++			
1.5. Формування єдиного освітнього, інформаційного, культурного простору в межах всієї території України		+	+		++												+	
1.6. Ефективне використання економічного потенціалу культурної спадщини для сталого розвитку громад					+				+		+							

Стратегічні та оперативні цілі Державної стратегії регіонального розвитку України	Стратегічні та оперативні цілі Стратегії розвитку Кобеляцької міської територіальної громади																	
	1.Комфортні умови життя та якісні послуги на території громади	1.1.Розвинена мережа закладів освіти - як інклюзивне та безпечне середовище	1.2.Підвищення рівня медичних послуг закладів охорони здоров'я	1.3. Модернізація та розбудова інженерної інфраструктури	1.4. Розвиток культури, спорту, відпочинкової та туристичної інфраструктури	1.5.покращення якості дорожньо – транспортної інфраструктури	1.6. Створення умов для надання соціальних послуг, якісна інклюзія	1.7.Забезпечення права дитини на вихованні в сім'ї	2. Сталий економічний розвиток громади	2.1. Підтримка розвитку підприємництва	2.2.Підвищення інвестиційної привабливості громади	2.3.Підтримка фермерства, кооперативного руху та домогосподарств	3. Відповідальне самоврядування, активна та безпечна громада	3.1 Підвищення рівня безпеки та громадського порядку	3.2.Сучасне управління громадою	3.3. Збереження та захист довкілля	3.4.Залучення жителів громади до вирішення місцевих проблем та самоврядування	3.5.Соціальна інтеграція ВПО до життя громади
2.Підвищення рівня конкурентоспроможності регіонів									++									
2.1.Розвиток людського капіталу										+		+						
2.2. Сприяння розвитку підприємництва, підтримка бізнесу у секторі малого та середнього підприємництва										++		++						
2.3. Підвищення інвестиційної привабливості територій, підтримка залучення інвестицій											++							
2.4. Сприяння впровадженню інновацій та зростанню технологічного рівня регіональної економіки, підтримка інноваційних підприємств та стартапів																		
2.5. Сталий розвиток промисловості									+	+								
3. Розбудова ефективного багаторівневого врядування													++					

Стратегічні та оперативні цілі Державної стратегії регіонального розвитку України	Стратегічні та оперативні цілі Стратегії розвитку Кобеляцької міської територіальної громади																	
	1.Комфортні умови життя та якісні послуги на території громади	1.1.Розвинена мережа закладів освіти - як інклюзивне та безпечне середовище	1.2.Підвищення рівня медичних послуг закладів охорони здоров'я	1.3. Модернізація та розбудова інженерної інфраструктури	1.4. Розвиток культури, спорту, відпочинкової та туристичної інфраструктури	1.5.покращення якості дорожньо – транспортної інфраструктури	1.6. Створення умов для надання соціальних послуг, якісна інклюзія	1.7.Забезпечення права дитини на вихованні в сім'ї	2. Сталий економічний розвиток громади	2.1. Підтримка розвитку підприємництва	2.2.Підвищення інвестиційної привабливості громади	2.3.Підтримка фермерства, кооперативного руху та домогосподарств	3. Відповідальне самоврядування, активна та безпечна громада	3.1 Підвищення рівня безпеки та громадського порядку	3.2.Сучасне управління громадою	3.3. Збереження та захист довкілля	3.4.Залучення жителів громади до вирішення місцевих проблем та самоврядування	3.5.Соціальна інтеграція ВПО до життя громади
3.1. Формування ефективного місцевого самоврядування та органів державної влади на новій територіальній основі															++			
3.2. Формування горизонтальної та вертикальної координації державних секторальних політик та державної регіональної політики																		
3.3. Побудова системи ефективного публічного інвестування на всіх рівнях врядування															+			
3.4. Розбудова потенціалу суб'єктів державної регіональної політики																		
3.5. Забезпечення рівних прав та можливостей жінок і чоловіків, запобігання та протидія домашньому насильству та дискримінації																		

Стратегічні та оперативні цілі Державної стратегії регіонального розвитку України	Стратегічні та оперативні цілі Стратегії розвитку Кобеляцької міської територіальної громади																	
	1.Комфортні умови життя та якісні послуги на території громади	1.1.Розвинена мережа закладів освіти - як інклюзивне та безпечне середовище	1.2.Підвищення рівня медичних послуг закладів охорони здоров'я	1.3. Модернізація та розбудова інженерної інфраструктури	1.4. Розвиток культури, спорту, відпочинкової та туристичної інфраструктури	1.5.покращення якості дорожньо – транспортної інфраструктури	1.6. Створення умов для надання соціальних послуг, якісна інклюзія	1.7.Забезпечення права дитини на вихованні в сім'ї	2. Сталій економічний розвиток громади	2.1. Підтримка розвитку підприємництва	2.2.Підвищення інвестиційної привабливості громади	2.3.Підтримка фермерства, кооперативного руху та домогосподарств	3. Відповідальне самоврядування, активна та безпечна громада	3.1 Підвищення рівня безпеки та громадського порядку	3.2.Сучасне управління громадою	3.3. Збереження та захист довкілля	3.4.Залучення жителів громади до вирішення місцевих проблем та самоврядування	3.5.Соціальна інтеграція ВПО до життя громади
3.6. Розбудова системи інформаційно – аналітичного забезпечення та розвиток управлінських навичок для прийняття рішень, що базуються на об'єктивних даних та просторовому плануванні													+		+			

У клітинках ступінь зв'язку окремих цілей відмічається як ++ (сильний зв'язок) або + (опосередкований зв'язок)

**Аналіз відповідності положень Стратегії розвитку Кобеляцької громади  
Стратегії регіонального розвитку Полтавської області**

Стратегічні та оперативні цілі Стратегії регіонального розвитку Полтавської області	Стратегічні та оперативні цілі Стратегії розвитку Кобеляцької міської територіальної громади																	
	1.Комфортні умови життя та якісні послуги на території громади	1.1.Розвинена мережа закладів освіти - як інклюзивне та безпечне середовище	1.2.Підвищення рівня медичних послуг закладів охорони здоров'я	1.3. Модернізація та розбудова інженерної інфраструктури	1.4. Розвиток культури, спорту, відпочинкової та туристичної інфраструктури	1.5.покращення якості дорожньо – транспортної інфраструктури	1.6. Створення умов для надання соціальних послуг, якісна інклюзія	1.7.Забезпечення права дитини на вихованні в сім'ї	2. Сталій економічний розвиток громади	2.1. Підтримка розвитку підприємництва	2.2.Підвищення інвестиційної привабливості громади	2.3.Підтримка фермерства, кооперативного руху та домогосподарств	3. Відповідальне самоврядування, активна та безпечна громада	3.1 Підвищення рівня безпеки та громадського порядку	3.2.Сучасне управління громадою	3.3. Збереження та захист довкілля	3.4.Залучення жителів громади до вирішення місцевих проблем та самоврядування	3.5.Соціальна інтеграція ВПО до життя громади
	1. Висока якість життя, комфортні і безпечні умови та добробут	++											++					
	1.1.Здорове населення області з максимальною тривалістю активного періоду життя			++														
	1.2 Універсальна система соціального захисту населення						++	++										

Стратегічні та оперативні цілі Стратегії регіонального розвитку Полтавської області	Стратегічні та оперативні цілі Стратегії розвитку Кобеляцької міської територіальної громади																	
	1.Комфортні умови життя та якісні послуги на території громади	1.1.Розвинена мережа закладів освіти - як інклюзивне та безпечне середовище	1.2.Підвищення рівня медичних послуг закладів охорони здоров'я	1.3. Модернізація та розбудова інженерної інфраструктури	1.4. Розвиток культури, спорту, відпочинкової та туристичної інфраструктури	1.5.покращення якості дорожньо – транспортної інфраструктури	1.6. Створення умов для надання соціальних послуг, якісна інклюзія	1.7.Забезпечення права дитини на вихованні в сім'ї	2. Сталий економічний розвиток громади	2.1. Підтримка розвитку підприємництва	2.2.Підвищення інвестиційної привабливості громади	2.3.Підтримка фермерства, кооперативного руху та домогосподарств	3. Відповідальне самоврядування, активна та безпечна громада	3.1 Підвищення рівня безпеки та громадського порядку	3.2.Сучасне управління громадою	3.3. Збереження та захист довкілля	3.4.Залучення жителів громади до вирішення місцевих проблем та самоврядування	3.5.Соціальна інтеграція ВПО до життя громади
1.3.Сучасний освітній простір як базис для задоволення потреб суспільства та економіки, підвищення правової культури населення		++																
1.4. Цивільний захист населення, оборона та публічна безпека														++				
2. Збалансована інноваційна конкурентоспроможна економіка									++									
2.1.Інноваційний та науковий розвиток економіки області на основі smart спеціалізації																		
2.2. Ефективний бізнес та інвестиційна інфраструктура, активізація інвестиційної діяльності										+	++							



Стратегічні та оперативні цілі Стратегії регіонального розвитку Полтавської області	Стратегічні та оперативні цілі Стратегії розвитку Кобеляцької міської територіальної громади																	
	1.Комфортні умови життя та якісні послуги на території громади	1.1.Розвинена мережа закладів освіти - як інклюзивне та безпечне середовищ	1.2.Підвищення рівня медичних послуг закладів охорони здоров'я	1.3. Модернізація та розбудова інженерної інфраструктури	1.4. Розвиток культури, спорту, відпочинкової та туристичної інфраструктури	1.5.покращення якості дорожньо – транспортної інфраструктури	1.6. Створення умов для надання соціальних послуг, якісна інклюзія	1.7.Забезпечення права дитини на вихованні в сім'ї	2. Сталий економічний розвиток громади	2.1. Підтримка розвитку підприємництва	2.2.Підвищення інвестиційної привабливості громади	2.3.Підтримка фермерства, кооперативного руху та домогосподарств	3. Відповідальне самоврядування, активна та безпечна громада	3.1 Підвищення рівня безпеки та громадського порядку	3.2.Сучасне управління громадою	3.3. Збереження та захист довкілля	3.4.Залучення жителів громади до вирішення місцевих проблем та самоврядування	3.5.Соціальна інтеграція ВПО до життя громади
2.3. Розвиток креативних індустрій, культури та туризму					++													
2.4.Комплексне відновлення та сталий розвиток регіону									++									
3. Ефективне управління просторовим розвитком, забезпечення балансу екосистем та охорона довкілля													+		+	++		
3.1.Формування єдиного простору високого рівня життя	++																	
3.2. Інфраструктурний розвиток територій та пріоритетна увага сільській місцевості												++						
3.3. Раціональне та екологічнобезпечне господарювання																+		

Стратегічні та оперативні цілі Стратегії регіонального розвитку Полтавської області	Стратегічні та оперативні цілі Стратегії розвитку Кобеляцької міської територіальної громади																	
	1. Комфортні умови життя та якісні послуги на території громади	1.1. Розвинена мережа закладів освіти - як інклюзивне та безпечне середовище	1.2. Підвищення рівня медичних послуг закладів охорони здоров'я	1.3. Модернізація та розбудова інженерної інфраструктури	1.4. Розвиток культури, спорту, відпочинкової та туристичної інфраструктури	1.5. покращення якості дорожньо – транспортної інфраструктури	1.6. Створення умов для надання соціальних послуг, якісна інклюзія	1.7. Забезпечення права дитини на вихованні в сім'ї	2. Сталий економічний розвиток громади	2.1. Підтримка розвитку підприємництва	2.2. Підвищення інвестиційної привабливості громади	2.3. Підтримка фермерства, кооперативного руху та домогосподарств	3. Відповідальне самоврядування, активна та безпечна громада	3.1 Підвищення рівня безпеки та громадського порядку	3.2. Сучасне управління громадою	3.3. Збереження та захист довкілля	3.4. Залучення жителів громади до вирішення місцевих проблем та самоврядування	3.5. Соціальна інтеграція ВПО до життя громади
3.4.Збереження та відтворення якості довкілля																++		
4. Цифрова трансформация – нові можливості розвитку усіх сфер регіону															+			
4.1.Розбудова електронних інформаційно комунікаційних мереж та систем; цифрова безпека															+			
4.2.Цифровізація публічних сервісів та послуг															+			
4.3.Інтеграція цифровізації в усі сфери життя															+			

У клітинках ступінь зв'язку окремих цілей відмічається як ++ (сильний зв'язок) або + (опосередкований зв'язок)

### Система показників для МОНИТОРИНГУ

Стратегічна /оперативна ціль	Показник	Одиниця вимірювання	Базове значення	Проміжне значення	Цільове значення	Джерело даних
<b>1. Комфортні умови життя та якісні послуги на території громади</b>						
1.1 Розвинена мережа закладів освіти - як інклюзивне та безпечне середовище	Кількість закладів освіти з оновленою інфраструктурою	од	0	3	6	Відділ освіти
	Рівень охоплення дітей 5 річного віку дошкільною освітою	%	82	90	95	Відділ освіти
	Кількість дітей охоплених позашкільною освітою	дітей	1200	1250	1300	Відділ освіти
1.2. Підвищення рівня медичних послуг закладів охорони здоров'я	Рівень забезпечення заклади охорони здоров'я кваліфікованими лікарями	%	75	85	90	Н КП «Кобеляцька міська лікарня»
	обсяги капітальних інвестицій в мережу медичних закладів	Тис.грн.	0	1000	2000	Н КП «Кобеляцька міська лікарня», Н КП «Кобеляцький центр ПМСД»
	кількість виїзних прийомів кваліфікованими лікарями в сільській місцевості	виїздів/рік	90	100	120	Н КП «Кобеляцький центр ПМСД»
1.3. Модернізація та розбудова	Протяжність відремонтованої/модернізованої мережі водопостачання	м	0			К КП «Водоканал плюс»

*Стратегія розвитку Кобеляцької міської територіальної громади на період до 2027 року*

Стратегічна /оперативна ціль	Показник	Одиниця вимірювання	Базове значення	Проміжне значення	Цільове значення	Джерело даних
інженерної інфраструктури	Кількість світлоточок (ліхтарів) в громаді	од.	0			ККП «Водоканал плюс»
1.4. Розвиток культури, відпочинкової, туристичної інфраструктури, підтримка здорового способу життя	Кількість встановлених /модернізованих спортивних об'єктів	од	0	3	5	Відділ культури, туризму, молоді та спорту
	Чисельність населення, охоплених культурними та спортивними заходами	осіб	8000	9000	10000	Відділ культури, туризму, молоді та спорту
	Наявність «громадського простору»	+/-	-	+	+	Відділ культури, туризму, молоді та спорту
1.5. Покращення якості дорожньо - транспортної інфраструктури	Протяжність відремонтованих автомобільних доріг	м				ККП «Водоканал плюс», відділ містобудування, архітектури та ЖКГ
	Кількість діючих приміських маршрутів пасажирських перевезень	од	2	3	5	Виконавчий комітет міської ради
1.6. Створення умов для надання соціальних послуг, якісна інклюзія	Охоплення ветеранів, членів їхніх сімей та членів сімей загиблих консультативними та інформаційними послугами	осіб	0	10	30	КУ «Центр надання соціальних послуг»
	Забезпечення осіб з інвалідністю, та інших окремих категорій населення засобами реабілітації	осіб	62	90	120	КУ «Центр надання соціальних послуг»
1.7.Забезпечення права дитини на виховання в сім'ї	Рівень охоплення дітей – сиріт та дітей, позбавлених	%	82	90	100	Служба у справах дітей

Стратегічна /оперативна ціль	Показник	Одиниця вимірювання	Базове значення	Проміжне значення	Цільове значення	Джерело даних
	батьківського піклування сімейними формами виховання					
<b>2.Сталий економічний розвиток громади</b>						
2.1.Підтримка розвитку підприємництва	Кількість підприємців, що скористались фінансовими інструментами підтримки МСП	осіб	0	10	15	Сектор економічного розвитку та інвестицій
	Кількість новостворених фізичних осіб – підприємців	Од.	0	30	50	ГУ ДПС у Полтавській області
	Кількість осіб, що пройшли навчання з ефективності підприємницької діяльності	Од.	0	10	50	Сектор економічного розвитку та інвестицій
	Надходження в громаду (єдиний податок) від діяльності суб'єктів малого та середнього підприємництва	Тис.грн.	24500	26000	28000	Фінансовий відділ
2.2. Підвищення інвестиційної привабливості громади	Наявність Комплексного плану просторового розвитку території громади	+/-	-	+	+	Виконавчий комітет міської ради
	Інвестиційний паспорт громади	+/-	-	+	+	Сектор економічного розвитку та інвестицій
2.3. Підтримка фермерства, кооперативного руху та домогосподарств	Кількість новостворених особистих селянських господарств, сільськогосподарських кооперативів, підприємств з переробки с/г продукції.	од	0	1	3	Сектор економічного розвитку та інвестицій
	Кількість проведених інформаційних заходів	Од/рік	0	2	4	Сектор економічного розвитку та інвестицій

Стратегічна /оперативна ціль	Показник	Одиниця вимірювання	Базове значення	Проміжне значення	Цільове значення	Джерело даних
	Місцева програма фінансової підтримки	од	0	0	1	Сектор економічного розвитку та інвестицій
<b>3.Відповідальне самоврядування, активна та безпечна громада</b>						
3.1. Підвищення рівня безпеки та громадського порядку	Кількість облаштованих укриттів на території громади	од	0	3	5	Сектор з питань цивільного захисту та мобілізаційної роботи
	Запровадження місцевої автоматизованої системи цивільного оповіщення	+/-	-	-	+	Сектор з питань цивільного захисту та мобілізаційної роботи
	Кількість камер відеофіксації на території громади	од	45	50	55	Сектор по взаємодії з правоохоронними органами та запобіганню корупції
3.2. Сучасне управління громадою	Запровадження електронного документообігу	+/-	-	-	+	Виконавчий комітет міської ради
	Наявність Статуту громади	+/-	-	-	+	Виконавчий комітет міської ради
	Кількість реалізованих програм / проектів за рахунок міжнародної технічної допомоги	од	0	3	6	Сектор економічного розвитку та інвестицій
	Створення наглядових рад	од	0	1	2	Виконавчий комітет міської ради
3.3. Збереження та захист довкілля	Рівень охоплення мешканців сільських населених пунктів громади контейнерами для роздільного збору сміття	%	4	10	20	КП «Водоканал плюс»
	Кількість реалізованих проєктів екологічного спрямування	Од/рік	3	3	5	Виконавчий комітет міської ради



Стратегічна /оперативна ціль	Показник	Одиниця вимірювання	Базове значення	Проміжне значення	Цільове значення	Джерело даних
	Кількість осіб, залучених до просвітницьких екологічних заходів, в тому числі екологічних акцій та толок	осіб	100	200	300	ККП «Водоканал плюс», відділ містобудування, архітектури та ЖКГ
	Кількість проведених заходів просвітницької кампанії, спрямованої на підвищення культури поводження із захисту довкілля та природокористування	Од.	20	25	30	ККП «Водоканал плюс», відділ містобудування, архітектури та ЖКГ
3.4.Залучення жителів громади до вирішення місцевих проблем та самоврядування	Кількість осіб, що регулярно приймають участь в роботі дорадчих органів на території громади	осіб	5	5	10	Виконавчий комітет міської ради
	Запровадження міської програми «Бюджету громадських ініціатив»	+/-	-	-	+	Сектор економічного розвитку та інвестицій
3.5. Соціальна інтеграція ВПО до життя громади	Кількість працевлаштованих та / або самозайнятих ВПО	осіб	0	10	20	Центр зайнятості, сектор економічного розвитку та інвестицій
	Чисельність ВПО, задіяних до участі в роботі дорадчих органів міської ради	осіб	0	3	5	Виконавчий комітет міської ради
	Чисельність ВПО, які отримали консультаційні , психологічні послуги фахівців	Осіб	0	10	20	Відділ соціального захисту, КУ «Центр надання соціальних послуг»

Додаток 4  
до Стратегії розвитку Кобеляцької  
міської територіальної громади  
на період до 2027 року

**ЗВІТ**  
**Про результати проведення моніторингу реалізації Стратегії розвитку**  
**Кобеляцької міської територіальної громади на період до 2027 року за 20\_\_рік.**

Стратегічна ціль:	Оперативна ціль	Назва показника моніторингу	Базове значення у 2024 році	Прогнозоване проміжне значення показника у 2025 році	Фактичне значення показника у 2026 році
Назва стратегічної цілі 1	Назва оперативної цілі 1.1				
	Назва оперативної цілі 1.2				
	Назва оперативної цілі ....				
Назва стратегічної цілі 2	Назва оперативної цілі 2.1				
	Назва оперативної цілі 2.2				
	Назва оперативної цілі ....				
...					



ЗАТВЕРДЖЕНО  
рішенням 40 сесії  
Кобеляцької міської ради  
восьмого скликання  
від 22.12.2023 року № 2



**ПЛАН РЕАЛІЗАЦІЇ ЗАХОДІВ  
СТРАТЕГІЇ РОЗВИТКУ КОБЕЛЯЦЬКОЇ  
МІСЬКОЇ ТЕРИТОРІАЛЬНОЇ ГРОМАДИ  
на 2024 – 2026 роки**

Про зміст та структуру документу . Опис процесу його підготовки.....	3
<b>1. Стратегічна ціль 1 «Комфортні умови життя та якісні послуги на території громади».....</b>	<b>5</b>
1.1. Загальна інформація .....	5
1.2. Орієнтовні обсяги фінансування та терміни впровадження проєктів ( <i>технічних завдань</i> ).....	5
1.3. Технічні завдання на проєкти .....	11
<b>2.Стратегічна ціль 2 «Сталий економічний розвиток громади».....</b>	<b>37</b>
2.1.Загальна інформація .....	37
2.2.Орієнтовні обсяги фінансування та терміни впровадження проєктів ( <i>технічних завдань</i> ). ....	38
2.3.Технічні завдання на проєкти .....	39
<b>3.Стратегічна ціль 3 «Відповідальне самоврядування, активна та безпечна громада» .....</b>	<b>46</b>
3.1.Загальна інформація .....	46
3.2.Орієнтовні обсяги фінансування та терміни впровадження проєктів ( <i>технічних завдань</i> ) .....	47
3.3. Технічні завдання на проєкти. ....	48
<b>4. Джерела фінансування Плану заходів реалізації Стратегії .....</b>	<b>54</b>
Додатки	

## Про зміст та структура документу. Опис процесу його підготовки

Реалізація Стратегії Кобеляцької міської територіальної громади на період до 2027р. ґрунтується на системному збалансованому плануванні та проектному підході що передбачає етап, який охоплюватиме відповідний План реалізації: 2024 – 2026 роки.

Ініціаторами та розробниками проектних ідей Плану реалізації Стратегії на перші три роки, були представники виконавчих органів місцевого самоврядування, комунальні підприємства, ініціативні мешканці, які живуть і працюють на території Кобеляцької громади.

Проекти включені в План реалізації, є першочерговими для життєдіяльності громади в умовах сьогодення і враховують баланс між потребами та реаліями.

В процесі реалізації Стратегії передбачається співпраця представництв територіальних підрозділів центральних органів влади, органів місцевого самоврядування, бізнесу та громадськості для спільного вирішення проблем та реалізації визначених напрямів.

План реалізації Стратегії на перші три роки потребує забезпечення фінансовими ресурсами в межах реальних можливостей місцевого бюджету громади, обласного та залучення додаткових ресурсів через Державний фонд регіонального розвитку, відповідні державні програми та цільові фонди, кошти міжнародної технічної допомоги.

План реалізації Стратегії Кобеляцької міської територіальної громади на 2024 – 2026 роки включає 55 технічних завдання (ТЗ) на проекти, які відповідають структурі «дерева цілей» (стратегічним та оперативним цілям) кожної з 3-х стратегічних цілей документу Стратегії :

- **1. Комфортні умови життя та якісні послуги на території громади ;**
- **2. Сталий економічний розвиток громади ;**
- **3. Відповідальне самоврядування, активна та безпечна громада**

Всі 55 технічних завдання (ТЗ) на проекти розподілені та відображені в межах кожної старатегічної цілі (СЦ).

В процесі підготовки Плану реалізації Стратегії Кобеляцької міської територіальної громади на 2024 – 2026 роки використовувались методологічні підходи та інструменти для стратегічного й оперативного планування, що застосовуються в країнах ЄС та в Україні (відкритий збір проектних пропозицій, оцінювання проектних пропозицій з точки зору важливості, реальності виконання, рівня впливу на громаду тощо).

Кобеляцькою міською радою було оголошено відкритий збір проектних ідей (вересень - середина жовтня 2023р.). Це стало основою для технічних завдань (ТЗ) на проекти, включених до Плану реалізації. (Вибраний формат ТЗ відповідає рекомендаціям чинного законодавства).



**Таблиця 1. Цільовий блок Стратегії Кобеляцької міської територіальної громади на період до 2027р.**

СТРАТЕГІЧНЕ БАЧЕННЯ		
СТРАТЕГІЧНІ ЦІЛІ		
Комфортні умови життя та якісні послуги на території громади	Сталий економічний розвиток громади	Відповідальне самоврядування, активна та безпечна громада
Оперативні цілі		
1.1.Розвинена мережа закладів освіти - як інклюзивне та безпечне середовище	2.1.Підтримка розвитку підприємництва	3.1. Підвищення рівня безпеки та громадського порядку
1.2. Підвищення рівня медичних послуг закладів охорони здоров'я	2.2. Підвищення інвестиційної привабливості громади	3.2. Сучасне управління громадою
1.3. Модернізація та розбудова інженерної інфраструктури	2.3. Підтримка фермерства, кооперативного руху та домогосподарств	3.3. Збереження та захист довкілля
1.4. Розвиток культури, відпочинкової, туристичної інфраструктури, підтримка здорового способу життя		3.4.Залучення жителів громади до вирішення місцевих проблем та самоврядування
1.5. Покращення якості дорожньо -транспортної інфраструктури		3.5. Соціальна інтеграція ВПО до життя громади
1.6. Створення умов для надання соціальних послуг, якісна інклюзія		
1.7.Забезпечення права дитини на виховання в сім'ї		

## 1. Стратегічна ціль 1. Комфортні умови життя та якісні послуги на території громади

### 1.1. Загальна інформація

Мета Стратегічної цілі 1 – створення безперешкодного середовища для всіх груп населення, забезпечення рівних можливостей кожній людині реалізовувати свої права, отримувати якісні послуги. Найважливіші фактори для забезпечення людського розвитку – це здоров'я, доступність освіти, умови проживання та соціальна сфера. Завдання та заходи Стратегії направлені на забезпечення надання якісних послуг населенню громади, створення комфортних умов для відвідувачів закладів освіти, медицини, культури та соціальної сфери загалом.

Стратегічна ціль	Оперативна ціль
Стратегічна ціль 1 Комфортні умови життя та якісні послуги на території громади	1.1. Розвинена мережа закладів освіти - як інклюзивне та безпечне середовище
	1.2. Підвищення рівня медичних послуг в закладах охорони здоров'я
	1.3. Модернізація та розбудова інженерної інфраструктури
	1.4. Розвиток культури, спорту, відпочинкової, туристичної інфраструктури
	1.5. Покращення якості дорожньо-транспортної інфраструктури
	1.6. Створення умов для надання соціальних послуг, якісна інклюзія
	1.7. Забезпечення права дитини на виховання в сім'ї

Таблиця 2. Дерево цілей СЦ 1.

За Стратегічною ціллю 1. Комфортні умови життя та якісні послуги на території громади розроблено 39 технічних завдання на проекти за шістьма оперативними цілями: 1.1.; 1.2; 1.3; 1.4; 1.5; 1.6

### 1.2. Орієнтовні обсяги фінансування та терміни впровадження проєктів (технічних завдань).

Таблиця 4. Терміни реалізації та орієнтовний бюджет проєктів за Стратегічною ціллю 1

Проекти за стратегічними та оперативними цілями	Термін реалізації	Джерела фінансування	Орієнтовний бюджет (тис. грн.)			
			2024	2025	2026	Всього
1.Комфортні умови життя та якісні послуги на території громади						
1.1.Розвинена мережа закладів освіти як інклюзивне та безпечне середовище						
Капітальний ремонт (утеплення фасаду та заміна вікон) в будівлі опорного закладу «Кобеляцький ліцей №2 імені Олеся Гончара» Кобеляцької міської ради	2024 - 2026	державний, місцевий бюджети, кошти міжнародних партнерів	5495,953	5495,953	5495,953	16 487,84
Реконструкція даху без зміни геометричних параметрів Орлицького ліцею	2024-2025	державний, обласний, місцевий	3128,84	3128,84	0	6257,689

Проекти за стратегічними та оперативними цілями	Термін реалізації	Джерела фінансування	Орієнтовний бюджет (тис. грн.)			
			2024	2025	2026	Всього
Кобеляцької міської ради по вул.Центральній 14/38 в с.Орлик Полтавського району Полтавської області		бюджети, кошти між-народних партнерів				
Придбання мікроавтобусу для закладу освіти (ДЮСШ)	2024	державний, місцевий бюджети, кошти між-народних партнерів	3150	0	0	3150
Придбання шкільних автобусів для закладів освіти	2024-2026	державний, місцевий бюджети, кошти між-народних партнерів	2962300	3362300	3762300	1008690
Капітальний ремонт м'якої покрівлі Іванівського ліцею Кобеляцької міської ради	2025	державний, місцевий бюджети, кошти між-народних партнерів	0	1548,97	0	1548,97
Капітальний ремонт м'якої покрівлі Шенгурівського ліцею Кобеляцької міської ради	2026	державний, місцевий бюджети, кошти між-народних партнерів	0	0	1330,16	1330,16
Капітальний ремонт м'якої покрівлі закладу дошкільної освіти №2 «Золотий півник» Кобеляцької міської ради	2024	державний, місцевий бюджети, кошти між-народних партнерів	1663,26	0	0	1663,26
Поточний ремонт системи опалення в будівлі опорного закладу «Кобеляцький ліцей №1» Кобеляцької міської ради	2025	державний, місцевий бюджети, кошти між-народних партнерів	0	900,29	0	900,29
Поточний ремонт системи опалення в будівлі опорного закладу «Кобеляцький ліцей №2 імені Олеся Гончара» Кобеляцької міської ради	2024	державний, місцевий бюджети, кошти між-народних партнерів	1299,59	0	0	1299,59
Об'єднання Світлогірського ліцею ім.А.П.Біленка та Світлогірського ДНЗ на	2024	місцевий бюджет, інші кошти	Відповідно до кошторисних розрахунків			

Проекти за стратегічними та оперативними цілями	Термін реалізації	Джерела фінансування	Орієнтовний бюджет (тис. грн.)			
			2024	2025	2026	Всього
базі Світлогірського ліцею, задля оптимізації фінансово-освітнього процесу		не заборонені законодавством				
Проведення термоаудиту Світлогірського ліцею імені А.П.Біленка та виконання за його висновками утеплення будівлі, в тому числі заміна 183 вікон та шести вхідних дверей	2024-2026	місцевий бюджет, інші кошти не заборонені законодавством	500	500	500	1500
<b>1.2. Підвищення рівня медичних послуг закладів охорони здоров'я</b>						
Будівництво автогаража для Світлогірської АЗПСМ	2024	місцевий бюджет, інші кошти не заборонені законодавством	2000	0	0	2000
Капітальний ремонт структурних підрозділів Центру ПМСД (АЗПСМ, ФАПі).	2025-2026	місцевий бюджет, інші кошти не заборонені законодавством	0	3500	3500	7000
Проведення інструментального обстеження будівлі непрацюючої Світлогірської лікарні яка знаходиться на балансі Кобеляцької міської лікарні (с.Світлогірське) з метою прийняття рішення щодо її подальшого використання (перепрофілювання, продажу, реконструкції)	2024	місцевий бюджет, інші кошти не заборонені законодавством	15	0	0	15
Придбання спеціалізованого автомобіля класу С для транспортування важких хворих	2024	державний, місцевий бюджет, кошти міжнародних партнерів	3000	0	0	3000
Будівництво внутрішнього санвузла та підведення води у Вільховатському ФАПі	2024	місцевий бюджет, інші кошти не заборонені законодавством	20	0	0	20

Проекти за стратегічними та оперативними цілями	Термін реалізації	Джерела фінансування	Орієнтовний бюджет (тис. грн.)			
			2024	2025	2026	Всього
Завершення будівництва Шенгурівської АЗПСМ	2024-2026	Державний місцевий бюджет, інші кошти не заборонені законодавством	Згідно проектно – кошторисної документації			
1.3. Модернізація та розбудова інженерної інфраструктури						
Капітальний ремонт водопровідної мережі в селі Правобережна Сокілка	2024-2025	місцевий бюджет, інші кошти не заборонені законодавством	0	1500	0	1500
Реконструкція артезіанської свердловини в с.Лебедине Кобеляцької територіальної громади	2024	місцевий бюджет, інші кошти не заборонені законодавством	2000	0	0	2000
Реконструкція водомережі в м.Кобеляки по вулицях: Михайлівська, Гончара, Покрівська, Юр'ївська, Ветеринарна, Олеся, Дніпровська, Оздоровча, пр.Кооперативний	2024-2026	місцевий бюджет, інші кошти не заборонені законодавством	1000	2000	2000	5000
1.4. Розвиток культури, спорту, відпочинкової, туристичної інфраструктури						
Модернізація Кобеляцького центру культури і дозвілля	2024-2026	місцевий бюджет, інші кошти не заборонені законодавством	500	500	500	1500
Читання - як життєва стратегія	2024	місцевий бюджет, інші кошти не заборонені законодавством	500	0	0	500
Громадський простір МРІЙ.ДІЙ.НАДИХАЙ	2024	Грантові кошти	740	0	0	740
Створення інноваційного бібліотечного простору в Світлогірській бібліотеці шляхом її підключення до мережі інтернету, купівлі сучасної комп'ютерної та оргтехніки, підписки на	2024	місцевий бюджет, інші кошти не заборонені законодавством	42	0	0	42

Проекти за стратегічними та оперативними цілями	Термін реалізації	Джерела фінансування	Орієнтовний бюджет (тис. грн.)			
			2024	2025	2026	Всього
сучасну літературу та періодику і утеплення (заміна) 4 вікон						
Проведення інструментальної експертизи (дослідження) Світлогірського будинку культури з метою встановлення подальших дій щодо можливої його експлуатації, консервації, перебудови, продажу або інших дій.	2024	Місцевий бюджет	20	0	0	20
Будівництво спортивного майданчика зі штучним покриттям для ігрових видів спорту в с.Придніпрянське	2026	Державний місцевий бюджет, інші кошти не заборонені законодавством	Згідно проектно – кошторисної документації			
Розвиток культури та спорту, підтримка здорового способу життя на території Канавського старостинського округу .	2024-2026	місцевий бюджет, інші кошти не заборонені законодавством	0	600	0	600
Капітальний ремонт даху спортзалу в селі Вільховатка	2024	місцевий бюджет, інші кошти не заборонені законодавством	400	0	0	400
Комплексне облаштування пішохідної доріжки від центрального входу парку ім.Т.Шевченка до оглядового майданчика на березі водосховища та пам'ятного знаку «Хрест загиблим козакам».	2024-2025	місцевий бюджет, інші кошти не заборонені законодавством	50	50	0	100
Облаштування місця відпочинку на березі водосховища (пляжу) згідно санітарно-технічних норм.	2024	місцевий бюджет, інші кошти не заборонені законодавством	50	0	0	50
Будівництво спортивного майданчика зі штучним покриттям в с. Шенгури.	2026	місцевий бюджет, інші кошти не заборонені законодавством	Згідно проектно – кошторисної документації			



Проекти за стратегічними та оперативними цілями	Термін реалізації	Джерела фінансування	Орієнтовний бюджет (тис. грн.)			
			2024	2025	2026	Всього
		нені законодавством				
Капітальний ремонт спортзалу в селі Шенгури	2024-2025	місцевий бюджет, інші кошти не заборонені законодавством	Згідно проектно – кошторисної документації			
1.5. Покращення якості дорожньо -транспортної інфраструктури						
Капітальний та ямковий ремонт дорожнього покриття доріг загального користування місцевого значення	2024-2026	Обласний, міський бюджет, інші кошти не заборонені законодавством	8000	8000	8000	24000
Капітальний та ямковий ремонт дорожнього покриття вулиць та доріг в межах населених пунктів.	2024-2026	Місцевий бюджет, інші кошти не заборонені законодавством	1000	1000	1000	3000
Проведення інструментального обстеження (експертизи) щодо технічного стану мосту через річку Кишеньку перед в'їздом в с.Світлогірське.	2025-2026	місцевий бюджет, інші кошти не заборонені законодавством	0	800	0	800
Будівництво мосту через р. Кобелячка в місті Кобеляки	2024-2026	Державний, місцевий бюджет, інші кошти не заборонені законодавством	Згідно проектно – кошторисної документації			
1.6. Створення умов для надання соціальних послуг, якісна інклюзія						
«Життя без бар'єрів»	2024-2025	місцевий бюджет, інші кошти не заборонені законодавством	100	100	0	200
«Помічник ветерана»	2024-2026	Державний, місцевий бюджет, інші кошти не заборо-	Згідно бюджетних асигнувань			

Проекти за стратегічними та оперативними цілями	Термін реалізації	Джерела фінансування	Орієнтовний бюджет (тис. грн.)			
			2024	2025	2026	Всього
		нені законодавством				
<b>Всього за стратегічною ціллю 1</b>	<b>2024-2026</b>		<b>34181,17</b>	<b>29125,58</b>	<b>22326,11</b>	<b>95719,74</b>

### 1.3. Технічні завдання на проекти

#### Каталог технічних завдань, спрямованих на досягнення Оперативної цілі 1.1.

Назва проєкту	Капітальний ремонт (утеплення фасаду та заміна вікон) в будівлі опорного закладу «Кобеляцький ліцей №2 імені Олеся Гончара» Кобеляцької міської ради
Номер і назва цілі / завдання стратегії, якому відповідає проєкт	Ціль 1.1. Розвивати мережу закладів освіти як інклюзивного та безпечного середовища  Завдання 1.1.1. Формування доступної та ефективної мережі закладів освіти (ліцеїв профільної старшої школи, початкової та базової школи)
Мета проєкту	Запровадження енергозберігаючих технологій і створення комфортних умов перебування учнів та всіх учасників освітнього процесу
Територія, на яку проєкт матиме вплив	м.Кобеляки
Цільові групи проєкту та кінцеві отримувачі вигоди	762 учні, 72 педагогічних працівників, 30 техпрацівників
Опис проблеми, на вирішення якої спрямований проєкт	Оскільки через старі аварійні вікна температура в приміщеннях школи не піднімалась вище 17 градусів за цельсієм, а в деяких класах становила навіть 12 градусів за цельсієм, що спричиняло погіршення стану здоров'я дітей та вчителів; частина будівлі школи має значні порушення стін
Основні заходи проєкту	Підготовлено проєктно-кошторисну документацію та експертний звіт щодо розгляду проєктної документації, що має позитивну оцінку Ремонтні роботи відповідно до ПКД
Індикатори (показники) результативності	Покращення освітнього процесу, економія бюджетних коштів в опалювальний сезон
Період реалізації проєкту	2024-2026
Орієнтовний обсяг фінансування проєкту, тис. грн.	16 487,843
Джерела фінансування	Державний бюджет, обласний бюджет, міський бюджет, інші кошти не заборонені законодавством
Відповідальний виконавець:	Відділ освіти Кобеляцької міської ради

Назва проєкту	Реконструкція даху без зміни геометричних параметрів Орлицького ліцею Кобеляцької міської ради по вул.Центральній 14/38 в с.Орлик Полтавського району Полтавської області
---------------	---

Номер і назва цілі / завдання стратегії, якому відповідає проєкт	Ціль 1.1. Розвивати мережу закладів освіти як інклюзивного та безпечного середовища  Завдання 1.1.1. Формування доступної та ефективної мережі закладів освіти (ліцеїв профільної старшої школи, початкової та базової школи)
Мета проєкту	Створення безпечного середовища для здобувачів освіти, здійснення заходів для проведення трансформації закладів освіти
Територія, на яку проєкт матиме вплив	с.Орлик
Цільові групи проєкту та кінцеві отримувачі вигоди	Здобувачі Орлицького ліцею – 108, вихованці Орлицького закладу дошкільної освіти «Капітошка» - 25 осіб.
Опис проблеми, на вирішення якої спрямований проєкт	Дах ліцею знаходиться в аварійному стані та потребує капітального ремонту.
Основні заходи проєкту	Підготовлено проєктно-кошторисну документацію та енергетичний сертифікат Ремонтні роботи відповідно ПКД
Індикатори (показники) результативності	Безпека перебування дітей та працівників у навчальних закладах, а також його енергозбереження, зупинить руйнування стін, що виникає через затікання води, покращить температурний режим в установі
Період реалізації проєкту	2024-2025
Орієнтовний обсяг фінансування проєкту, тис. грн.	6257,689
Джерела фінансування	Державний бюджет, обласний бюджет, міський бюджет, інші кошти не заборонені законодавством
Відповідальний виконавець:	Відділ освіти Кобеляцької міської ради

<b>Назва проєкту</b>	<b>Придбання мікроавтобусу для закладу освіти (ДЮСШ)</b>
Номер і назва цілі / завдання стратегії, якому відповідає проєкт	Ціль 1.1. Розвивати мережу закладів освіти як інклюзивного та безпечного середовища  Завдання 1.1.4. Забезпечення доступу до якісної позашкільної освіти: - оновлення матеріально-технічної бази закладів позашкільної освіти
Мета проєкту	Створення безпечних та комфортних умов для розвитку позашкільної освіти, зокрема безпечне підвезення дітей до місця проведення змагань різних рівнів
Територія, на яку проєкт матиме вплив	Кобеляцька міська територіальна громада
Цільові групи проєкту та кінцеві отримувачі вигоди	Здобувачі закладів позашкільної освіти ДЮСШ -262
Опис проблеми, на вирішення якої спрямований проєкт	У Кобеляцькій громаді працює одна дитяча юнацько-спортивна школа, де 12 команд приймають участь у змаганнях всеукраїнського та міжнародного рівнів. Спортивна школа має на балансі транспортний засіб ГАЗ 32213, який придбаний у 2002 році (13 посадкових місць). Транспортний засіб має термін експлуатації більше 20 років, технічний стан не задовільний, що є прямою загрозою для життя дітей під час перевезення

Основні заходи проєкту	Придбання мікроавтобусу
Індикатори (показники) результативності	Участь юних спортсменів в спортивних заходах обласного та державного рівня
Період реалізації проєкту	2024 – 2026 років
Орієнтовний обсяг фінансування проєкту, тис. грн.	3150
Джерела фінансування	Державний бюджет, обласний бюджет, міський бюджет, інші кошти не заборонені законодавством
Відповідальний виконавець:	Відділ освіти Кобеляцької міської ради

<b>Назва проєкту</b>	Придбання шкільних автобусів для закладів освіти
Номер і назва цілі / завдання стратегії, якому відповідає проєкт	Ціль 1.1. Розвивати мережу закладів освіти як інклюзивного та безпечного середовища  Завдання 1.1.4. Забезпечення якісного, безпечного надання послуг із підвезення дітей сільської місцевості
Мета проєкту	Створення безпечних та комфортних умов для навчання, зокрема безпечне підвезення дітей сільської місцевості до місця навчання і додому
Територія, на яку проєкт матиме вплив	Кобеляки, Шенгурівський та Вільховатський старостинські округи
Цільові групи проєкту та кінцеві отримувачі вигоди	Здобувачі закладів освіти -760 учнів
Опис проблеми, на вирішення якої спрямований проєкт	Шкільний автопарк Шенгурівського, Дашківського ліцеїв та опорного закладу «Кобеляцький ліцей №1» Кобеляцької міської ради мають в наявності транспортні засоби, яким понад 10 років використання, вони є застарілим та технічно несправним, водночас існує велика кількість дітей, які потребують підвозу в сільській місцевості.
Основні заходи проєкту	Придбання шкільних автобусів
Індикатори (показники) результативності	Безпечні та комфортні умов для навчання, зокрема безпечне підвезення дітей сільської місцевості до місця навчання і додому
Період реалізації проєкту	2024 – 2026 років
Орієнтовний обсяг фінансування проєкту, тис. грн.	10 086,900
Джерела фінансування	Державний бюджет, обласний бюджет, міський бюджет, інші кошти не заборонені законодавством
Відповідальний виконавець:	Відділ освіти Кобеляцької міської ради

<b>Назва проєкту</b>	Капітальний ремонт м'якої покрівлі Іванівського ліцею Кобеляцької міської ради
Номер і назва цілі / завдання стратегії, якому відповідає проєкт	Ціль 1.1. Формування безпечного та комфортного освітнього середовища в закладах освіти громади  Завдання 1.1.1. Формування доступної та ефективної мережі закладів освіти (ліцеїв профільної старшої школи, початкової та базової школи): - проведення капітальних та поточних ремонтів будівель

Мета проєкту	Створення комфортних умов для навчання учнів Іванівського ліцею проведення капітального ремонту
Територія, на яку проєкт матиме вплив	с.Іванівка
Цільові групи проєкту та кінцеві отримувачі вигоди	Здобувачі Іванівського ліцею – 95 осіб
Опис проблеми, на вирішення якої спрямований проєкт	Покрівля Іванівського ліцею за роки експлуатації будівлі практично прийшла в непридатність. Ремонтні роботи, які щорічно виконувалися, на даний час не дають жодного результату і фактично виконання робіт є неефективним витрачанням коштів. Основною проблемою проєкту є порушення освітнього процесу у зв'язку з протіканням даху, старими вікнами, нестабільний температурний режим у класних кімнатах, збільшення захворюваності учасників навчально-виховного процесу.
Основні заходи проєкту	Підготовлено проєктно-кошторисну документацію (ПКД) та енергетичний сертифікат Проведення ремонтних робіт відповідно ПКД
Індикатори (показники) результативності	Комфортні умови для навчання учнів Іванівського ліцею проведення капітального ремонту
Період реалізації проєкту	2025 рік
Орієнтовний обсяг фінансування проєкту, тис. грн.	1548,97
Джерела фінансування	Державний бюджет, обласний бюджет, міський бюджет, інші кошти не заборонені законодавством
Відповідальний виконавець:	Відділ освіти Кобеляцької міської ради

<b>Назва проєкту</b>	Капітальний ремонт м'якої покрівлі Шенгурівського ліцею Кобеляцької міської ради
Номер і назва цілі / завдання стратегії, якому відповідає проєкт	Ціль 1.1. Формування безпечного та комфортного освітнього середовища в закладах освіти громади  Завдання 1.1.1. Формування доступної та ефективної мережі закладів освіти (ліцеїв профільної старшої школи, початкової та базової школи): - проведення капітальних та поточних ремонтів будівель
Мета проєкту	Створення комфортних умов для навчання учнів Шенгурівського ліцею проведення капітального ремонту
Територія, на яку проєкт матиме вплив	с.Шенгури
Цільові групи проєкту та кінцеві отримувачі вигоди	Здобувачі Шенгурівського ліцею – 119 осіб
Опис проблеми, на вирішення якої спрямований проєкт	Покрівля Шенгурівського ліцею за роки експлуатації будівлі практично прийшла в непридатність. Ремонтні роботи, які щорічно виконувалися, на даний час не дають жодного результату і фактично виконання робіт є неефективним витрачанням коштів. Основною проблемою проєкту є порушення освітнього процесу у зв'язку з протіканням даху, старими вікнами, нестабільний

	температурний режим у класних кімнатах ,збільшення захворюваності учасників навчально-виховного процесу.
Основні заходи проєкту	Підготовлено проектно-кошторисну документацію та енергетичний сертифікат Ремонтні роботи згідно ПКД
Індикатори (показники) результативності	Комфортні умови для навчання учнів Шенгурівського ліцею проведення капітального ремонту
Період реалізації проєкту	2026
Орієнтовний обсяг фінансування проєкту, тис. грн.	1330,16
Джерела фінансування	Державний бюджет, обласний бюджет, міський бюджет, інші кошти не заборонені законодавством
Відповідальний виконавець:	Відділ освіти Кобеляцької міської ради

<b>Назва проєкту</b>	Капітальний ремонт м'якої покрівлі закладу дошкільної освіти №2 «Золотий півник» Кобеляцької міської ради
Номер і назва цілі / завдання стратегії, якому відповідає проєкт	Ціль 1.1. Формування безпечного та комфортного освітнього середовища в закладах освіти громади  Завдання 1.1.3. Сприяння розвитку освітнього середовища закладів дошкільної освіти.
Мета проєкту	Створення комфортних умов для навчання і виховання вихованців ЗДО №2 «Золотий півник» Кобеляцької міської ради проведення капітального ремонту м'якої покрівлі
Територія, на яку проєкт матиме вплив	м.Кобеляки
Цільові групи проєкту та кінцеві отримувачі вигоди	Вихованці ЗДО – 224 осіб
Опис проблеми, на вирішення якої спрямований проєкт	Покрівля закладу дошкільної освіти за роки експлуатації будівлі практично прийшла в непридатність. Ремонтні роботи, які щорічно виконувалися, на даний час не дають жодного результату і фактично виконання робіт є неефективним витрачанням коштів. Основною проблемою проєкту є порушення освітнього процесу у зв'язку з протіканням даху,старими вікнами, нестабільний температурний режим у класних кімнатах ,збільшення захворюваності учасників навчально-виховного процесу.
Основні заходи проєкту	Підготовлено проектно-кошторисну документацію Проведення ремонтних робіт відповідно ПКД
Індикатори (показники) результативності	Комфортні умови для навчання і виховання вихованців ЗДО №2 «Золотий півник»
Період реалізації проєкту	2024 – 2025 років
Орієнтовний обсяг фінансування проєкту, тис. грн.	1663,26
Джерела фінансування	Державний бюджет, обласний бюджет, міський бюджет, інші кошти не заборонені законодавством
Відповідальний виконавець:	Відділ освіти Кобеляцької міської ради

<b>Назва проєкту</b>	Поточний ремонт системи опалення в будівлі опорного закладу «Кобеляцький ліцей №1» Кобеляцької міської ради
----------------------	---



Номер і назва цілі / завдання стратегії, якому відповідає проєкт	Ціль 1.1. Розвивати мережу закладів освіти як інклюзивного та безпечного середовища  Завдання 1.1.1. Формування доступної та ефективної мережі закладів освіти (ліцеїв профільної старшої школи, початкової та базової школи): - проведення капітальних та поточних ремонтів будівель
Мета проєкту	Покращення санітарно-гігієнічних умов перебування дітей у закладі освіти за рахунок підвищення енергоефективності будівлі, в економічно ефективному енергозабезпеченні будівлі школи за умов зменшення питомих витрат енергетичних носіїв. Покращення технічного стану системи опалення ОЗ «Кобеляцький ліцей №1», досягнення значної економії бюджетних коштів на енергоносії та проведення поточних ремонтів системи опалення
Територія, на яку проєкт матиме вплив	м.Кобеляки
Цільові групи проєкту та кінцеві отримувачі вигоди	Здобувачі опорного закладу «Кобеляцький ліцей №1 » Кобеляцької міської ради – 511 осіб
Опис проблеми, на вирішення якої спрямований проєкт	Заходи, які щорічно виконуються для забезпечення функціонування навчального закладу, а також покращення технічного стану системи опалення ОЗ «Кобеляцький ліцей №1», по своїй суті є даремним витрачанням коштів і не мають нічого спільного з вирішенням проблеми в цілому.
Основні заходи проєкту	Підготовлено проєктно-кошторисну докумен-тацію Ремонтні роботи згідно ПКД
Індикатори (показники) результативності	Забезпечення належних санітарно-гігієнічних умов перебування дітей в ліцеї
Період реалізації проєкту	2025
Орієнтовний обсяг фінансу-вання проєкту, тис. грн.	900,29
Джерела фінансування	Державний бюджет, обласний бюджет, міський бюджет, інші кошти не заборонені законодавством
Відповідальний виконавець:	Відділ освіти Кобеляцької міської ради

<b>Назва проєкту</b>	Поточний ремонт системи опалення в будівлі опорного закладу «Кобеляцький ліцей №2 імені Олеся Гончара» Кобеляцької міської ради
Номер і назва цілі / завдання стратегії, якому відповідає проєкт	Ціль 1.1. Розвивати мережу закладів освіти як інклюзивного та безпечного середовища  Завдання 1.1.1. Формування доступної та ефективної мережі закладів освіти (ліцеїв профільної старшої школи, початкової та базової школи): - проведення капітальних та поточних ремонтів будівель
Мета проєкту	Покращення санітарно-гігієнічних умов перебування дітей у закладі освіти за рахунок підвищення енергоефективності

	будівлі, в економічно ефективному енергозабезпеченні будівлі школи за умов зменшення питомих витрат енергетичних носіїв. Покращення технічного стану системи опалення та ОЗ «Кобеляцький ліцей №2 імені Олеса Гончара», досягнення значної економії бюджетних коштів на енергоносії та проведення поточних ремонтів.
Територія, на яку проєкт матиме вплив	м.Кобеляки
Цільові групи проєкту та кінцеві отримувачі вигоди	Здобувачі опорного закладу «Кобеляцький ліцей №2 імені Олеса Гончара» Кобеляцької міської ради – 762 осіб
Опис проблеми, на вирішення якої спрямований проєкт	Система опалення школи застріла. Ремонтні роботи, які щорічно виконувалися, на даний час не дають жодного результату і фактично виконання робіт є неефективним витрачанням коштів. Значний обсяг бюджетних коштів спрямовується на сплату рахунків за спожиті енергоносії. Перевищений рівень питомих витрат споживання енергетичних ресурсів спонукає до втілення сучасних енергозберігаючих технологій та використання альтернативних джерел енергії.
Основні заходи проєкту	Підготовлено проєктно-кошторисну документацію Ремонтні роботи згідно ПКД
Індикатори (показники) результативності	Забезпечення належних санітарно-гігієнічних умов перебування дітей в ліцеї
Період реалізації проєкту	2024
Орієнтовний обсяг фінансування проєкту, тис. грн.	1299,59
Джерела фінансування	Державний бюджет, обласний бюджет, міський бюджет, інші кошти не заборонені законодавством
Відповідальний виконавець:	Відділ освіти Кобеляцької міської ради

<b>Назва проєкту</b>	Об'єднання Світлогірського ліцею ім.А.П.Біленка та Світлогірського ДНЗ на базі Світлогірського ліцею, задля оптимізації фінансово - освітнього процесу
Номер і назва цілі/ завдання стратегії, якому відповідає проєкт	Ціль 1.1. Розвивати мережу закладів освіти як інклюзивного та безпечного середовища  Завдання 1.1.1. Формування доступної та ефективної мережі закладів освіти (ліцеїв профільної старшої школи, початкової та базової школи)
Мета проєкту	Оптимізація фінансово- освітнього процесу.
Територія, на яку проєкт матиме вплив:	Територія Кобеляцької громади
Цільові групи проєкту та кінцеві отримувачі вигоди	Мешканці громади та Світлогірського старостату.
Опис проблеми, на вирішення якої спрямований проєкт	Даний проєкт спрямований на оптимізацію фінансово - освітнього процесу.
Основні заходи проєкту	Підготовка приміщення для ДНЗ
Індикатори (показники) результатів	Оптимізація фінансово- освітнього процесу.
Період реалізації проєкту	2024 рік
Орієнтовний обсяг фінансування проєкту, тис.грн	Відповідно проєктно – кошторисних розрахунків

Джерела фінансування	Державний бюджет, обласний бюджет, міський бюджет, інші кошти не заборонені законодавством
Відповідальний виконавець	Виконавчий комітет Кобеляцької міської ради

<b>Назва проекту</b>	Проведення термоаудиту Світлогірського ліцею ім.А.П.Біленка та виконання за його висновками утеплення будівлі, в тому числі заміна 183 вікон та шести вхідних дверей.
Номер і назва цілі/ завдання стратегії, якому відповідає проект	Ціль 1.1. Розвивати мережу закладів освіти як інклюзивного та безпечного середовища  Завдання 1.1.1. Формування доступної та ефективної мережі закладів освіти (ліцеїв профільної старшої школи, початкової та базової школи): - проведення капітальних та поточних ремонтів будівель
Мета проекту	Покращення освітнього процесу, значна економія бюджетних коштів в опалювальний сезон, покращення інвестиційної привабливості громади.
Територія, на яку проект матиме вплив:	Територія Кобеляцької громади.
Цільові групи проекту та кінцеві отримувачі вигоди	Мешканці Кобеляцької громади.
Опис проблеми, на вирішення якої спрямований проект	Будівля ліцею знаходиться в експлуатації з 1964 року без жодного капітального ремонту.
Основні заходи проекту	Утеплення фасаду, заміна вікон та дверей на енергозберігаючі.
Індикатори (показники) результатів	Покращення освітнього процесу, значна економія бюджетних коштів в опалювальний сезон, покращення інвестиційної привабливості громади.
Період реалізації проекту	2024-2026
Орієнтовний обсяг фінансування проекту, тис.грн	1 500,00
Джерела фінансування	Державний бюджет, обласний бюджет, міський бюджет, інші кошти не заборонені законодавством
Відповідальний виконавець	Відділ освіти Кобеляцької міської ради

### **Каталог технічних завдань, спрямованих на досягнення Оперативної цілі 1.2.**

<b>Назва проекту</b>	Будівництво автогаража для Світлогірської АЗПСМ
Номер і назва цілі/ завдання стратегії, якому відповідає проект	Ціль 1.2 Підвищення рівня медичних послуг закладів охорони здоров'я  Завдання 1.2.1 Формування спроможної мережі закладів охорони здоров'я, їх розвиток згідно з сучасними підходами
Мета проекту	Збереження матеріальних цінностей, задовільний технічний стан санітарних автомобілів
Територія, на яку проект матиме вплив:	Територія Кобеляцької громади

Цільові групи проекту та кінцеві отримувачі вигоди	Мешканці Кобеляцької громади.
Опис проблеми, на вирішення якої спрямований проект	2 санітарні автомобілі цілодобово перебувають на відкритій території та є незахищеними від руйнівних явищ природи, як влітку так і взимку. Зберігання транспортні засоби у приміщенні дозволить тривалий час підтримувати їх у задовільному технічному стані. А в разі технічної несправності, особливо взимку, будуть створені належні умови для проведення ремонтних робіт
Основні заходи проекту	Будівництво автогаража
Індикатори (показники) результатів	Покращення системи надання медичних послуг в межах Кобеляцької міської територіальної громади
Період реалізації проекту	2024 рік
Орієнтовний обсяг фінансування проекту, тис.грн	2 000,00
Джерела фінансування	місцевий бюджет, інші кошти не заборонені законодавством
Відповідальний виконавець	КНП «Кобеляцький Центр первинної медико – санітарної допомоги»

<b>Назва проекту</b>	Капітальний ремонт структурних підрозділів Центру ПМСД (АЗПСМ, ФАПи).
Номер і назва цілі / завдання стратегії, якому відповідає проект	Ціль 1.2 Підвищення рівня медичних послуг закладів охорони здоров'я  Завдання 1.2.1 Формування спроможної мережі закладів охорони здоров'я, їх розвиток згідно з сучасними підходами
Мета проекту	Покращення умов прийому громадян надання первинної медичної допомоги.
Територія, на яку проект матиме вплив	Дашківка, Мартинівка, Орлик, Красне, Лучки, Перегонівка Морози , Лебедине
Цільові групи проекту та кінцеві отримувачі вигоди	Населення зазначених старостинських округів
Опис проблеми, на вирішення якої спрямований проект	Забезпечення сприятливих необхідних умов при наданні медичних послуг з первинної допомоги та доступність інвалідів
Основні заходи проекту	Проведення необхідних ремонтів для покращення умов прийому громадян громади, доступність для маломобільних груп населення
Індикатори (показники) результативності	Проведення капітальних і поточних ремонтів, забезпечення доступності осіб з інвалідністю.
Період реалізації проекту	2025 – 2026 роки
Орієнтовний обсяг фінансування проекту, тис. грн.	7 000,00
Джерела фінансування	міський бюджет, інші кошти не заборонені законодавством
Відповідальний виконавець	КНП «Кобеляцький Центр первинної медико – санітарної допомоги»

<b>Назва проекту</b>	Проведення інструментального обстеження будівлі непрацюючої Світлогірської лікарні яка знаходиться на балансі Кобеляцької міської лікарні (с.Світлогірське) з метою прийняття рішення щодо її подальшого використання (перепрофілювання, продажу, реконструкції).
Номер і назва цілі/ завдання стратегії, якому відповідає проект	Ціль 1.2 Підвищення рівня медичних послуг закладів охорони здоров'я  Завдання 1.2.7 Створення належних умов для надання якісної та доказової реабілітаційної допомоги
Мета проекту	Покращення якості надання послуг, збільшення інвестиційної привабливості громади та збільшення надходжень до бюджету громади.
Територія, на яку проект матиме вплив:	Територія Кобеляцької громади
Цільові групи проекту та кінцеві отримувачі вигоди	Територія Кобеляцької громади
Опис проблеми, на вирішення якої спрямований проект	Подальша консервація будівлі веде до втрати її технічних характеристик та швидкої можливості її відновлення.
Основні заходи проекту	Проведення інструментального обстеження та прийняття рішення щодо можливих шляхів подальшого використання будівлі.
Індикатори (показники) результатів	
Період реалізації проекту	2024 рік
Орієнтовний обсяг фінансування проекту, тис.грн	20,00
Джерела фінансування	Державний бюджет, обласний бюджет, міський бюджет, інші кошти не заборонені законодавством
Відповідальний виконавець	КНП «Кобеляцька міська лікарня»

<b>Назва проекту</b>	Придбання спеціалізованого автомобіля класу С для транспортування важких хворих
Номер і назва цілі/завдання стратегії, якому відповідає проект	Ціль 1.2. Підвищення якості та покращення доступності медичних послуг вторинної ланки.  Завдання 1.2.2. Модернізація матеріально – технічної бази закладів охорони здоров'я
Мета проекту	Підвищення якості та покращення доступності медичних послуг вторинної ланки. Підвищення ефективності роботи закладу охорони здоров'я.
Територія, на яку проект матиме вплив	Територія Кобеляцької територіальної громади
Цільові групи проекту та кінцеві отримувачі вигоди	Мешканці та гості Кобеляцької територіальної громади
Опис проблеми, на вирішення якої спрямований проект	Даний проект спрямований на поліпшення умов комфортного транспортування пацієнтів у лікувальні заклади, а також підвищення ефективності роботи закладу охорони здоров'я.
Основні заходи проекту	Закупівля спеціалізованого автомобіля

Індикатори (показники) результативності	Підвищення рівня надання медичної допомоги
Період реалізації проєкту	2024-2026 роки
Орієнтовний обсяг фінансування проєкту, тис. грн.	3 000
Джерела фінансування	кошти НСЗУ, місцевий бюджет, інші кошти не заборонені законодавством
Відповідальний виконавець:	КНП «Кобеляцька міська лікарня»

<b>Назва проєкту</b>	Будівництво внутрішнього санвузла та підведення води у Вільховатському ФАПі
Номер і назва цілі / завдання стратегії, якому відповідає проєкт	Ціль 1.2 Підвищення рівня медичних послуг закладів охорони здоров'я  Завдання 1.2.1 Формування спроможної мережі закладів охорони здоров'я, їх розвиток згідно з сучасними підходами
Мета проєкту	Належні умови праці медичних працівників , санітарно-гігієнічні норми медичних установ
Територія, на яку проєкт матиме вплив	Територія Вільховатського старостинського округу
Цільові групи проєкту та кінцеві отримувачі вигоди	Мешканці села Вільховатки, ВПО
Опис проблеми, на вирішення якої спрямований проєкт	Медична установа не може функціонувати без водопровідної системи та внутрішнього туалету
Основні заходи проєкту	Здійснення будівельних та ремонтних робіт згідно кошторисної документації
Індикатори (показники) результативності	Покращення надання якісних медичних послуг
Період реалізації проєкту	2024
Орієнтовний обсяг фінансування проєкту, тис. грн.	20,00
Джерела фінансування	Державний бюджет, обласний бюджет, міський бюджет, інші кошти не заборонені законодавством
Відповідальний виконавець:	Виконавчий комітет Кобеляцької міської ради, КП «Водоканал плюс» Кобеляцької міської ради

<b>Назва проєкту</b>	Завершення будівництва Шенгурівської АЗПСМ
Номер і назва цілі / завдання стратегії, якому відповідає проєкт	Ціль 1.2. Підвищення якості та покращення доступності медичних послуг закладів охорони здоров'я  Завдання 1.2.1 Формування спроможної мережі закладів охорони здоров'я, їх розвиток згідно з сучасними підходами
Мета проєкту	Забезпечення добудови та введення в експлуатацію будівництва об'єкта «Амбулаторія загальної практики сімейної медицини» в с. Шенгури
Територія, на яку проєкт матиме вплив	Шенгурівський старостат



Цільові групи проєкту та кінцеві отримувачі вигоди	Жителі та гості старостинського округу.
Опис проблеми, на вирішення якої спрямований проєкт	Завершення будівництва об'єкта «Амбулаторія загальної практики сімейної медицини» в с. Шенгури.
Основні заходи проєкту	Завершення будівництва об'єкта «Амбулаторія загальної практики сімейної медицини» в с. Шенгури.
Індикатори (показники) результативності	Відкриття нової амбулаторії в громаді для надання якісних медичних послуг.
Період реалізації проєкту	2024-2026
Орієнтовний обсяг фінансування проєкту, тис. грн.	Згідно бюджетних асигнувань
Джерела фінансування	Місцевий, державний, обласний бюджети, кошти інвестора, інші джерела фінансування незаборонені законодавством
Відповідальний виконавець:	Кобеляцька міська рада, Центр ПМСД Кобеляцької міської ради

### **Каталог технічних завдань, спрямованих на досягнення Оперативної цілі 1.3.**

<b>Назва проєкту</b>	Капітальний ремонт водопровідної мережі в селі Правобережна Сокілка
Номер і назва цілі / завдання стратегії, якому відповідає проєкт	1.3. Модернізація та розбудова інженерної інфраструктури 1.3.1. Забезпечення сталого водопостачання населених пунктів
Мета проєкту	Покращення якості життя жителів села Правобережна Сокілка. Приведення водопровідної системи до належних технічних норм (заміна старих труб, встановлення лічильників), заміна центральної водопровідної системи
Територія, на яку проєкт матиме вплив	Село Правобережна Сокілка
Цільові групи проєкту та кінцеві отримувачі вигоди	Мешканці села Правобережна Сокілка
Опис проблеми, на вирішення якої спрямований проєкт	Постійні прориви водопроводу, відсутність води по кілька днів.
Основні заходи проєкту	Здійснення будівельних та ремонтних робіт згідно кошторисної документації
Індикатори (показники) результативності	Рівень охоплення безперебійним водопостачанням мешканців громади, осіб/домогосподарств Протяжність відремонтованих водомереж, км
Період реалізації проєкту	2024 - 2025
Орієнтовний обсяг фінансування проєкту, тис. грн.	1500
Джерела фінансування	Місцевий, державний, обласний бюджети, кошти інвестора, інші джерела фінансування незаборонені законодавством
Відповідальний виконавець:	КП «Водоканал плюс» Кобеляцької міської ради

<b>Назва проєкту</b>	Реконструкція водомережі по вулицях Михайлівська, Покрівська, Юр'ївська, Ветеринарна, Олеся Гончара, Дніпровська, Оздоровча, пр.Кооперативний в м.Кобеляки
----------------------	--

Номер і назва цілі / завдання стратегії, якому відповідає проєкт	1.3. Модернізація та розбудова інженерної інфраструктури  1.3.1. Забезпечення сталого водопостачання населених пунктів
Мета проєкту	Безперебійне забезпечення питною водою мешканців вулиць Михайлівська, Покрівська, Юр'ївська, Ветеринарна, Олесь Гончара, Дніпровська, Оздоровча, пр.Кооперативний в місті Кобеляки.
Територія, на яку проєкт матиме вплив	Місто Кобеляки, вулиці Михайлівська, Покрівська, Юр'ївська, Ветеринарна, Олесь Гончара, Дніпровська, Оздоровча, пр.Кооперативний
Цільові групи проєкту та кінцеві отримувачі вигоди	Вигоду від реалізації проєкту отримають всі соціальні групи з числа населення міста Кобеляки по вулицях Михайлівська, Покрівська, Юр'ївська, Ветеринарна, Олесь Гончара, Дніпровська, Оздоровча, пр.Кооперативний
Опис проблеми, на вирішення якої спрямований проєкт	Реконструкція мережі водопостачання по вулицях в Михайлівська, Покрівська, Юр'ївська, Ветеринарна, Олесь Гончара, Дніпровська, Оздоровча, пр.Кооперативний в місті Кобеляки дасть змогу налагодити безперебійне водопостачання населенню, зменшити соціальну напругу, яка виникає в зв'язку з проблемою постачання питної води
Основні заходи проєкту	Заміна водогону по вулицях Михайлівська, Покрівська, Юр'ївська, Ветеринарна, Олесь Гончара, Дніпровська, Оздоровча, пр.Кооперативний в місті Кобеляки на пластиковий
Індикатори (показники) результативності	Безперебійне постачання питної води мешканцям Михайлівська, Покрівська, Юр'ївська, Ветеринарна, Олесь Гончара, Дніпровська, Оздоровча, пр.Кооперативний в місті Кобеляки, відсутність скарг і звернень мешканців зазначених вулиць.
Період реалізації проєкту	2024-2026 рік
Орієнтовний обсяг фінансування проєкту, тис. грн.	5 000,00
Джерела фінансування	Місцевий, державний, обласний бюджети, кошти інвестора, інші джерела фінансування незаборонені законодавством
Відповідальний виконавець:	Комунальне підприємство «Водоканал Плюс» Кобеляцької міської ради

<b>Назва проєкту</b>	Реконструкція артезіанської свердловини в с.Лебедине Кобеляцької територіальної громади
Номер і назва цілі / завдання стратегії, якому відповідає проєкт	1.3.Модернізація та розбудова інженерної інфраструктури  1.3.1. Забезпечення сталого водопостачання населених пунктів
Мета проєкту	Забезпечення питною водою мешканців села Лебедине Кобеляцької територіальної громади
Територія, на яку проєкт матиме вплив	Село Лебедине Кобеляцької територіальної громади Полтавського району, Полтавської області

Цільові групи проекту та кінцеві отримувачі вигоди	Вигоду від реалізації проекту отримають всі соціальні групи з числа населення села Лебедине Кобеляцької територіальної громади
Опис проблеми, на вирішення якої спрямований проект	Реконструкція артезіанської свердловини в с.Лебедине Кобеляцької територіальної громади дасть змогу забезпечити водопостачанням населення зазначеного населеного пункту, зменшити соціальну напругу, яка виникає в зв'язку з відсутністю централізованого водопостачання
Основні заходи проекту	Реконструкція артезіанської свердловини в селі Лебедине Кобеляцької територіальної громади
Індикатори (показники) результативності	Забезпечення централізованим водопостачанням мешканців села Лебедине Кобеляцької територіальної громади.
Період реалізації проекту	2024 рік
Орієнтовний обсяг фінансування проекту, тис. грн.	2 000,00
Джерела фінансування	Місцевий, державний, обласний бюджети, кошти інвестора, інші джерела фінансування незаборонені законодавством
Відповідальний виконавець:	Комунальне підприємство «Водоканал Плюс» Кобеляцької міської ради

#### **Каталог технічних завдань, спрямованих на досягнення Оперативної цілі 1.4.**

<b>Назва проекту</b>	Капітальний ремонт спортзалу в селі Шенгури
Номер і назва цілі / завдання стратегії, якому відповідає проект	Ціль 1.4. Розвиток культури, відпочинкової, туристичної інфраструктури, підтримка здорового способу життя.  Завдання 1.4.1. Розвиток спортивної інфраструктури та покращення існуючої. Проведення фізкультурно-оздоровчих та спортивно-масових заходів. Підтримка громадських організацій фізкультурно-спортивної спрямованості
Мета проекту	Розвиток спорту на селі, зміцнення здоров'я підростаючого покоління та молоді.
Територія, на яку проект матиме вплив	Територія Шенгурівського СО
Цільові групи проекту та кінцеві отримувачі вигоди	Мешканці с. Шенгури та гості громади.
Опис проблеми, на вирішення якої спрямований проект	Проблема у проведенні занять гуртків по фізичній культурі, тренувань. У приміщенні спортзалу відсутнє опалення, саме приміщення потребує косметичного ремонту.

Основні заходи проєкту	Здійснення будівельних та ремонтних робіт згідно кошторисної документації
Індикатори (показники) результативності	Розвиток спорту, належні та безпечні умови занять тренувань.
Період реалізації проєкту	2024 - 2025 роки
Орієнтовний обсяг фінансування проєкту, тис. грн.	Відповідно проєктно – кошторисної документації
Джерела фінансування	Місцевий, державний, обласний бюджети, кошти інвестора, інші джерела фінансування незаборонені законодавством
Відповідальний виконавець:	Відділу культури, туризму, молоді та спорту Кобеляцької міської ради

<b>Назва проєкту</b>	Будівництво спортивного майданчика зі штучним покриттям в с. Шенгури.
Номер і назва цілі / завдання стратегії, якому відповідає проєкт	Ціль 1.4 Розвиток культури, відпочинкової, туристичної інфраструктури, підтримка здорового способу життя  Завдання 1.4.1. Розвиток спортивної інфраструктури та покращання існуючої. Проведення фізкультурно-оздоровчих та спортивно-масових заходів. Підтримка громадських організацій фізкультурно- спортивної спрямованості.
Мета проєкту	Охоплення якомога більшої кількості дітей для занять фізкультурою та спортом, залучення молоді та підлітків до проведення організованого дозвілля.
Територія, на яку проєкт матиме вплив	Шенгурівський старостинський округ
Цільові групи проєкту та кінцеві отримувачі вигоди	Мешканці старостинського округу та гості громади.
Опис проблеми, на вирішення якої спрямований проєкт	На зазначеній території проживає велика кількість дітей та молоді. Але належних умов для проведення їхнього дозвілля та занять спортом на майданчику, який зараз існує, немає.
Основні заходи проєкту	Даний спортивний майданчик буде складатися з футбольного поля зі штучним покриттям, огорожений від тротуару.
Індикатори (показники) результативності	Підвищення рівня безпеки мешканців за рахунок встановлення штучного покриття спортивного майданчика, охоплення якомога більшої кількості дітей для занять фізкультурою та спортом, залучення молоді та підлітків до проведення організованого дозвілля.
Період реалізації проєкту	2025 - 2026 роки
Орієнтовний обсяг фінансування проєкту, тис. грн.	Відповідно проєктно – кошторисної документації
Джерела фінансування	Місцевий, державний, обласний бюджети, кошти інвестора, інші джерела фінансування незаборонені законодавством
Відповідальний виконавець:	Відділу культури, туризму, молоді та спорту Кобеляцької міської ради

Назва проєкту	Модернізація Кобеляцького центру культури і дозвілля
Номер і назва цілі / завдання стратегії, якому відповідає проєкт	Ціль 1.4. Розвиток культури, відпочинкової, туристичної інфраструктури, підтримка здоро-вого способу життя  Завдання 1.4.8 Модернізація та зміцнення мате-ріально-технічної бази закладів культури. Ремонт, реконструкція існуючої мережі закладів культури
Мета проєкту	Поліпшення стану матеріально-технічної бази та підвищення ролі закладу культури в соціально-культурному житті громади
Територія, на яку проєкт матиме вплив	Кобеляцька міська територіальна громада
Цільові групи проєкту та кінцеві отримувачі вигоди	Учасники аматорських художніх колективів, жителі громади(міста), гості громади(міста), ВПО, діти, маломобільні групи населення (люди похилого віку, особи з функціональними обмеженнями)
Опис проблеми, на вирішення якої спрямований проєкт	Покращення культурного обслуговування населення. Поліпшення матеріально-технічної бази. Зростання рейтингу громади у сфері культурно-просвітницького розвитку. Організація і проведення обласних , міжрайонних фестивалів, свят, оглядів, конкурсів.
Основні заходи проєкту	Матеріально-технічне оснащення: Заміна глядацьких крісел Косметичний ремонт фойє Ремонт фасаду приміщення Центру Купівля обладнання для освітлення сцени Поновлення музичної апаратури Купівля оргтехніки Поновлення сценічних костюмів та взуття, декорацій для оформлення сцени
Індикатори (показники) результативності	Створення сучасного центру культурних послуг. Проведення капітальний ремонт приміщення Центру. Створення системи інформатизації Центру(комп'ютерна техніка, кінотехніка).
Період реалізації проєкту	2024 – 2026
Орієнтовний обсяг фінансування проєкту, тис. грн.	1500,00
Джерела фінансування	Місцевий, державний, обласний бюджети, кошти інвестора, інші джерела фінансування незаборонені законодавством
Відповідальний виконавець:	Відділу культури, туризму, молоді та спорту Кобеляцької міської ради

Назва проєкту	Читання - як життєва стратегія
Номер і назва цілі / завдання стратегії, якому відповідає проєкт	Ціль 1.4. Розвиток культури, відпочинкової, туристичної інфраструктури, підтримка здоро-вого способу життя

	Завдання 1.4.2. Розвиток молодіжної інфра-структури, у тому числі мережі центрів, хабів, просторів тощо. Фінансова підтримка молодіжних проєктів та ініціатив
Мета проєкту	Модернізація і розвиток бібліотек як загальнодоступних, інформаційних, просвітніх і культурних центрів. Створення інноваційного бібліотечного простору для комунікації в громаді. Поєднання цифрових технологій з традиційними бібліотечними ресурсами
Територія, на яку проєкт матиме вплив	Населені пункти Кобеляцької територіальної громади
Цільові групи проєкту та кінцеві отримувачі вигоди	ВПО, учнівська молодь, маломобільні групи населення, жителі громади
Опис проблеми, на вирішення якої спрямований проєкт	Створення умов для реалізації державної політики в бібліотечній галузі на території ТГ, задоволення культурних та інформаційних потреб населення; <ul style="list-style-type: none"> <li>– розвиток мережі бібліотек та створення умов для їх ефективного функціонування;</li> <li>– модернізація матеріально-технічної бази бібліотек, повноцінне поповнення бібліотечних фондів;</li> <li>– комп'ютеризація та запровадження нових інформаційно-бібліотечних послуг на основі інформаційних технологій.</li> <li>– активізація читання та соціальної ролі книги</li> </ul>
Основні заходи проєкту	Впровадження інформаційних технологій, комп'ютеризація та забезпечення доступності до інтернет-ресурсів: <ul style="list-style-type: none"> <li>- комп'ютеризація та підключення філій до мережі Інтернет;</li> <li>- збільшення кількості комп'ютеризованих робочих місць;</li> <li>- веб-представництво бібліотек в мережі інтернет: сайти, сторінки в соціальних мережах;</li> <li>- забезпечення ремонту й технічне обслуговування комп'ютерної та оргтехніки;</li> <li>- навчання користувачів основам комп'ютерної грамотності;</li> <li>- долучення до проєкту «Дія. Цифрова освіта».</li> </ul> Доступ до безкоштовного навчання на національній онлайн-платформі з цифрової грамотності.
Індикатори (показники) результативності	Створено сучасний цифровий хаб. Підготовлено матеріально-технічну базу для надання освітніх онлайн-послуг для користувачів бібліотечних ресурсів.
Період реалізації проєкту	2024 – 2026
Орієнтовний обсяг фінансування проєкту, тис. грн.	500,00
Джерела фінансування	Місцевий, державний, обласний бюджети, кошти інвестора, інші джерела фінансування незаборонені законодавством
Відповідальний виконавець:	Відділ культури, туризму, молоді та спорту Кобеляцької міської ради

Назва проєкту	Громадський простір «МРІЙ. ДІЙ. НАДИХАЙ»
---------------	--



Номер і назва цілі / завдання стратегії, якому відповідає проєкт	Ціль 1.4. Розвиток культури, відпочинкової, туристичної інфраструктури, підтримка здорового способу життя  Завдання 1.4.2. Розвиток молодіжної інфраструктури, у тому числі мережі центрів, хабів, просторів тощо. Фінансова підтримка молодіжних проєктів та ініціатив
Мета проєкту	Залучення місцевих жителів до активного громадського життя
Територія, на яку проєкт матиме вплив	Територія Кобеляцької громади
Цільові групи проєкту та кінцеві отримувачі вигоди	Молодіжна рада, відвідувачі творчої майстерні «Долоньки», підприємці, ВПО
Опис проблеми, на вирішення якої спрямований проєкт	Відсутність відповідно облаштованого простору для проведення зустрічей різних форматів. Даний проєкт передбачає створення мульти-функціонального простору, в якому населення громади різних вікових категорій – як малечі дошкільного віку, учнівської молоді, так і людей старшого та похилого віку, внутрішньо – переміщені особи матимуть можливість отримати широкий спектр послуг
Основні заходи проєкту	Поточний ремонт 2-х кімнат приміщення за адресою: м.Кобеляки, вул.Юр'ївська,1 - Облаштування кімнат необхідним меблями, обладнанням, а саме: мультимедійний проектор, фліпчарт, різні розважальні та інтелектуальні настільні ігри, столи, стільці, шафи, пуфи для відпочинку, ноутбук, матеріали для творчості.
Індикатори (показники) результативності	Наявність громадського простору Кількість проведених заходів, од Рівень залучення мешканців до громадських заходів, %
Період реалізації проєкту	2024
Орієнтовний обсяг фінансування проєкту, тис. грн.	740,00
Джерела фінансування	кошти міжнародних організацій
Відповідальний виконавець:	Відділ культури, туризму, молоді та спорту Кобеляцької міської ради

<b>Назва проєкту</b>	Створення інноваційного бібліотечного простору в Світлогірській бібліотеці шляхом її підключення до мережі інтернету, купівлі сучасної комп'ютерної та оргтехніки, підписки на сучасну літературу та періодику і утеплення (заміна) 4 вікон
Номер і назва цілі/ завдання стратегії, якому відповідає проєкт	Ціль 1.4. Розвиток культури, відпочинкової, туристичної інфраструктури, підтримка здорового способу життя  Завдання 1.4.2. Розвиток молодіжної інфраструктури, у тому числі мережі центрів, хабів, просторів тощо. Фінансова підтримка молодіжних проєктів та ініціатив
Мета проєкту	Створення інноваційного бібліотечного простору для комунікації в громаді.

Територія, на яку проект матиме вплив:	Територія Кобеляцької громади
Цільові групи проекту та кінцеві отримувачі вигоди	Мешканці Кобеляцької громади
Опис проблеми, на вирішення якої спрямований проект	Відсутність інтернету, відсутність коштів на сучасну літературу та періодику, низька температура в приміщенні бібліотеки в зимовий період не дозволяють в повному обсязі виконувати культурно-просвітницьке забезпечення громади.
Основні заходи проекту	Створення інноваційного бібліотечного простору для комунікації в громаді.
Індикатори (показники) результатів	Підвищення рівня культурно-просвітницького обслуговування мешканців громади.
Період реалізації проекту	2024 рік
Орієнтовний обсяг фінансування проекту, тис.грн	42,00
Джерела фінансування	Місцевий бюджет, кошти інвестора, інші джерела фінансування незаборонені законодавством
Відповідальний виконавець	Відділ культури, туризму, молоді та спорту Кобеляцької міської ради

<b>Назва проекту</b>	Проведення інструментальної експертизи (дослідження) Світлогірського будинку культури з метою встановлення подальших дій щодо можливої його експлуатації, консервації, перебудови, продажу або інших дій.
Номер і назва цілі/ завдання стратегії, якому відповідає проект	Ціль 1.4 Розвиток культури, відпочинкової, туристичної інфраструктури, підтримка здорового способу життя  Завдання 1.4.8 Модернізація та зміцнення матеріально – технічної бази закладів культури. Ремонт, реконструкція існуючої мережі закладів культури
Мета проекту	Модернізація та зміцнення матеріально – технічної бази закладів культури.
Територія, на яку проект матиме вплив:	Територія Кобеляцької громади
Цільові групи проекту та кінцеві отримувачі вигоди	Мешканці Кобеляцької громади
Опис проблеми, на вирішення якої спрямований проект	Відсутність можливості надання культурно-просвітницьких послуг мешканцям громади, згідно законодавства, в зв'язку з відсутності повноцінної роботи будинку культури.
Основні заходи проекту	Проведення інструментального обстеження будинку культури
Індикатори (показники) результатів	Надання культурно-просвітницьких послуг мешканцям громади згідно положень Закону України «Про культуру...».
Період реалізації проекту	2024
Орієнтовний обсяг фінансування проекту, тис.грн	20,00
Джерела фінансування	Місцевий, державний, обласний бюджети, кошти інвестора, інші джерела фінансування незаборонені законодавством
Відповідальний виконавець	Виконавчий комітет Кобеляцької міської ради

<b>Назва проєкту</b>	Будівництво спортивного майданчика зі штучним покриттям для ігрових видів спорту в с.Придніпрянське
Номер і назва цілі / завдання стратегії, якому відповідає проєкт	Ціль 1.4 Розвиток культури, відпочинкової, туристичної інфраструктури, підтримка здорового способу життя  Завдання 1.4.1. Розвиток спортивної інфраструктури та покращання існуючої. Проведення фізкультурно-оздоровчих та спортивно-масових заходів. Підтримка громадських організацій фізкультурно - спортивної спрямованості .
Мета проєкту	Збільшення кількості жителів старостату, що ведуть здоровий спосіб життя
Територія, на яку проєкт матиме вплив	с.Придніпрянське , с.Орлик
Цільові групи проєкту та кінцеві отримувачі вигоди	Мешканці старостинського округу (близько 3000 чол.) та гості громади
Опис проблеми, на вирішення якої спрямований проєкт	Зменшення кількості жителів, що вживають алкоголь та палять тютюн
Основні заходи проєкту	Здійснення робіт згідно кошторисної документації
Індикатори (показники) результативності	Залучити населення до здорового способу життя, популяризації спорту в громаді
Період реалізації проєкту	2026
Орієнтовний обсяг фінансування проєкту, тис. грн.	Відповідно проектно – кошторисної документації
Джерела фінансування  Відповідальний виконавець:	Місцевий, державний, обласний бюджети, кошти інвестора, інші джерела фінансування незаборонені законодавством Виконавчий комітет Кобеляцької міської ради, Відділ культури, туризму, молоді та спорту Кобеляцької міської ради КП «Водоканал плюс» Кобеляцької міської ради.

<b>Назва проєкту</b>	Розвиток культури та спорту, підтримка здорового способу життя на території Канавського старостинського округу .
Номер і назва цілі / завдання стратегії, якому відповідає проєкт	1.4. Ціль 1.4 Розвиток культури, відпочинкової, туристичної інфраструктури, підтримка здорового способу життя  Завдання 1.4.1. Розвиток спортивної інфраструктури та покращання існуючої. Проведення фізкультурно-оздоровчих та спортивно-масових заходів. Підтримка громадських організацій фізкультурно- спортивної спрямованості
Мета проєкту	Реалізація проєкту забезпечить комплекс заходів, що дозволить в умовах соціально-економічної кризи та не достатнього фінансування оновити інфраструктуру села, залучити дітей до здорового способу життя, популяризації спорту в громаді . Створення та відновлення місць проведення дозвілля, облаштування тренажерних залів для молоді
Територія, на яку проєкт матиме вплив	Територія Канавського старостинського округу виконавчого комітету Кобеляцької міської ради .
Цільові групи проєкту та кінцеві отримувачі вигоди	Мешканці старостинського округу (1351 чол.) та гості громади

Опис проблеми, на вирішення якої спрямований проєкт	Даний проєкт спрямований на пропаганду здорового способу життя, залучення сільської громади, зокрема дітей і молоді, до занять фізкультурою і спортом, є надзвичайно корисною і потрібною справою. Це дієвий засіб відволікти підростаюче покоління від небажаного впливу вулиці, кафе, барів, від надмірної прив'язаності до комп'ютерів та можливість задіяти його фізичну активність на користь громаді, а найголовніше – здоров'я.
Основні заходи проєкту	Придбання та встановлення тренажерного майданчика
Індикатори (показники) результативності	Оновити інфраструктуру села, залучити населення до здорового способу життя, популяризації спорту в громаді
Період реалізації проєкту	2025 – 2026 роки
Орієнтовний обсяг фінансування проєкту, тис. грн.	600
Джерела фінансування	кошти інвестора, інші джерела фінансування незаборонені законодавством
Відповідальний виконавець:	Виконавчий комітет Кобеляцької міської ради, Відділ культури, туризму, молоді та спорту Кобеляцької міської ради КП «Водоканал плюс» Кобеляцької міської ради.

<b>Назва проєкту</b>	<b>Капітальний ремонт даху спортзалу в селі Вільховатка</b>
Номер і назва цілі / завдання стратегії, якому відповідає проєкт	Ціль 1.4. Розвиток культури, відпочинкової, туристичної інфраструктури, підтримка здорового способу життя  Завдання 1.4.1. Розвиток спортивної інфраструктури та покращення існуючої. Проведення фізкультурно-оздоровчих та спортивно-масових заходів. Підтримка громадських організацій фізкультурно-спортивної спрямованості
Мета проєкту	Розвиток спорту на селі, зміцнення здоров'я підростаючого покоління та молоді
Територія, на яку проєкт матиме вплив	Територія Вільховатського старостинського округу
Цільові групи проєкту та кінцеві отримувачі вигоди	Мешканці Вільховатки, гості громади
Опис проблеми, на вирішення якої спрямований проєкт	Проблема у проведенні занять фізкультури, гуртків, тренувань З настанням холодів та дощів у приміщенні спортзалу стоїть вода на підлозі 8-10 см. Це є недопустимо, бо є загроза життю та здоров'ю дітей та молоді
Основні заходи проєкту	Здійснення будівельних та ремонтних робіт згідно кошторисної документації
Індикатори (показники) результативності	Розвиток спорту, належні та безпечні умови занять тренувань.
Період реалізації проєкту	2024
Орієнтовний обсяг фінансування проєкту, тис. грн.	400,00
Джерела фінансування	Місцевий, державний, обласний бюджети, кошти інвестора, інші джерела фінансування незаборонені законодавством

Відповідальний виконавець:	Виконавчий комітет Кобеляцької міської ради, Відділ культури, туризму, молоді та спорту Кобеляцької міської ради КП «Водоканал плюс» Кобеляцької міської ради.
----------------------------	--

<b>Назва проекту</b>	Комплексне облаштування пішохідної доріжки від центрального входу парку ім.Т.Шевченка до оглядового майданчика на березі водосховища та пам'ятного знаку «Хрест загиблим козакам».
Номер і назва цілі/ завдання стратегії, якому відповідає проект	.Ціль 1.4 Розвиток культури, відпочинкової, туристичної інфраструктури, підтримка здорового способу життя  Завдання 1.4.3. Створення та відновлення місць проведення дозвілля, облаштування паркових зон населених пунктів.
Мета проекту	Створення та відновлення місць проведення дозвілля.
Територія, на яку проект матиме вплив:	Територія Кобеляцької громади
Цільові групи проекту та кінцевіотримувачі вигоди	Мешканці Кобеляцької громади та гості громади
Опис проблеми, на вирішення якої спрямований проект	Облаштування пішохідної доріжки
Основні заходи проекту	Розміщення вздовж пішохідної доріжки лавочок, урн для сміття, модульних автономних вуличних світильників на сонячній енергії.
Індикатори (показники) результатів	Комплексне облаштування пішохідної доріжки від центрального входу парку ім.Т.Шевченка до оглядового майданчика на березі водосховища та пам'ятного знаку «Хрест загиблим козакам».
Період реалізації проекту	2024-2025.
Орієнтовний обсяг фінансування проекту, тис.грн	100,00.
Джерела фінансування	Місцевий, державний, обласний бюджети, кошти інвестора, інші джерела фінансування незаборонені законодавством
Відповідальний виконавець:	Виконавчий комітет Кобеляцької міської ради, Відділ культури, туризму, молоді та спорту Кобеляцької міської ради КП «Водоканал плюс» Кобеляцької міської ради.

<b>Назва проекту</b>	Облаштування місця відпочинку на березі водосховища (пляжу) згідно санітарно-технічних норм.
Номер і назва цілі/ завдання стратегії, якому відповідає проект	Ціль 1.4 Розвиток культури, відпочинкової, туристичної інфраструктури, підтримка здорового способу життя  Завдання 1.4.4 облаштування місць масового відпочинку на берегах водойм.
Мета проекту	Покращення умов відпочинку та її забезпечення безпеково-технічних норм
Територія, на яку проект матиме вплив:	Територія Кобеляцької громади
Цільові групи проекту та кінцевіотримувачі вигоди	Мешканці Кобеляцької громади та гості громади

Опис проблеми, на вирішення якої спрямований проект	Облаштування місця відпочинку на березі водосховища (пляжу) знаками «не смітити», кабінка для роздягання, зона для купання огорожена буйками.
Основні заходи проекту	Розчищення прибережної території (протяжність близько 100 м), очистка водойми.
Індикатори (показники) результатів	Облаштування місця відпочинку на березі водосховища (пляжу) згідно санітарно-технічних норм.
Період реалізації проекту	2024 рік
Орієнтовний обсяг фінансування проекту, тис.грн	50,00
Джерела фінансування	Місцевий, державний, обласний бюджети, кошти інвестора, інші джерела фінансування незаборонені законодавством
Відповідальний виконавець	Виконавчий комітет Кобеляцької міської ради, ККП «Водоканал плюс»

### **Каталог технічних завдань, спрямованих на досягнення Оперативної цілі 1.5.**

Назва проекту	Капітальний та ямковий ремонт дорожнього покриття доріг загального користування місцевого значення
Номер і назва цілі / завдання стратегії, якому відповідає проект	1.5 Покращення якості дорожньо-транспортної інфраструктури  1.5.1.Приведення дорожнього покриття до належних технічних норм та вимог (ремонт мостів, доріг місцевого значення, вулиць та тротуарів в населених пунктах ТГ)
Мета проекту	Приведення дорожнього покриття до належних технічних норм та вимог, а саме: 1) Селещина – Нехвороща – Лівобережна Сокілка-Світлогірськ ( від перехрестя Дніпропетровського шосе (Р-52) в напрямку с.Сухинівка) 2) Кобеляки – Ганжівка – Мідянівка – Золотарівка 3) с.Озера –с. Пилипенки , с.Озера- с. Колісники, с.Морози – с.Шенгури, с. Морози –с. Прощуради – с. Озера, с.Озера – с.Просіяниківка с. Озера – с.Гр.- Бригадирівка в частині меж Озерського старостинського округу.
Територія, на яку проект матиме вплив	Кобеляцька міська територіальна громада
Цільові групи проекту та кінцеві отримувачі вигоди	25631 осіб
Опис проблеми, на вирішення якої спрямований проект	Даний проект спрямований на поліпшення якості дорожнього покриття для учасників дорожнього руху, забезпечення доступності, покращення життєдіяльності для всіх груп населення та зменшення кількості випадків дорожньо-транспортних пригод
Основні заходи проекту	Здійснення будівельних та ремонтних робіт згідно кошторисної документації



Індикатори (показники) результативності	Протяжність відремонтованої автомобільної дороги,м
Період реалізації проєкту	2024 -2026
Орієнтовний обсяг фінансування проєкту, тис. грн.	24000
Джерела фінансування	Місцевий, державний, обласний бюджети, інші кошти не заборонені законодавством
Відповідальний виконавець	Виконавчий комітет Кобеляцької міської ради, ККП «Водоканал плюс», ДП «Агенство місцевих доріг Полтавської області»

<b>Назва проєкту</b>	Поточний ,ямковий ремонт дорожнього покриття вулиць та доріг в населених пунктах громади
Номер і назва цілі / завдання стратегії, якому відповідає проєкт	Ціль 1.5 Покращення якості дорожньо-транспортної інфраструктури.  Завдання 1.5.1. Приведення дорожнього покриття до належних технічних норм та вимог (ремонт мостів, доріг місцевого значення, вулиць та тротуарів в населених пунктах ТГ)
Мета проєкту	Покращення якості доріг, надання автотранспорту можливості комфортної їзди. Підвищення рівня безпеки на дорогах, зменшення ДТП
Територія, на яку проєкт матиме вплив	Кобеляцька міська територіальна громада
Цільові групи проєкту та кінцеві отримувачі вигоди	25631 – мешканці громади
Опис проблеми, на вирішення якої спрямований проєкт	Даний проєкт спрямований на поліпшення якості дорожнього покриття для учасників дорожнього руху, забезпечення доступності, покращення життя-діяльності для всіх груп населення та зменшення кількості випадків дорожньо-транспортних пригод
Основні заходи проєкту	Здійснення будівельних та ремонтних робіт згідно кошторисної документації
Індикатори (показники) результативності	покращення стану дорожнього покриття вулиць та доріг громади безпека дорожнього руху
Період реалізації проєкту	2024-2026
Орієнтовний обсяг фінансування проєкту, тис. грн.	3000
Джерела фінансування	Місцевий бюджет, державний бюджет, обласний бюджет, інші кошти не заборонені законодавством
Відповідальний виконавець:	Виконавчий комітет Кобеляцької міської ради, КП «Водоканал плюс» Кобеляцької міської ради,

<b>Назва проєкту</b>	Проведення інструментального обстеження (експертизи) щодо технічного стану мосту через річку Кишеньку перед в'їздом в с.Світлогірське.
Номер і назва цілі/ завдання стратегії, якому відповідає проєкт	1.5 Покращення якості дорожньо-транспортної інфраструктури.

	1.5.1.Приведення дорожнього покриття до належних технічних норм та вимог (ремонт мостів, доріг місцевого значення, вулиць та тротуарів в населених пунктах ТГ)
Мета проекту	Покращення якості дорожньо-транспортної інфраструктури, збільшення доступності і комфорту для громадян, пішоходів і водіїв, покращення безпеки на дорозі.
Територія, на яку проект матиме вплив:	Територія Світлогірського старостинського округу
Цільові групи проекту та кінцеві отримувачі вигоди	Мешканці Кобеляцької громади та гості громади
Опис проблеми, на вирішення якої спрямований проект	З часу побудови мосту капітальні та поточні ремонти споруди не виконувались. В результаті обстежень технічного стану споруди в 1998 році її визнано аварійною.
Основні заходи проекту	Поліпшення якості несучих конструкцій мосту та дорожнього покриття, встановлення знаків ,що обмежують навантаження на проїзду частину мосту.
Індикатори (показники) результатів	Покращення якості дорожньо-транспортної інфраструктури, збільшення доступності і комфорту для громадян, пішоходів і водіїв, покращення безпеки на дорозі.
Період реалізації проекту	2025-2026
Орієнтовний обсяг фінансування проекту, тис.грн	800,00
Джерела фінансування	Місцевий бюджет, інші джерела фінансування незаборонені законодавством
Відповідальний виконавець	Виконавчий комітет Кобеляцької міської ради

<b>Назва проекту</b>	Будівництво мосту через р. Кобелячка в місті Кобеляки
Номер і назва цілі/ завдання стратегії, якому відповідає проект	1.5 Покращення якості дорожньо-транспортної інфраструктури.  1.5.1 Проведення дорожнього покриття до належних технічних норм та вимог.
Мета проекту	Покращення якості дорожньо-транспортної інфраструктури, збільшення доступності і комфорту для громадян, пішоходів і водіїв, покращення безпеки на дорозі.
Територія, на яку проект матиме вплив:	Територія Кобеляцької громади
Цільові групи проекту та кінцеві отримувачі вигоди	Мешканці Кобеляцької громади та гості громади
Опис проблеми, на вирішення якої спрямований проект	Даний об'єкт (тимчасовий міст) введено в експлуатацію у 90-х роках, на сьогодні зазнав значних ушкоджень, довгий час перебуває в аварійному стані. Рух по даному мосту має обмеження, як по вантажу, так і по швидкості транспортних засобів та несе загрозу життю, здоров'ю та майну мешканцям та гостям громади.
Основні заходи проекту	Поліпшення якості несучих конструкцій мосту та дорожнього покриття, встановлення знаків ,що обмежують навантаження на проїзду частину мосту.

Індикатори (показники) результатів	Покращення якості дорожньо-транспортної інфраструктури, збільшення доступності і комфорту для громадян, пішоходів і водіїв, покращення безпеки на дорожі.
Період реалізації проекту	2024-2026
Орієнтовний обсяг фінансування проекту, тис.грн	1 300 – виготовлення ПКД 50 000,00 – будівельні роботи
Джерела фінансування	Місцевий, державний, обласний бюджети, інші джерела фінансування незаборонені законодавством
Відповідальний виконавець	Виконавчий комітет Кобеляцької міської ради, підрядна організація

### **Каталог технічних завдань, спрямованих на досягнення Оперативної цілі 1.6.**

<b>Назва проекту</b>	<b>«Життя без бар'єрів»</b>
Номер і назва цілі / завдання стратегії, якому відповідає проект	1.6.Створення умов для надання соціальних послуг, якісна інклюзія.  1.6.3. Оновлення технічних та інші засобів реабілітації в пункті прокату Центру надання соціальних послуг
Мета проекту	Тимчасове забезпечення осіб з інвалідністю та громадян похилого віку сучасними технічними та іншими засобами реабілітації на період до отримання з ОСЗН
Територія, на яку проект матиме вплив	Кобеляцька міська територіальна громада
Цільові групи проекту та кінцеві отримувачі вигоди	Особи з інвалідністю (в тому числі військовослужбовці), громадяни похилого віку, особи/сім'ї, які перебувають у складних життєвих обставинах
Опис проблеми, на вирішення якої спрямований проект	Обмежена кількість, моральна застарілість, повний фізичне зношення технічних та інших засобів реабілітації в пункті прокату ЦНСП Кобеляцької міської ради. Проект передбачає повне їх оновлення і заміну .
Основні заходи проекту	1.Складання переліку технічних та інших засобів реабілітації, які підлягають і потребують оновлення. 2. Віднаходження постачальника , який зможе забезпечити продаж необхідних засобів реабілітації , згідно складеного переліку. 3.Проведення процедури тендерної закупівлі . 4.Отримання засобів реабілітації та їх облікування на баланс установи в пункт прокату.
Індикатори (показники) результативності	Безбар'єрність простору отримувача соціальних послуг з наявністю фізичних обмежень та вад рухової активності, що перешкоджають самообслуговуванню та адаптації в соціумі .
Період реалізації проекту	2024-2025
Орієнтовний обсяг фінансування проекту, тис. грн.	200,00
Джерела фінансування	Місцевий, державний, обласний бюджети, інші джерела фінансування незаборонені законодав-ством

Назва проєкту	Помічник ветерана
Номер і назва цілі / завдання стратегії, якому відповідає проєкт	1.6.Створення умов для надання соціальних послуг, якісна інклюзія. 1.6.4. Підтримка ветеранів та членів їх сімей
Мета проєкту	Супровід ветерана в період переходу від військової служби до цивільного життя
Територія, на яку проєкт матиме вплив	Кобеляцька міська територіальна громада
Цільові групи проєкту та кінцеві отримувачі вигоди	Ветерани війни, члени їхніх сімей та члени сімей загиблих.
Опис проблеми, на вирішення якої спрямований проєкт	Відсутній механізм координаційної підтримки для ветеранів, для членів їхніх сімей та членів сімей загиблих.
Основні заходи проєкту	Повний пакетний супровід ветерана в період переходу від військової служби до цивільного життя. У цей супровід буде входити: надання консультативних та інформаційних послуг; допомога у заповненні довідок і відвідуванні певних інституцій та інстанцій; перенаправлення, координація, сприяння в отриманні освітніх послуг, нової спеціальності, працевлаштуванні, підвищенні кваліфікації; допомога родині
Індикатори (показники) результативності	Рівень охоплення ветеранів, членів їхніх сімей та членів сімей загиблих консультативними та інформаційними послугами, %
Період реалізації проєкту	2024-2026
Орієнтовний обсяг фінансування проєкту, тис. грн.	В межах передбачених бюджетних видатків
Джерела фінансування	Місцевий, державний, інші джерела фінансування незаборонені законодавством
Відповідальний виконавець:	ЦНСП Кобеляцької міської ради

Реалізація завдань Стратегічної цілі 1 сприятиме досягненню наступних результатів:

- створення належних умов для проведення освітнього процесу
- надання кваліфікованої медичної допомоги
- забезпечення сталого водопостачання
- приведення дорожнього покриття до належних технічних норм та вимог
- модернізація та зміцнення матеріально- технічної бази закладів культури
- оновлення засобів реабілітації та забезпечення ними осіб з інвалідністю та громадян похилого віку
- супровід ветерана в період переходу від військової служби до цивільного життя.

## 2. Стратегічна Ціль 2 «Сталий економічний розвиток громади»

### 2.1. Загальна інформація

Мета Стратегічної цілі 2 - покращення якості життя та економічного благополуччя населення шляхом ефективного використання наявного потенціалу та конкурентних переваг громади через просування інвестиційних переваг

території, підтримку розвитку агропромислового сектору громади ( враховуючи переробку с/г продукції), розвиток підприємницьких здібностей мешканців і підтримку малого і середнього бізнесу. На сьогодні у громаді існує проблематика з робочими місцями, рухом в напрямку сільськогосподарської кооперації, відсутня діяльність підприємств з переробки сільськогосподарської продукції. Підтримка людей, які хочуть займатися бізнесом на території громади, готових вкладати свій час, гроші та підприємницький драйв, має велике значення для економічного розвитку громади.

**Таблиця 8. Дерево цілей СЦ 2. Сталий економічний розвиток громади**

Стратегічна ціль	Оперативна ціль
<b>Стратегічна ціль 2</b> Сталий економічний розвиток громади	2.1. Підтримка розвитку підприємництва
	2.2. Підвищення інвестиційної привабливості гро-мади
	2.3. Підтримка фермерства, кооперативного руху та домогосподарств

За Стратегічною ціллю 2. **Сталий економічний розвиток громади** розроблено 8 технічних завдань на проєкти за всіма трьома оперативними цілями.

## 2.2. Орієнтовні обсяги фінансування та терміни впровадження проєктів (технічних завдань)

**Таблиця 9. Терміни реалізації та орієнтовний бюджет проєктів за СЦ 2**

Проекти за стратегічними та оперативними цілями	Термін реалізації	Джерела фінансування	Орієнтовний бюджет (тис. грн.)			
			2024	2025	2026	Всього
Стратегічна ціль 2.1.						
Оперативна ціль 2.1.Підтримка розвитку підприємництва						
Створення інформаційного пункту для підприємців та бажаючих займатися підприємницькою діяльністю	2024	Місцевий бюджет, інші кошти не заборонені законодавством	50,00	0	0	50,00
Посилення комунікації між представниками бізнесу, органів влади, громадськістю	2024-2026	Не потребує фінансування	0	0	0	0
Економічний профайл громади – як ключ до розвитку економіки Кобеляцької міської територіальної громади та формування бізнес каталогу громади	2024-2026	Місцевий бюджет, інші кошти не заборонені законодавством	35,00	35,00	35,00	105,00
Оперативна ціль 2.2. Підвищення інвестиційної привабливості громади						
Розробка інвестиційного паспорту громади	2024	Не потребує	0	0	0	0

Проекти за стратегічними та оперативними цілями	Термін реалізації	Джерела фінансування	Орієнтовний бюджет (тис. грн.)			
			2024	2025	2026	Всього
		фінансування				
Брендування (логотип) Кобеляцької міської територіальної громади	2024-2025	Не потребує фінансування	0	0	0	0
Розробка Комплексного Плану просторового розвитку громади	2024-2025	Державний, місцевий бюджет, інші кошти не заборонені законодавством	3250,0	3250,0	0	6500,00
Управління земельними ресурсами громади	2024-2026	Місцевий бюджет, інші кошти не заборонені законодавством	390	30	30	30
Оперативна ціль 2.3. Підтримка фермерства, кооперативного руху та домогосподарств						
Підтримка розвитку особистих селянських господарств, сільськогосподарських обслуговуючих кооперативів, підприємств переробки с/г продукції	2025-2026	Місцевий бюджет, інші кошти не заборонені законодавством	0	100	100	200
<b>Всього за стратегічною ціллю 2.</b>	<b>2024-2026</b>		<b>3725</b>	<b>3415</b>	<b>165</b>	<b>7305</b>

## 2.3. Технічні завдання на проекти

### Каталог технічних завдань, спрямованих на досягнення оперативної цілі 2.1

Назва проєкту	Створення інформаційного пункту для підприємців та бажаючих займатися підприємницькою діяльністю
Номер і назва цілі / завдання стратегії, якому відповідає проєкт	2.1 Підтримка розвитку підприємництва 2.1.2. Забезпечення ресурсно-інформаційної підтримки підприємництва
Мета проєкту	Запровадження ефективної форми комунікації та підтримка постійного конструктивного діалогу між представниками влади та бізнесу. Можливість отримати якісну консультацію щодо започаткування та розвитку бізнесу, а також врегулювання проблемних питань
Територія, на яку проєкт матиме вплив	Кобеляцька міська територіальна громада



Цільові групи проєкту та кінцеві отримувачі вигоди	Місцеве населення, представники малого та середнього бізнесу громади
Опис проблеми, на вирішення якої спрямований проєкт	Відсутність робочого простору для проведення тренінгів, навчань, семінарів та Інформування населення та бізнес про діючі грантові програми, міжнародні проєкти та зміни в чинному законодавстві. В свою чергу, недостатній рівень надання консультаційних послуг та інформаційної підтримки малого та середнього підприємництва призводить до зменшення потенціалу суб'єктів господарювання до розвитку, зокрема залучення грантового фінансування.
Основні заходи проєкту	1.Підготовка робочого простору (поточний ремонт актового залу міської ради) 2.Проведення семінарів, навчань, зустрічей, тренінгів для бізнесу та тих, хто має намір відкрити власну справу
Індикатори (показники) результативності	1 Створено робочий простір для діючих та майбутніх підприємців 2 Підвищено активізацію населення до створення власної справи 3 Підвищено освітній рівень самозайнятого населення 4.Збільшення кількості підприємців
Період реалізації проєкту	2024-2026
Орієнтовний обсяг фінансування проєкту, тис. грн.	50,00
Джерела фінансування	Місцевий бюджет
Відповідальний виконавець:	Виконавчий комітет міської ради

<b>Назва проєкту</b>	Посилення комунікації між представниками бізнесу, органів влади, громадськістю
Номер і назва цілі / завдання стратегії, якому відповідає проєкт	2.1 Підтримка розвитку підприємництва 2.1.2. Забезпечення ресурсно-інформаційної підтримки підприємництва
Мета проєкту	Проведення навчальних семінарів- тренінгів з питань фінансів, податків, змін тановацій в законодавстві.
Територія, на яку проєкт матиме вплив	Кобеляцька міська територіальна громада
Цільові групи проєкту та кінцеві отримувачі вигоди	Представники бізнесу громади
Опис проблеми, на вирішення якої спрямований проєкт	Запровадження карантинних заходів та запровадження воєнного стану призвело до значних негативних наслідків лоя розвитку та діяльності підприємництва через часткове або повне зупинення функціонування частини підприємства, ускладнення логістики поставок, зниження попиту.
Основні заходи проєкту	Проведення семінарів, навчань, зустрічей, з питань фінансів, податків, змін та новацій в законодавстві.
Індикатори (показники) результативності	Зменшення ступеню вразливості щодо внутрішньо і зовнішньо - політичних змін, економічних та соціальних змін.
Період реалізації проєкту	2024-2026

Орієнтовний обсяг фінансування проєкту, тис. грн.	-
Джерела фінансування	-
Відповідальний виконавець:	Виконавчий комітет міської ради

<b>Назва проєкту</b>	Економічний профайл громади – як ключ до розвитку економіки Кобеляцької міської територіальної громади та формування бізнес каталогу громади
Номер і назва цілі / завдання стратегії, якому відповідає проєкт	2.1 Підтримка розвитку підприємництва  2.1.3. Створення та підтримка актуальної бази працюючих на території громади сільськогосподарських, виробничих підприємств, фізичних осіб підприємців (для аналізу діяльності в розрізі реєстрації, створення робочих місць, сплати податків, потреб в послугах).
Мета проєкту	Розвиток економічного потенціалу громади шляхом застосування єдиної системи даних та візуалізованої аналітики про реальну економіку громади на основі даних з понад 100 джерел та державних реєстрів, у тому числі платних, та перехід до управління на основі аналізу цифрових даних, покращення інвестиційної привабливості громади через застосування бізнес каталогу громади
Територія, на яку проєкт матиме вплив	Кобеляцька міська територіальна громада
Цільові групи проєкту та кінцеві отримувачі вигоди	Суб'єкти господарської діяльності, Кобеляцька міська рада
Опис проблеми, на вирішення якої спрямований проєкт	Відсутня повноцінна інформація щодо економічного потенціалу громади. За допомогою Економічного профайлу є можливість дізнатися про: - реальну кількість СГД (юридичні та фізичні особи – підприємці) - ділову активність СГД, показники фінансово – господарської діяльності, створені робочі місця; - комунальне та приватне майно, призначення землі, її власники/орендарі - ЗЕД (обсяги експорту/імпорту, географія, які товари експортують СГД; - платники, боржники по податкам та зборам
Основні заходи проєкту	1. Провести закупівлю послуги з доступу до модулю «Економічний профайл громади» системи Vkursi для Кобеляцької міської ради 2. Сприяти ефективному розвитку мікро та малих суб'єктів господарювання, промоція на основі розробленого бізнес – каталогу.
Індикатори (показники) результативності	Сформовано базу контактів та комунікацію з суб'єктами господарювання Моніторинг результатів через дані Економічного профайлу та доходи бюджету Сформований бізнес каталог громади
Період реалізації проєкту	2024-2026

Орієнтовний обсяг фінансування проєкту, тис. грн.	105,00
Джерела фінансування	Місцевий бюджет, міжнародна технічна допомога
Відповідальний виконавець:	Виконавчий комітет міської ради

## **Каталог технічних завдань, спрямованих на досягнення оперативної цілі 2.2**

<b>Назва проєкту</b>	Розробка інвестиційного паспорту громади
Номер і назва цілі / завдання стратегії, якому відповідає проєкт	2.2. Підвищення інвестиційної привабливості громади 2.2.2. Розробка Інвестиційного паспорту громади та інвестиційних проєктів
Мета проєкту	Підвищення інвестиційної привабливості громади, залучення інвестицій
Територія, на яку проєкт матиме вплив	Кобеляцька міська територіальна громада
Цільові групи проєкту та кінцеві отримувачі вигоди	Кобеляцька міська територіальна громада Потенційні інвестори
Опис проблеми, на вирішення якої спрямований проєкт	Відсутність інвестиційного паспорту громади Інвестиційний паспорт громади є ефективним інструментом, спрямованим на вирішення проблем недостатньої інформованості та привабливості громади
Основні заходи проєкту	Збір та систематизація інформації громади про економіку, інфраструктуру, соціальну сферу, опис головних інвестиційних проєктів та потенційних можливостей для бізнесу. Участь в міжнародних грантових проєктах по розробці інвестиційного паспорту
Індикатори (показники) результативності	Збільшення зацікавленості інвесторів Реалізація інвестиційних проєктів
Період реалізації проєкту	2024
Орієнтовний обсяг фінансування проєкту, тис. грн.	-
Джерела фінансування	-
Відповідальний виконавець:	Виконавчий комітет Кобеляцької міської ради

<b>Назва проєкту</b>	Брендування Кобеляцької міської територіальної громади
Номер і назва цілі / завдання стратегії, якому відповідає проєкт	2.2. Підвищення інвестиційної привабливості громади 2.2.2. Розробка Інвестиційного паспорту громади та інвестиційних проєктів
Мета проєкту	Забезпечення впізнаваності громади, її ідентифікація серед українських та іноземних туристів шляхом розробки бренду Кобеляцької міської ради
Територія, на яку проєкт матиме вплив	Кобеляцька міська територіальна громада

Цільові групи проєкту та кінцеві отримувачі вигоди	Працівники Кобеляцької міської ради, історики, експерти з розробки брендбуку
Опис проблеми, на вирішення якої спрямований проєкт	Громада не має унікального іміджу, не є ще впізнаваною серед інших громад. Тому стратегічним викликом для громади є самовизначення та брендування власної географічно – туристичної ідентичності.
Основні заходи проєкту	Планування та пошук експертів Розробка брендбуку Промоція заходів Презентація брендбуку
Індикатори (показники) результативності	За результатами розробки брендбуку буде створено: - підбір одного або кількох шрифтів для Кобеляцької міської ради - дизайн бланку для документів, шаблони візитівок, презентацій, оформлення сайту, дизайн банерів, оформлення сувенірної продукції, поліграфічної продукції
Період реалізації проєкту	2024 -2026
Орієнтовний обсяг фінансування проєкту, тис. грн.	-
Джерела фінансування	-
Відповідальний виконавець:	Виконавчий комітет Кобеляцької міської ради

<b>Назва проєкту</b>	Розробка Комплексного Плану просторового розвитку громади
Номер і назва цілі / завдання стратегії, якому відповідає проєкт	2.1 Підвищення інвестиційної привабливості громади  2.3.3 Розробка Комплексного плану просторового розвитку.
Мета проєкту	Забезпечення узгодженого прийняття рішень щодо цілісного (комплексного) просторового розвитку всіх населених пунктів як єдиної системи розселення та території за їх межами.
Територія, на яку проєкт матиме вплив	Кобеляцька міська територіальна громада
Цільові групи проєкту та кінцеві отримувачі вигоди	Суб'єкти господарської діяльності та мешканці громади, потенційні інвестори
Опис проблеми, на вирішення якої спрямований проєкт	За відсутності у громаді Комплексного плану просторового розвитку починаючи з 2025 року можливість жителів громади, підприємців, а також органів місцевого самоврядування відводити земельні ділянки, змінювати їх цільове призначення буде заблокована.
Основні заходи проєкту	Комплексний план складається з: 1) функціонального зонування на всю територію громади; 2) землепорядкування на всю територію громади; 3) генерального плану адміністративного центру територіальної громади; 4) генеральних планів населених пунктів та детальних планів територій;

	<p>5) планувальних рішень генеральних планів інших населених пунктів та детальних планів територій у межах території громади;</p> <p>6) планувальних рішень детальних планів територій (у тому числі формування земельних ділянок), на яких планується розміщення за рахунок державного або місцевого бюджету:</p> <ul style="list-style-type: none"> <li>• об'єктів соціальної інфраструктури (освіти, охорони здоров'я, культури, житлово-комунального господарства);</li> <li>• об'єктів, передбачених Генеральною схемою планування території України та схемою планування області;</li> <li>• об'єктів, для розташування яких відповідно до закону може здійснюватися примусове відчуження земельних ділянок з мотивів суспільної необхідності (якщо розташування таких об'єктів передбачено комплексним планом);</li> <li>• інших об'єктів.</li> </ul>
Індикатори (показники) результативності	Наявність Комплексного Плану просторового розвитку
Період реалізації проєкту	2024-2025
Орієнтовний обсяг фінансування проєкту, тис. грн.	6500
Джерела фінансування	Місцевий бюджет, державний бюджет, кошти донорів
Відповідальний виконавець:	Виконавчий комітет міської ради

Назва проєкту	Цифрове управління земельним ресурсами
Номер і назва цілі / завдання стратегії, якому відповідає проєкт	2.2 Підвищення інвестиційної привабливості громади 2.2.1. Проведення інвентаризації землі та майна.
Мета проєкту	Комплексний аудит земельних ресурсів громади
Територія, на яку проєкт матиме вплив	Кобеляцька міська територіальна громада
Цільові групи проєкту та кінцеві отримувачі вигоди	Виконавчий комітет міської ради, суб'єкти господарювання, землекористувачі, мешканці громади
Опис проблеми, на вирішення якої спрямований проєкт	Відсутня можливість отримати достовірну інформацію щодо власності та користування земельними ресурсами (оновлену в реальному часі)
Основні заходи проєкту	Створити геопортал даних громади на основі поєднання реєстрів: <ul style="list-style-type: none"> <li>- держгеокадастру,</li> <li>- речових прав на нерухоме майно,</li> <li>- платників податків (землекористувачів)</li> <li>- пенсійного фонду (для виключення осіб пенсійного віку при нарахуванні земельного податку)</li> </ul>
Індикатори (показники) результативності	Аудит земельних ресурсів сприятиме додатковим надходженням до місцевого бюджету для розвитку громади
Період реалізації проєкту	2024-2026

Орієнтовний обсяг фінансування проєкту, тис. грн.	450,00
Джерела фінансування	Місцевий бюджет, міжнародна технічна допомога
Відповідальний виконавець:	Виконавчий комітет міської ради

### **Каталог технічних завдань, спрямованих на досягнення оперативної цілі 2.3**

<b>Назва проєкту</b>	Підтримка розвитку особистих селянських господарств, сільськогосподарських обслуговуючих кооперативів, підприємств переробки с/г продукції
Номер і назва цілі / завдання стратегії, якому відповідає проєкт	2.3. Підтримка фермерства, кооперативного руху та домогосподарств  2.3.2. Сприяння створенню сільськогосподарських обслуговуючих кооперативів, фермерських та сімейних селянських господарств, підприємств с/г переробки; підтримка їх діяльності.
Мета проєкту	Надання допомоги особистим селянським господарствам, сільськогосподарським кооперативам у пристосуванні до сучасних умов господарювання, підвищенні якості сільсько-господарської продукції при одночасному збільшенні її асортименту та збуту
Територія, на яку проєкт матиме вплив	Кобеляцька міська територіальна громада
Цільові групи проєкту та кінцеві отримувачі вигоди	Кобеляцька міська територіальна громада
Опис проблеми, на вирішення якої спрямований проєкт	Протягом останніх років у сільській місцевості зменшується чисельність зайнятих у виробничій сфері та зростає рівень безробіття, відбувається відтік молоді. Переважна більшість сільських жителів живе за рахунок ведення особистого господарства. Поряд з тим наразі діють державні та грантові програми з підтримки агропромислового розвитку. Мешканці сільської місцевості не володіють інформацією щодо можливості участі та конкурсах та започаткуванні власної справи.
Основні заходи проєкту	3. Підвищення рівня обізнаності сільського населення про можливості самозайнятості та/або відкриття власної справи шляхом інформування про успішні реалізовані проєкти 4. Надання консультацій та роз'яснень щодо можливостей отримання фінансової підтримки на розвиток нових форм господарювання в агропромисловому секторі за рахунок грантових та державних програм 5. Розробка місцевої програми для фінансової підтримки на започаткування власної справи з переробки с/г продукції
Індикатори (показники) результативності	1.Рівень зайнятості сільського населення,% 2.Кількість новостворених особистих селянських господарств, сільськогосподарських кооперативів, підприємств з переробки с/г продукції. 3. Кількість проведених інформаційних заходів



Період реалізації проєкту	2025 -2026
Орієнтовний обсяг фінансування проєкту, тис. грн.	200,0
Джерела фінансування	Державний, обласний, міський бюджети, кошти міжнародних та благодійних організацій
Відповідальний виконавець:	Виконавчий комітет Кобеляцької міської ради

Реалізація завдань Стратегічної цілі 2 сприятиме досягненню наступних результатів:

- розробка Комплексного Плану просторового розвитку
- розробка інвестиційного паспорту
- створення інформаційного пункту для підтримки підприємців
- створенні нових робочих місць
- зростання чисельності самозайнятих осіб
- проведено інвентаризацію землі та майна
- збільшенні кількості суб'єктів господарської діяльності
- збільшенні власних надходжень до бюджету міської ради

### **3.Стратегічна ціль 3 «Відповідальне самоврядування, активна та безпечна громада»**

#### **3.1. Загальна інформація**

Мета Стратегічної цілі 3 - забезпечення якісної комунікації між владою, бізнесом та мешканцями громади, запровадження принципів партисипації та залученості; забезпечення та підтримка відчуття безпеки та захищеності у мешканців, створення безпечних умов для всіх вікових та соціальних груп населення громади; ефективне управління громадою, оскільки основами розвитку є посилення відповідальності місцевої влади за ефективне використання ресурсів громади, перехід від освоєння бюджетних коштів до проєктного управління, залучення міжнародної технічної допомоги.

**Таблиця 13. Дерево цілей СЦ 3. Відповідальне самоврядування, активна та безпечна громада**

<b>Стратегічна ціль 3</b>	<b>Оперативна ціль</b>
Відповідальне самоврядування, активна та безпечна громада	3.1. Підвищення рівня безпеки та громадського порядку
	3.2. Сучасне управління громадою
	3.3. Збереження та захист довкілля
	3.4.Залучення жителів громади до вирішення місцевих проблем та самоврядування
	3.5. Соціальна інтеграція ВПО до життя громади

За Стратегічною ціллю 3. **Відповідальне самоврядування, активна та безпечна громада** розроблено 7 технічних завдань на проєкти за чотирма оперативними цілями 3.1., 3.2, 3.3., 3.4

### 3.2. Орієнтовні обсяги фінансування та терміни впровадження проєктів (технічних завдань)

Таблиця 14. Терміни реалізації та орієнтовний бюджет проєктів за напрямом 3.

Проекти за стратегічними та оперативними цілями	Термін реалізації	Джерела фінансування	Орієнтовний бюджет (тис. грн.)			
			2024	2025	2026	Всього
Стратегічна ціль 3 Відповідальне самоврядування, активна та безпечна громада						
Оперативна ціль 3.1						
Створення МАСЦО (місцевої автоматизованої системи центрального оповіщення).	2024-2025	Державний, місцевий бюджети, інші кошти не заборонені законодавством	5100	5100	-	10200
Запровадження та утримання системи відеонагляду «Безпечна громада»	2024-2026	Місцевий бюджет	650	300	300	1250
Оперативна ціль 3.2						
Впровадження електронного документообігу в апараті виконавчого комітету міської ради	2024	Місцевий бюджет, інші кошти не заборонені законодавством	80,0	0	0	0
Оперативна ціль 3.3						
Боротьба з карантинними рослинами та деревною порослю. Залучення мешканців громади до екологічних акцій толок	2024-2026	не потребує фінансування	0	0	0	0
Придбання подрібнювача гілок для забезпечення соціальних закладів громади біопаливом (щепюю)	2024	Міський та обласний бюджети, інші кошти не заборонені законодавством	280	0	0	280
Оновлення автопарку комунального підприємства «Водоканал Плюс» Кобеляцької міської ради (придбання смітсезову)	2024	Державний, місцевий бюджети, інші кошти не заборонені законодавством	7000,0	0	0	7000,0
Ліквідація стихійного сміттєзвалища поблизу м.Кобеляки	2024-2025	Державний, місцевий бюджети, інші кошти не заборонені законодавством	6000,0	6000,0	0	12000,0

Проекти за стратегічними та оперативними цілями	Термін реалізації	Джерела фінансування	Орієнтовний бюджет (тис. грн.)			
			2024	2025	2026	Всього
Проведення робіт з розчищення русел річок, поліпшення санітарного стану водойм громади, їх благоустрій	2026	Державний, місцевий бюджети, інші кошти не заборонені законодавством	Відповідно проектно – кошторисної документації			
Оперативна ціль 3.4						
Запровадження міської програми «Бюджет громадських ініціатив»	2025-2026	Місцевий бюджет	0	1000,0	1000,0	2000,0
РАЗОМ			19110	12400	1300	32810

### 3.3. Технічні завдання на проекти

#### Каталог технічних завдань, спрямованих на досягнення оперативної цілі 3.1

Назва проекту	Створення МАСЦО (місцевої автоматизованої системи центрального оповіщення).
Номер і назва цілі / завдання стратегії, якому відповідає проект	3.1. Підвищення рівня безпеки та громадського порядку 3.1.2. Створення МАСЦО (місцевої автоматизованої системи центрального оповіщення).
Мета проекту	Оповіщення населення про загрозу виникнення або виникнення надзвичайної ситуації
Територія, на яку проект матиме вплив	Вся територія Кобеляцької громади
Цільові групи проекту та кінцеві отримувачі вигоди	Мешканці громади
Опис проблеми, на вирішення якої спрямований проект	Відсутня система оповіщення в сільських населених пунктах громади
Основні заходи проекту	Розробка проектно – кошторисної документації Будівництво місцевої автоматизованої системи централізованого оповіщення цивільного захисту
Індикатори (показники) результативності	Безпека громадян
Період реалізації проекту	2024 -2025
Орієнтовний обсяг фінансування проекту, тис. грн.	10 200,00
Джерела фінансування	Державний, місцевий бюджети, кошти міжнародних організацій
Відповідальний виконавець:	Профільний заступник, сектор з питань цивільного захисту та мобілізаційної роботи виконавчого комітету Кобеляцької міської ради
Назва проекту	Впровадження системи відеоспостереження «Безпечна громада»

Номер і назва цілі / завдання стратегії, якому відповідає проєкт	3.1. Підвищення рівня безпеки та громадського порядку 3.1.7. Впровадження системи відеоспостереження «Безпечна громада»
Мета проєкту	система безпеки нового покоління з використанням технологій інтелектуального аналізу даних забезпечить підвищення безпеки на території громади завдяки безупинному моніторингу ситуації в режимі реального часу
Територія, на яку проєкт матиме вплив	Вся територія Кобеляцької громади
Цільові групи проєкту та кінцеві отримувачі вигоди	Мешканці громади
Опис проблеми, на вирішення якої спрямований проєкт	Відсутній ефективний моніторинг поточної обстановки правопорядку за рахунок використання системи відеоспостереження
Основні заходи проєкту	Підключення до мережі Інтернет системи відеоспостереження та подальше утримання
Індикатори (показники) результативності	Безпека громадян
Період реалізації проєкту	2024 -2026
Орієнтовний обсяг фінансування проєкту, тис. грн.	1250
Джерела фінансування	Місцевий бюджет
Відповідальний виконавець:	сектор з питань правоохоронної діяльності та запобігання корупції виконавчого комітету Кобеляцької міської ради

### **Каталог технічних завдань, спрямованих на досягнення оперативної цілі 3.2**

<b>Назва проєкту</b>	Запровадження електронного документообігу в апараті виконавчого комітету міської ради
Номер і назва цілі / завдання стратегії, якому відповідає проєкт	3.2. Сучасне управління громадою 3.2.7. Запровадження електронного врядування в апараті виконавчого комітету міської ради
Мета проєкту	Прискорення робочих процесів та покращення взаємодії з органами влади
Територія, на яку проєкт матиме вплив	Кобеляцька міська територіальна громада
Цільові групи проєкту та кінцеві отримувачі вигоди	Працівники апарату Виконавчого комітету та структурних підрозділів міської ради
Опис проблеми, на вирішення якої спрямований проєкт	Виконавчий комітет Кобеляцької міської ради на сьогодні не має єдиної системи, яка б забезпечувала ефективний процес створення, редагування, зберігання та обміну електронних документів. Відсутність такої системи значно збільшує час на підготовку, погодження, підписання та обміну документів а також призводить до збільшення адміністративних та логістичних витрат на їх підготовку.

Основні заходи проєкту	1.Збір та узагальнення інформації щодо структури розгортання електронного документообігу 2.Проведення закупівлі товарів та послуг зі встановлення та розгортання електронного документообігу 3.Виконання робіт з налаштування електронного документообігу
Індикатори (показники) результативності	1.Значне скорочення часу на підготовку документу 2.Постійний доступ до документів 3.Зменшення ризиків та втрат даних 4.Прискорення робочих процесів та покращення взаємодії з органами влади 5. Зменшення логістичних та адміністративних витрат
Період реалізації проєкту	2024
Орієнтовний обсяг фінансування проєкту, тис. грн.	80,00
Джерела фінансування	Місцевий бюджет, міжнародні кошти
Відповідальний виконавець:	Виконавчий комітет Кобеляцької міської ради

Назва проєкту	Придбання подрібнювача гілок для забезпечення соціальних закладів громади біопаливом (щепою)
Номер і назва цілі / завдання стратегії, якому відповідає проєкт	Ціль 3.2. Сучасне управління громадою Завдання 3.2.8. Впровадження заходів з енергозбереження та альтернативних видів опалення закладів комунальної форми власності
Мета проєкту	Створення умов для утилізації деревини та забезпечення котелень освітніх закладів біопаливом (щепою)
Територія, на яку проєкт матиме вплив	Кобеляцька міська територіальна громада
Цільові групи проєкту та кінцеві отримувачі вигоди	Кобеляцька міська територіальна громада
Опис проблеми, на вирішення якої спрямований проєкт	На сьогодні внаслідок високої вартості енергоносіїв, зокрема, основного ресурсу для опалення – природного газу – необхідні альтернативні джерела, які б його замінювали. Біопаливо вдало замінює природний газ, являючись відновлювальним джерелом енергії.
Основні заходи проєкту	Придбання подрібнювача
Індикатори (показники) результативності	<ul style="list-style-type: none"> <li>зменшиться фінансове навантаження на місцевий бюджет завдяки використанню в якості біопалива щепи.</li> <li>покращиться стан навколишнього середовища</li> <li>покращиться рівень благоустрою, естетичної та інвестиційної привабливості громади.</li> </ul>
Період реалізації проєкту	2024
Орієнтовний обсяг фінансування проєкту, тис. грн.	280,0
Джерела фінансування	Обласний та міський бюджети, грантові кошти міжнародних організацій
Відповідальний виконавець:	ККП «Водоканал плюс»

### Каталог технічних завдань, спрямованих на досягнення оперативної цілі 3.3

Назва проєкту	Боротьба з карантинними рослинами та деревною порослю. Залучення мешканців громади до екологічних акцій, толок
Номер і назва цілі / завдання стратегії, якому відповідає проєкт	Ціль 3.3. Збереження та захист довкілля  Завдання 3.3.1. Підвищення екологічної свідомості мешканців громади шляхом проведення екологічних акцій, толок та просвітницьких заходів
Мета проєкту	Формування особистості, здатної свідомо, активно, творчо впливати на навколишнє середовище; сприяння виробленню активної життєвої позиції всіх учасників проєкту, прагненню до здійснення громадсько- значущих справ
Територія, на яку проєкт матиме вплив	Кобеляцька міська територіальна громада
Цільові групи проєкту та кінцеві отримувачі вигоди	Кобеляцька міська територіальна громада
Опис проблеми, на вирішення якої спрямований проєкт	Низька екологічна свідомість жителів громади, незадовільний стан навколишнього природного середовища
Основні заходи проєкту	Проведення екологічних акцій, толок, інформаційно – просвітницьких заходів
Індикатори (показники) результативності	Покращення стану довкілля громади Оволодіння практичним досвідом розв’язання екологічних проблем
Період реалізації проєкту	2024 -2026
Орієнтовний обсяг фінансування проєкту, тис. грн.	-
Джерела фінансування	-
Відповідальний виконавець:	Мешканці громади, ККП «Водоканал плюс»

Назва проєкту	Оновлення автопарку Комунального підприємства «Водоканал Плюс» Кобеляцької міської ради
Номер і назва цілі / завдання стратегії, якому відповідає проєкт	Ціль 3.3 Збереження та захист довкілля  Завдання 3.3.2. Розробка та реалізація системи утилізації відходів: - Оновлення автопарку комунального підприємства
Мета проєкту	Збереження та захист довкілля Кобеляцької територіальної громади
Територія, на яку проєкт матиме вплив	Місто Кобеляки, прилеглі населені пункти, при необхідності населені пункти Кобеляцької територіальної громади
Цільові групи проєкту та кінцеві отримувачі вигоди	Вигоду від реалізації проєкту отримають всі соціальні групи з числа населення міста Кобеляки, при необхідності – Кобеляцької територіальної громади.



Опис проблеми, на вирішення якої спрямований проєкт	Запровадження додаткових сміттєвозів дасть змогу налагодити логістику, покращення якості утримання контейнерних майданчиків та надання послуг з вивезення побутових відходів відповідно до Санітарних норм та правил. Крім того це дасть можливість охопити послугами з вивезення побутових відходів більшої кількості населення з навколишніх населених пунктів.
Основні заходи проєкту	Придбання Сміттєвозу з об'ємом бункера 18,5 куб. м.
Індикатори (показники) результативності	Покращення екологічної, санітарної, естетичної ситуації на території міста Кобеляки, утримання контейнерних майданчиків у відповідності до Санітарних норм і правил
Період реалізації проєкту	2024 рік
Орієнтовний обсяг фінансування проєкту, тис. грн.	7000,00
Джерела фінансування	Державний, місцевий бюджети, інші кошти не заборонені законодавством
Відповідальний виконавець:	Комунальне підприємство «Водоканал Плюс» Кобеляцької міської ради

<b>Назва проєкту</b>	Ліквідація сміттєзвалища поблизу м.Кобеляки
Номер і назва цілі / завдання стратегії, якому відповідає проєкт	Ціль 3.3 Збереження та захист довкілля Завдання 3.3.2. Розробка та реалізація системи утилізації відходів: - ліквідація стихійних сміттєзвалищ
Мета проєкту	Збереження та захист довкілля Кобеляцької територіальної громади
Територія, на яку проєкт матиме вплив	Кобеляцька територіальна громада
Цільові групи проєкту та кінцеві отримувачі вигоди	Вигоду від реалізації проєкту отримають всі соціальні групи з числа населення Кобеляцької територіальної громади.
Опис проблеми, на вирішення якої спрямований проєкт	Наявне сміттєзвалище на відстані 2,2 км від м.Кобеляки, яке потребує ліквідації та подальшої рекультиваци
Основні заходи проєкту	Ліквідація та рекультиваци стихійного сміттєзвалища
Індикатори (показники) результативності	Покращення екологічної, санітарної, естетичної ситуації на території поблизу міста Кобеляки
Період реалізації проєкту	2024-2025
Орієнтовний обсяг фінансування проєкту, тис. грн.	12 000,00
Джерела фінансування	Державний, місцевий бюджети, інші кошти не заборонені законодавством
Відповідальний виконавець:	Комунальне підприємство «Водоканал Плюс» Кобеляцької міської ради

<b>Назва проєкту</b>	Проведення робіт з розчищення русел річок, поліпшення санітарного стану водойм громади, їх благоустрій
Номер і назва цілі / завдання стратегії, якому відповідає проєкт	Ціль 3.3 Збереження та захист довкілля Завдання 3.3.5. Проведення робіт з розчищення русел річок, поліпшення санітарного стану водойм громади, їх благоустрій
Мета проєкту	Покращення технічного та екологічного стану і благоустрою водойм

Територія, на яку проєкт матиме вплив	Кобеляцька територіальна громада
Цільові групи проєкту та кінцеві отримувачі вигоди	Мешканці громади
Опис проблеми, на вирішення якої спрямований проєкт	Незадовільна екологічна ситуація на багатьох водоймах та прибережних смугах (водойми замулені, зміїли, заросли чагарниковою та болотною рослинністю)
Основні заходи проєкту	- виготовлення проєктів та виконання робіт з розчищення водойм; - упорядкування прибережних смуг: озеленення, ліквідація (перенесення) об'єктів забруднення.; - екологічне виховання населення, спрямоване на дбайливе ставлення до довкілля
Індикатори (показники) результативності	Покращення стану довкілля на водоймах та прибережних смугах
Період реалізації проєкту	2026
Орієнтовний обсяг фінансування проєкту, тис.грн.	Відповідно до проектно – кошторисної документації
Джерела фінансування	Державний, місцевий бюджети, інші кошти не заборонені законодавством
Відповідальний виконавець:	Комунальне підприємство «Водоканал Плюс» Кобеляцької міської ради, інші підприємства

### **Каталог технічних завдань, спрямованих на досягнення оперативної цілі 3.4**

<b>Назва проєкту</b>	Запровадження міської програми «Бюджет громадських ініціатив»
Номер і назва цілі / завдання стратегії, якому відповідає проєкт	Ціль 3.4 Залучення жителів громади до вирішення місцевих проблем та самоврядування  Завдання 3.4.1. Визначити та застосовувати ефективні форми інформаційного забезпечення та комунікації влади з мешканцями всіх населених пунктів громади.
Мета проєкту	Залучення мешканців до вирішення проблем громади та активізація громадянського суспільства шляхом організації та проведення програми «Бюджет громадських ініціатив»
Територія, на яку проєкт матиме вплив	Кобеляцька міська територіальна громада
Цільові групи проєкту та кінцеві отримувачі вигоди	25631 жителів громади, ВПО
Опис проблеми, на вирішення якої спрямований проєкт	На сьогодні у громаді відсутня програма «Бюджет громадських ініціатив»
Основні заходи проєкту	1.Розробка та затвердження програми «Бюджет громадських ініціатив» 2. Формування фонду конкурсу з бюджету громади 3. Оголошення щорічного конкурсу проєктів «Бюджет громадських ініціатив» 4. Підбиття підсумків конкурсу, фінансування проєктів
Індикатори (показники) результативності	Визначення актуальних потреб жителів громади та реагування на них Реалізація проєктів

Період реалізації проєкту	2025-2026
Орієнтовний обсяг фінансування проєкту, <i>тис. грн.</i>	2 000,00
Джерела фінансування	місцевий бюджет, інші кошти не заборонені законодавством
Відповідальний виконавець:	Кобеляцька міська рада

Реалізація завдань Стратегічної цілі 3 сприятиме досягненню наступних результатів:

- створення місцевої автоматизованої системи оповіщення
- система відеонагляду «Безпечна громада»
- покращення санітарно – екологічного стану території громади
- запровадження програми «Бюджет громадських ініціатив»
- ліквідація сміттєзвалища поблизу м.Кобеляки
- раціональне використання людських, трудових та фінансових ресурсів
- наглядові ради при комунальних підприємствах

#### **4.Джерела фінансування Плану реалізації заходів**

Фінансове забезпечення реалізації Стратегії здійснюється за рахунок:

- державного фонду регіонального розвитку;
- коштів галузевих (міжгалузевих) державних цільових програм та бюджетних програм центральних органів виконавчої влади, що спрямовуються на розвиток відповідної сфери у регіонах;
- коштів обласних цільових програми в окремих сферах соціально економічного розвитку;
- субвенцій, інших трансфертів з державного бюджету місцевим бюджетам;
- коштів місцевого бюджету;
- коштів технічної допомоги ЄС, інших міжнародних донорів, міжнародних фінансових організацій; коштів інвесторів, власних коштів підприємств.

**ПЕРЕЛІК ОРГАНІЗАЦІЙНИХ ЗАХОДІВ**  
**Плану заходів на 2024-2026 роки з реалізації**  
**Стратегії розвитку Кобеляцької міської територіальної громади на період до 2027 року**

№	Завдання Стратегії	Заходи	Період реалізації заходу	Орієнтовний обсяг та джерела фінансування, (тис. грн)				Виконавці	Індикатори результативності
				всього	державний бюджет	Місцевий бюджет	інші джерела		
СТРАТЕГІЧНА ЦІЛЬ 1 Комфортні умови життя та якісні послуги на території громади									
Оперативна ціль 1.1. Розвивати мережу закладів освіти як інклюзивне та безпечне середовище									
1	Капітальний ремонт (утеплення фасаду та заміна вікон) в будівлі опорного закладу «Кобеляцький ліцей №2 імені Олеся Гончара» Кобеляцької міської ради	2024-2026	16 487,84	14839,056	1648,784	0	Відділ освіти	Проведено капітальний ремонт будівлі	
2	Реконструкція даху без зміни геометричних параметрів Орлицького ліцею Кобеляцької міської ради по вул.Центральній 14/38 в с.Орлик Полтавського району Полтавської області	2024-2025	5260,727	-	2630,363	2630,363	Відділ освіти	Проведено капітальний ремонт будівлі,	

3	Придбання мікроавтобуса для закладу освіти (ДЮСШ)	2024	3150	0	0	3150	Відділ освіти	Придбання транспортного засобу
4	Придбання шкільних автобусів для закладів освіти	2024-2026	10086,90	5043,45	5043,45	0	Відділ освіти	Придбання транспортних засобів
5	Капітальний ремонт м'якої покрівлі Іванівського ліцею Кобеляцької міської ради	2025	1548,97	0	1548,97	0	Відділ освіти	Проведено капітальний ремонт будівлі
6	Капітальний ремонт м'якої покрівлі Шенгурівського ліцею Кобеляцької міської ради	2026	1330,16	0	1330,16	0	Відділ освіти	Проведено капітальний ремонт будівлі
7	Капітальний ремонт м'якої покрівлі закладу дошкільної освіти №2 «Золотий півник» Кобеляцької міської ради	2024	1663,26	0	1663,26	0	Відділ освіти	Проведено капітальний ремонт будівлі
8	Поточний ремонт системи опалення в будівлі опорного закладу «Кобеляцький ліцей №1» Кобеляцької міської ради	2025	900,29	0	900,29	0	Відділ освіти	Проведено поточний ремонт системи опалення в будівлі навчального закладу
9	Поточний ремонт системи опалення в будівлі опорного закладу «Кобеляцький ліцей №2 імені Олеся Гончара» Кобеляцької міської ради	2024	1299,59	0	1299,59	0	Відділ освіти	Проведено поточний ремонт системи опалення в будівлі навчального закладу
10	Об'єднання Світлогірського ліцею ім.А.П.Біленка та Світлогір-	2024	В межах кошторисних розрахунків				Відділ освіти	Оптимізація фінансово – освітнього процесу

	ського ДНЗ на базі Світлогірського ліцею, задля оптимізації фінансово-освітнього процесу							
11	Проведення термоаудиту Світлогірського ліцею ім.А.П.Біленка та виконання за його висновками утеплення будівлі, в тому числі заміна 183 вікон та шести вхідних дверей.	2024-2026	1500	0	1500	0	Відділ освіти	Заміна вікон, утеплення будівлі,
Оперативна ціль 1.2 Підвищення рівня медичних послуг закладів охорони здоров'я								
12	Будівництво автогаража для Світлогірської АЗПСМ	2024	2000	0	2000	0	НКП «Кобеляцький Центр ПМСД»	Наявність місця роз
13	Капітальний ремонт структурних підрозділів Центру ПМСД (АЗПСМ, ФАПі).	2025-2026	7000	0	3500	3500	НКП «Кобеляцький Центр ПМСД»	Капітальний ремонт будівель медичних закладів ПМСД
14	Проведення інструментального обстеження будівлі непрацюючої Світлогірської лікарні яка знаходиться на балансі Кобеляцької міської лікарні (с.Світлогірське) з метою прийняття рішення щодо її подальшого використання (перепрофілювання, продажу, реконструкції).	2024	20	0	20	0	НКП «Кобеляцька міська лікарня»	
15	Придбання спеціалізованого автомобіля класу С для транспортування важких хворих	2024	3000	0	0	3000	НКП «Кобеляцька міська лікарня»	Придбання спецтранспорту



16	Будівництво внутрішнього санвузла та підведення води у Вільховатському ФАПі	2024	20	0	20	0	НКП «Кобеляцький Центр ПМСД»	Створення належних умов у Вільховатському ФАПі
17	Завершення будівництва Шенгурівської АЗПСМ	2024-2026	Згідно проектно – кошторисної документації				НКП «Кобеляцький Центр ПМСД»	Покращення умов медичного обслуговування
Оперативна ціль 1.3. Модернізація та розбудова інженерної мережі								
18	Капітальний ремонт водопровідної мережі в селі Правобережна Сокілка	2024-2025	1500	0	1500	0	КП «Водоканал плюс»	Забезпечення населення питною водою
19	Реконструкція артезіанської свердловини в с.Лебедине Кобеляцької територіальної громади	2024	2000	0	2000	0	КП «Водоканал плюс»	Забезпечення населення питною водою
20	Реконструкція водомережі по вулицях Михайлівська, Покрівська, Юр'ївська, Ветеринарна, Олесь Гончара, Дніпровська, Оздоровча, пр.Кооперативний в м.Кобеляки	2024-2026	5000	0	5000	0	КП «Водоканал плюс»	Забезпечення населення питною водою
Оперативна ціль 1.4. Розвиток культури, відпочинкової, туристичної інфраструктури, підтримка здорового способу життя								
21	Модернізація Кобеляцького центру культури і дозвілля	2024-2026	1500	0	750	750	Відділ культури, туризму, молоді та спорту	Модернізація Кобеляцького центру культури і дозвілля
22	Читання - як життєва стратегія	2024	500	0	0	500	Відділ культури, туризму, молоді та спорту	Модернізація і розвиток бібліотек як загальнодоступних, інформаційних, просвітніх і культурних центрів.
23	Громадський простір МРІЙ.ДІЙ.НАДИХАЙ	2024	740	0	0	740	Відділ культури, туризму,	Створення мультифункціонального

							молоді та спорту	громадського простору
24	Створення інноваційного бібліотечного простору в Світлогірській бібліотеці шляхом її підключення до мережі інтернету, купівлі сучасної комп'ютерної та оргтехніки, підписки на сучасну літературу та періодику і утеплення (заміна) 4 вікон	2024	42	0	0	42	Відділ культури, туризму, молоді та спорту	Створення інноваційного бібліотечного простору в Світлогірській бібліотеці
25	Проведення інструментальної експертизи (дослідження) Світлогірського будинку культури з метою встановлення подальших дій щодо можливої його експлуатації, консервації, перебудови, продажу або інших дій.	2024	20	0	0	20	Відділ культури, туризму, молоді та спорту	
26	Будівництво спортивного майданчика зі штучним покриття для ігрових видів спорту в с.Придніпрянське	2026	Відповідно до проектно – кошторисної документації				Відділ культури, туризму, молоді та спорту	Створені умови для занять спортом
27	Розвиток культури та спорту, підтримка здорового способу життя на території Канавського старостинського округу	2024-2026	600	0	0	600	Відділ культури, туризму, молоді та спорту	Створені умови для занять спортом

28	Капітальний ремонт даху спортзалу в селі Вільховатка	2024	400	0	400	0	Відділ культури, туризму, молоді та спорту	Створені умови для занять спортом
29	Комплексне облаштування пішохідної доріжки від центрального входу парку ім.Т.Шевченка до оглядового майданчика на березі водосховища та пам'ятного знаку «Хрест загиблим козакам».	2024-2025	100	0	50	50	Відділ культури, туризму, молоді та спорту	Благоустрій території
30	Облаштування місця відпочинку на березі водосховища (пляжу) згідно санітарно-технічних норм.	2024	50	0	0	50	Відділ культури, туризму, молоді та спорту	Благоустрій території
31	Будівництво спортивного майданчика зі штучним покриттям в с. Шенгури.	2026	Відповідно до проектно – кошторисної документації				Відділ культури, туризму, молоді та спорту	Створені умови для занять спортом
32	Капітальний ремонт спортзалу в селі Шенгури	2024-2025	Відповідно до проектно – кошторисної документації				Відділ культури, туризму, молоді та спорту	Створені умови для занять спортом
Оперативна ціль 1.5. Покращення якості дорожньо -транспортної інфраструктури								
33	Капітальний та ямковий ремонт дорожнього покриття доріг загального користування місцевого значення	2024-2026	24000	0	12000	12000	Відділ містобудування, архітектури та ЖКГ апарату виконавчого комітету, ДП «Агенство місцевих доріг	Належний стан автомобільних доріг

							Полтавської області»	
34	Капітальний та ямковий ремонт дорожнього покриття вулиць та доріг в межах населених пунктів.	2024-2026	3000	0	3000	0	КП «Водоканал плюс»	Належний стан автомобільних доріг
35	Проведення інструментального обстеження (експертизи) щодо технічного стану мосту через річку Кишеньку перед в'їздом в с.Світлогірське.	2024-2025	800	0	800	0	Кобеляцька міська рада	Забезпечення комфортного і безпечного пересування для транспорту та пішоходів
36	Будівництво мосту через р. Кобелячка в місті Кобеляки	2024-2026	Відповідно до проектно – кошторисної документації				Кобеляцька міська рада	Забезпечення комфортного і безпечного пересування для транспорту та пішоходів
Оперативна ціль 1.6. Створення умов для надання соціальних послуг, якісна інклюзія								
37	Життя без бар'єрів	2024-2025	200	0	100	100	КУ «Центр надання соціальних послуг»	Придбання реабілітаційних засобів (візки, ходунці та інш.)
38	Помічник ветерана	2024-2026	Згідно бюджетних асигнувань				КУ «Центр надання соціальних послуг»	Інформаційно – консультативний супровід ветеранів та членів їх сімей
СТРАТЕГІЧНА ЦІЛЬ 2 Сталий економічний розвиток громади								
Оперативна ціль 2.1.Підтримка розвитку підприємництва								
39	Створення інформаційного пункту для підприємців та бажаючих займатися підприємницькою діяльністю	2024	50	0	50	0	Сектор економічного розвитку та інвестицій апарату виконавчого комітету	Робочий «простір» для проведення зустрічей з підприємцями

40	Посилення комунікації між представниками бізнесу, органів влади, громадськістю	2024-2026	0	0	0	0	Виконавчий комітет	Кількість проведених зустрічей, семінарів
41	Економічний профайл громади – як ключ до розвитку економіки Кобеляцької міської територіальної громади та формування бізнес каталогу громади	2024-2026	105	0	105	0	Сектор економічного розвитку та інвестицій	Застосування єдиної системи даних та візуалізованої аналітики про реальну економіку громади на основі даних з понад 100 джерел та державних реєстрів,
Оперативна ціль 2.2. Підвищення інвестиційної привабливості громади								
42	Розробка інвестиційного паспорту громади	2024	0	0	0	0	Сектор економічного розвитку та інвестицій	Наявність інвестиційного паспорту
43	Цифрове управління земельними ресурсами	2024-2026	450	0	60	390	Відділ земельних ресурсів та екології	Відомості про земельний фонд громади в реальному часі
44	Брендування (логотип) Кобеляцької міської територіальної громади	2024-2026	0	0	0	0	Орган місцевого самоврядування	Розроблений логотип громади
45	Розробка Комплексного плану просторового розвитку	2024-2025	6500	0	3250	3250	Відділ земельних ресурсів та екології	Наявність Комплексного плану просторового розвитку
Оперативна ціль 2.3. Підтримка фермерства, кооперативного руху та домогосподарств								
47	Підтримка розвитку особистих селянських господарств, сільськогосподарських обслуговуючих кооперативів, підприємств переробки с/г продукції	2024-2026	200	0	200	0	Сектор економічного розвитку та інвестицій	Наявність місцевої програми фінансової підтримки підприємств з переробки с/г продукції (відшкодування за придбання обладнання)
СТРАТЕГІЧНА ЦІЛЬ 3 Відповідальне самоврядування, активна та безпечна громада								

3.1. Підвищення рівня безпеки та громадського порядку								
48	Створення МАСЦО (місцевої автоматизованої системи центрального оповіщення)	2024-2026	10200	0	5100	5100	Сектор з питань цивільного захисту та мобілізаційної роботи апарату виконавчого комітету	Оповіщення громади в разі надзвичайних ситуацій
49	Утримання системи відеоспостереження «Безпечна громада»	2024-2026	1250	0	1250	0	Сектор по взаємодії з правоохоронними органами та запобіганню корупції	Моніторинг поточної обстановки за рахунок використання системи відеоспостереження
3.2. Сучасне управління громадою								
50	Впровадження електронного документообігу в апараті виконавчого комітету міської ради	2024-2026	80	0	80	0	Відділ інформаційно – технічного забезпечення апарату виконавчого комітету	Рациональне використання людських, трудових та фінансових ресурсів
51	Розробка Статуту громади	2024-2026	0	0	0	0	Юридичний відділ апарату виконавчого комітету	Врегулювання особливостей здійснення місцевого самоврядування на території громади в межах, визначених законодавством
52	Створення наглядових рад при комунальних підприємствах громади	2024-2026	0	0	0	0	Юридичний відділ апарату виконавчого комітету	Нагляд за діяльністю комунальних підприємств
3.3. Збереження та захист довкілля								

53	Придбання подрібнювача гілок для забезпечення соціальних закладів громади біопаливом (щепую)	2024	280	0	140	140	КП «Водоканал плюс»	Забезпечення соціальних закладів громади біопаливом (щепую)
54	Боротьба з карантинними рослинами та деревною порослю. Залучення мешканців громади до екологічних акцій, толок	2024-2026	0	0	0	0	Виконавчі органи міської ради, мешканці громади	Екологічна свідомість громадян, благоустрій території
55	Ліквідація, рекультивация сміттєзвалища поблизу м.Кобеляки	2024-2025	12000	6000	6000	0	КП «Водоканал плюс»	Покращення екологічного середовища
56	Оновлення автопарку Комунального підприємства «Водоканал Плюс» Кобеляцької міської ради (придбання сміттєвозу)	2024	7000	0	3500	3500	КП «Водоканал плюс»	Придбання спецтранспорту
57	Проведення робіт з розчищення русел річок, поліпшення санітарного стану водойм громади, їх благоустрій	2026	Відповідно розрахунків проектно – кошторисної документації				Підрядна організація	Благоустрій водойм
3.4.Залучення жителів громади до вирішення місцевих проблем та самоврядування								
58	Запровадження програми «Бюджет громадських ініціатив»	2025-2026	2000	0	2000	0	Сектор економічного розвитку та інвестицій	Залучення громадян до процесу ухвалення рішень та розвитку громади
	ВСЬОГО	2024-2026	135834,74	57016,166	44940,576	23791,113		



**ЗВІТ**  
**Про результати проведення моніторингу Плану заходів з реалізації Стратегії розвитку**  
**Кобеляцької міської територіальної громади до 2027 року за 20\_\_рік.**

№	Найменування завдання Стратегії	Захід/Технічне завдання	Період реалізації	Строк реалізації заходу/проєкту		Стан фінансування проєкту		Індикатор результативності виконання заходу/проєкту	Стан вионання
				план	факт	план	факт		

