


Дінаміка надходжень доходів селищного бюджету (загальний та спеціальний фонд)

ФАКТ 2021 рік
274 549,5 тис.грн

102,4%
+6 496,6

ФАКТ 2022 рік
281 046,1 тис.грн

- Загальний
- Спеціальний



Доходи селищного бюджету за 2022 рік



Доходи
281 046,1 тис.грн

47,9 %

*податки, збори та
обов'язкові
платежі, що
формують
загальний фонд*
158 103,1 тис.грн
105,1 % до плану



50,2%

*офіційні
трансферти*
94 619,7 тис.грн
99,9 % до плану



1,9 %

*спеціальний
фонд*
28 323,3 тис.грн
110,1 % до плану

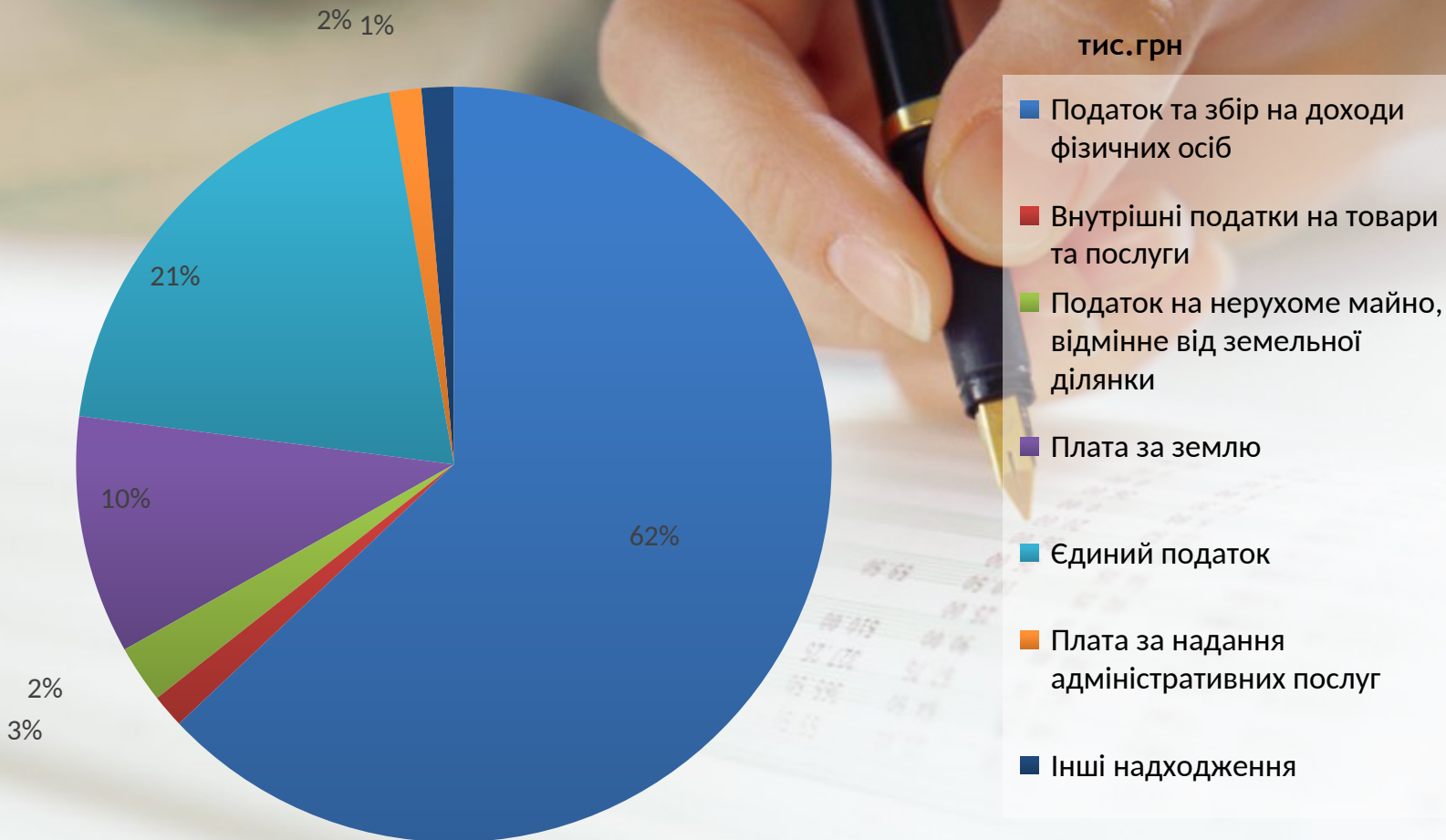


Структура власних доходів загального фонду бюджету Теофіпольської селищної ТГ

2021 рік
131 667,9 тис.грн

117,9%
+26 435,2

2022 рік
158 103,1 тис.грн

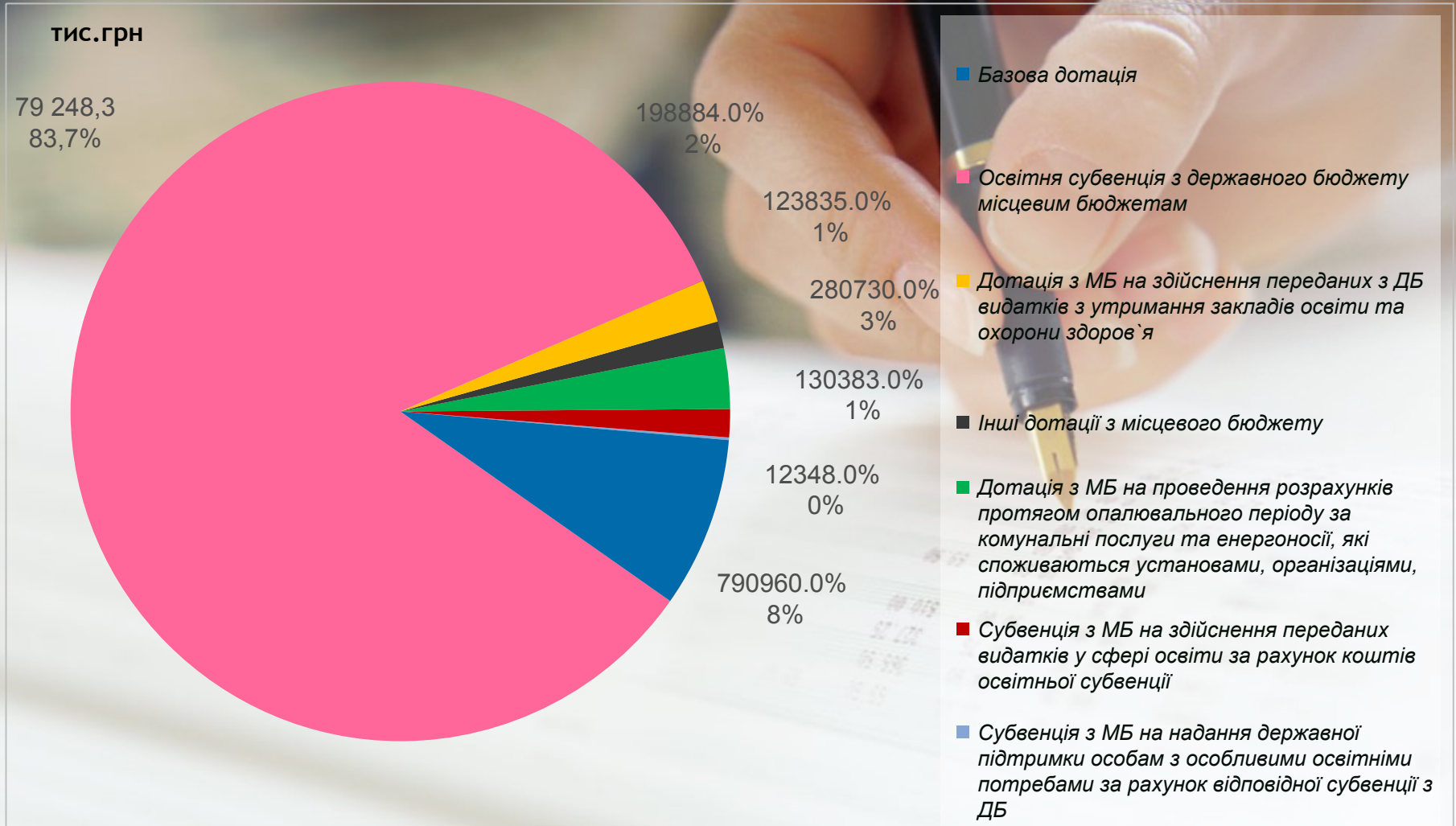


Структура трансфертів, що передаються з державного та місцевого бюджетів до селищного бюджету

ФАКТ 2021 рік
137 725,3 тис.грн


68,7%
-43 105,6

ФАКТ 2022 рік
94 619,7 тис.грн



Податок та збір на доходи фізичних осіб

тис.грн



121,2%



Відсоток виконання плану

2021

2022

103,2%

106,6%



| Код | Найменування | Фактичні надходження січень - грудень 2021 року | Фактичні надходження січень - грудень 2022 року | Відхилення (+,-), (к.4-к3) | Відхилення (%) (к.4/к.3) |
|----------|---|---|---|----------------------------|--------------------------|
| 11010100 | Податок на доходи фізичних осіб, що сплачується податковими агентами, із доходів платника податку у вигляді заробітної плати | 64 948 016,15 | 73 176 568,51 | 8 228 552,36 | 112,7% |
| 11010200 | Податок на доходи фізичних осіб з грошового забезпечення, грошових винагород та інших виплат, одержаних військовослужбовцями та особами рядового і начальницького складу, що сплачується податковими агентами | 1 199 691,36 | 6 792 026,56 | 5 592 335,20 | 566,1% |
| 11010400 | Податок на доходи фізичних осіб, що сплачується податковими агентами, із доходів платника податку інших ніж заробітна плата | 14 498 970,84 | 17 028 142,05 | 2 529 171,21 | 117,4% |
| 11010500 | Податок на доходи фізичних осіб, що сплачується фізичними особами за результатами річного декларування | 1 456 476,30 | 2 546 009,16 | 1 089 532,86 | 174,8% |

Внутрішні податки на товари та послуги

тис.грн

Факт
2022 рік

2,253.7,
37%

58,8
%



Відсоток виконання плану

2021

2022

103,8%

54,8%

Факт
2021 рік

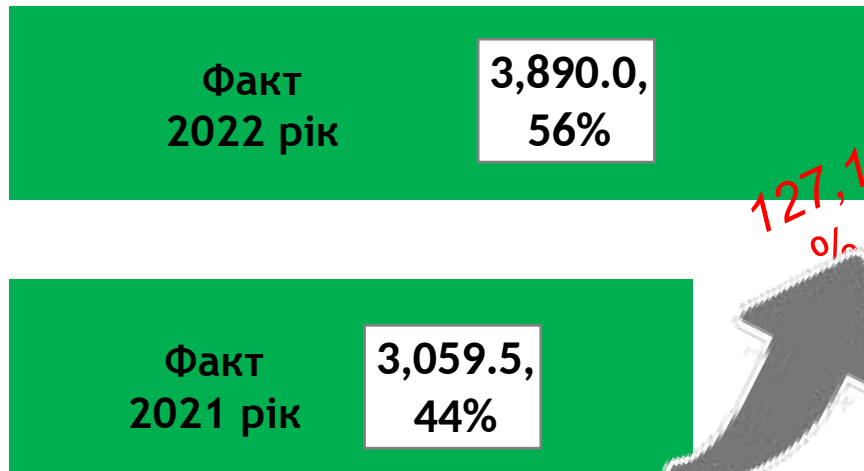
3,831.6,
63%





| Код | Найменування | Фактичні надходження січень - грудень 2021 року | Фактичні надходження січень - грудень 2022 року | Відхилення (+,-), (к.4-к3) | Відхилення (%) (к.4/к.3) |
|----------|---|---|---|----------------------------|--------------------------|
| 14021900 | Пальне | 638 198,13 | 128 211,24 | -509 986,89 | 20,1% |
| 14031900 | Пальне | 2 168 314,40 | 693 923,70 | -1 474 390,70 | 32,0% |
| 14040000 | Акцизний податок з реалізації суб`єктами господарювання роздрібної торгівлі підакцизних товарів | 1 025 092,89 | 1 431 619,97 | 406 527,08 | 139,7% |

Податок на нерухоме майно, відмінне від земельної ділянки



тис.грн

| Відсоток виконання плану | |
|--------------------------|--------|
| 2021 | 2022 |
| 102,0% | 102,0% |



| Код | Найменування | Фактичні надходження січень - грудень 2021 року | Фактичні надходження січень - грудень 2022 року | Відхилення (+,-), (к.4-к3) | Відхилення (%) (к.4/к.3) |
|----------|---|---|---|----------------------------|--------------------------|
| 18010100 | Податок на нерухоме майно, відмінне від земельної ділянки, сплачений юридичними особами, які є власниками об'єктів житлової нерухомості | 123 576,29 | 218 951,98 | 95 375,69 | 177,2% |
| 18010200 | Податок на нерухоме майно, відмінне від земельної ділянки, сплачений фізичними особами, які є власниками об'єктів житлової нерухомості | 164 081,16 | 177 291,22 | 13 210,06 | 108,1% |
| 18010300 | Податок на нерухоме майно, відмінне від земельної ділянки, сплачений фізичними особами, які є власниками об'єктів нежитлової нерухомості | 765 334,66 | 1 064 389,67 | 299 055,01 | 139,1% |
| 18010400 | Податок на нерухоме майно, відмінне від земельної ділянки, сплачений юридичними особами, які є власниками об'єктів нежитлової нерухомості | 2 006 492,71 | 2 429 414,23 | 422 921,52 | 121,1% |

Плата за землю

тис.грн

Факт
2022 рік

16,118.8,
63%

169,6%

Факт
2021 рік

9,501.6,
37%

Відсоток виконання плану

2021

2022

101,7%

111,0%





| Код | Найменування | Фактичні надходження січень - грудень 2021 року | Фактичні надходження січень - грудень 2022 року | Відхилення (+,-), (к.4-к3) | Відхилення (%) (к.4/к.3) |
|----------|------------------------------------|---|---|----------------------------|--------------------------|
| 18010500 | Земельний податок з юридичних осіб | 1 384 092,43 | 2 128 909,43 | 744 817,00 | 153,8% |
| 18010600 | Орендна плата з юридичних осіб | 3 877 041,58 | 5 898 037,36 | 2 020 995,78 | 152,1% |
| 18010700 | Земельний податок з фізичних осіб | 1 281 697,77 | 4 684 546,77 | 3 402 849,00 | 365,5% |
| 18010900 | Орендна плата з фізичних осіб | 2 958 764,00 | 3 407 367,87 | 448 603,87 | 115,2% |

Єдиний податок

Факт
2022 рік

31,958.8,
52%

тис.грн

Факт
2021 рік

29,088.6,
48%

109,9%

Відсоток виконання плану

2021

2022

101,2%

103,2%





| Код | Найменування | Фактичні надходження січень - грудень 2021 року | Фактичні надходження січень - грудень 2022 року | Відхилення (+,-), (к.4-к3) | Відхилення (%) (к.4/к.3) |
|----------|---|---|---|----------------------------|--------------------------|
| 18050300 | Єдиний податок з юридичних осіб | 270 205,80 | 1 266 321,82 | 996 116,02 | 468,7% |
| 18050400 | Єдиний податок з фізичних осіб | 13 954 645,06 | 15 878 045,99 | 1 923 400,93 | 113,8% |
| 18050500 | Єдиний податок з сільськогосподарських товаровиробників, у яких частка сільськогосподарського товаровиробництва за попередній податковий (звітний) рік дорівнює або перевищує 75 відсотків` | 14 863 704,39 | 14 814 452,52 | -49 251,87 | 99,7% |

Плата за надання адміністративних послуг

тис.грн

Факт
2022 рік

2,159.0, 44%

77,4%



Відсоток виконання плану

2021

2022

104,7%

74,3%

Факт
2021 рік

2,788.9, 56%



| Код | Найменування | Фактичні надходження січень - грудень 2021 року | Фактичні надходження січень - грудень 2022 року | Відхилення (+,-), (к.4-к3) | Відхилення (%) (к.4/к.3) |
|----------|---|---|---|----------------------------|--------------------------|
| 22010300 | Адміністративний збір за проведення державної реєстрації юридичних осіб, фізичних осіб - підприємців та громадських формувань | 162 041,10 | 77 634,60 | -84 406,50 | 47,9% |
| 22012500 | Плата за надання інших адміністративних послуг | 501 564,10 | 1 103 981,91 | 602 417,81 | 220,1% |
| 22012600 | Адміністративний збір за державну реєстрацію речових прав на нерухоме майно та їх обтяжень | 2 104 444,87 | 975 860,28 | -1 128 584,59 | 46,4% |
| 22012900 | Плата за скорочення термінів надання послуг у сфері державної реєстрації речових прав на нерухоме майно та їх обтяжень і державної реєстрації юридичних осіб, фізичних осіб - підприємців та громадських формувань, а також плата за надання інших платних послуг, пов'язаних з такою державною реєстрацією | 20 886,00 | 1 488,00 | -19 398,00 | 7,1% |

Інші надходження

Факт
2022 рік

2,179.9,
63%

тис.грн

Відсоток виконання плану

2021

2022

115,3%

115,3%

Факт
2021 рік

1,294.6,
37%

168,4



Структура доходів спеціального фонду селищного бюджету

ФАКТ 2021 рік
5 156,3 тис.грн

123,0 %
+23 167,0

ФАКТ 2022 рік
28 323,3 тис.грн

1627717.0%
57%

22683.0%
1%

139538.0%
5%

9681.0%
0%

1032713.0%
36%

- *Екологічний податок*
- *Надходження від плати за послуги, що надаються бюджетними установами згідно із законодавством*
- *Інші джерела власних надходжень бюджетних установ*
- *Кошти від відчуження майна, що належить Автономній Республіці Крим та майна, що перебуває в комунальній власності*
- *Кошти від продажу землі*

тис.грн

Порівняльний аналіз доходів бюджету Теофіпольської селищної територіальної громади 2022 до 2021 року

(без урахування трансфертів)

тис. грн.


| Код | Показники | Виконано за 2021 рік | Виконано за 2022 рік | Відхилення 2022 до 2021, +/- | Відсоток 2022 до 2021, % |
|------------------------|---|----------------------|----------------------|------------------------------|--------------------------|
| 11010000 | Податок та збір на доходи фізичних осіб | 82 103,2 | 99 542,8 | 17 439,6 | 121,2% |
| 11020000 | Податок на прибуток підприємств | 54,1 | 36,9 | -17,2 | 68,3% |
| 13000000 | Рентна плата за використання інших природних ресурсів | 73,6 | 121,4 | 47,8 | 165,0% |
| 14000000 | Внутрішні податки на товари та послуги | 3 831,6 | 2 253,8 | -1 577,9 | 58,8% |
| 18010000 | Податок на майно, в тому числі: | 12 747,7 | 20 195,4 | 7 447,7 | 158,4% |
| 18010100 - 18010400 | Податок на нерухоме майно, відмінне від земельної ділянки | 3 059,5 | 3 890,1 | 830,6 | 127,1% |
| 18010500 - 18010900 | Плата за землю | 9 501,6 | 16 118,9 | 6 617,3 | 169,6% |
| 18011000 - 18011100 | Транспортний податок | 186,7 | 186,5 | -0,1 | 99,9% |
| 18050000 | Єдиний податок | 29 088,6 | 31 958,8 | 2 870,3 | 109,9% |
| 19010000 | Екологічний податок | 197,6 | 226,8 | 29,2 | 114,8% |
| 21010000 | Частина чистого прибутку (доходу) державних або | 21,0 | 155,8 | 134,8 | 743,2% |
| 21080000 | Інші надходження | 735,1 | 1 411,5 | 676,4 | 192,0% |
| 22010000 | Плата за надання адміністративних послуг | 2 788,9 | 2 159,0 | -630,0 | 77,4% |
| 22080400 | Надходження від орендної плати за користування пілісним майновим комплексом та іншим майном, що перебуває в комунальній власності | 14,5 | 75,9 | 61,4 | 522,6% |
| 22090000 | Державне мито | 110,3 | 56,5 | -53,8 | 51,2% |
| 22130000 | Орендна плата за водні об'єкти (їх частини), що надаються в користування на умовах оренди місцевими радами | 2,0 | 19,6 | 17,6 | 981,8% |
| 24060000 | Інші надходження | 96,8 | 115,8 | 19,1 | 119,7% |
| 24062100 | Грошові стягнення за шкоду, заподіяну порушенням законодавства про охорону навколишнього природного середовища внаслідок господарської та іншої діяльності | 7,3 | 0,0 | -7,3 | 0,0% |
| 25000000 | Власні надходження бюджетних установ | 4 622,0 | 11 722,5 | 7 100,5 | 253,6% |
| 31010200 | Кошти від реалізації безхазяйного майна, знахідок, спадкового майна, майна, одержаного територіальною громадою в порядку спадкування чи дарування, а також валютні цінності і грошові кошти, власники яких невідомі | 0,7 | 0,0 | -0,7 | 0,0% |
| 31030000 | Кошти від відчуження майна, що належить Автономній Республіці Крим та майна, що перебуває в комунальній власності | | 96,8 | 96,8 | |
| 33010000 | Кошти від продажу землі | 329,4 | 16 277,2 | 15 947,8 | 4941,5% |
| | РАЗОМ | 136 824,3 | 186 426,4 | 49 602,1 | 136,3% |

Видатки бюджету Теофіпольської СТГ за 2022 рік (загальний та спеціальний фонд) - 266 947,7 тис.грн

ФАКТ 2021 рік
265 496,2 тис.грн

100,5 %
+1 451,5

ФАКТ 2022 рік
266 947,7 тис.грн



тис.грн

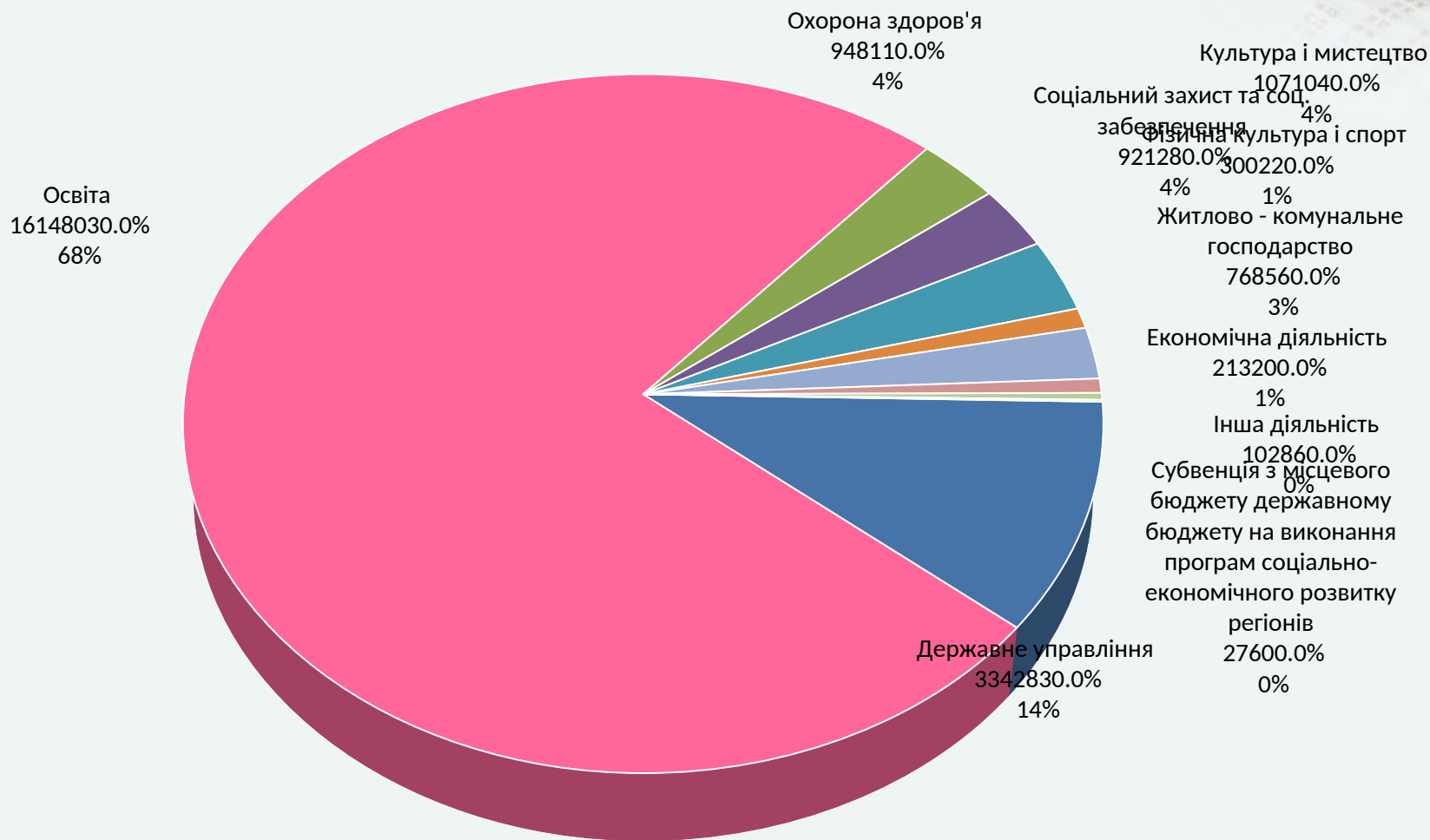
Відсоток виконання плану

| | 2021 | 2022 |
|------------------|-------|-------|
| Всього | 95,8% | 93,5% |
| Загальний фонд | 98,3% | 96,9% |
| Спеціальний фонд | 85,2% | 72,4% |

■ Загальний ■ Спеціальний

Розподіл видатків загального фонду селищного бюджету за 2022 рік - 238 437,3 тис.грн за галузевою ознакою

тис.грн

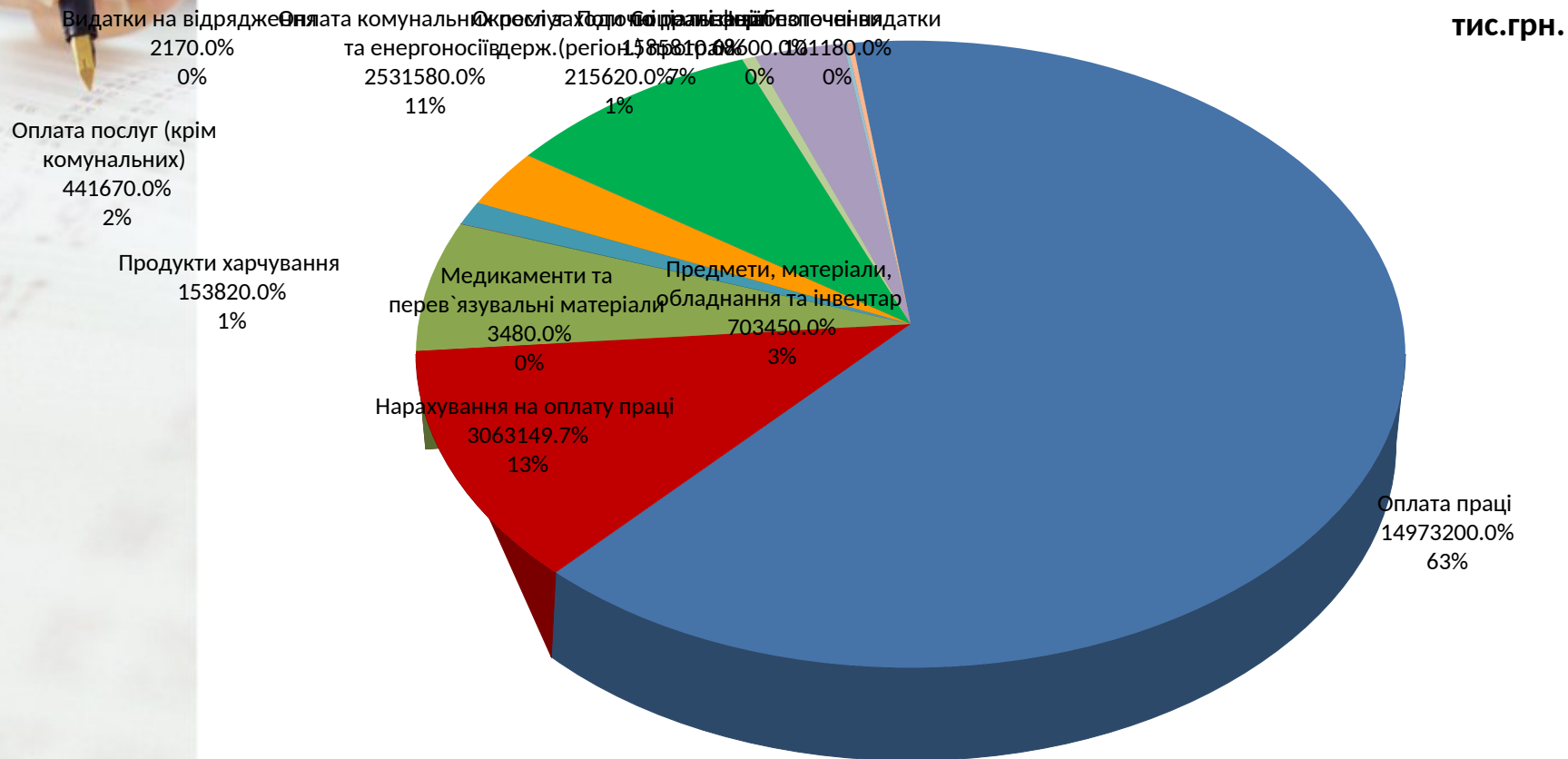


Порівняльний аналіз видатків загального фонду бюджету Теопільської селищної територіальної громади за галузевою ознакою

тис. грн.

| Показники | Виконано за 2021 рік | Виконано за 2022 рік | Відхилення 2022 до 2021, +/- | Відсоток 2022 до 2021, % |
|---|-------------------------|-------------------------|------------------------------------|-----------------------------|
| Державне управління | 30 862,8 | 33 428,3 | 2 565,5 | 108,3% |
| Освіта | 155 869,1 | 161 480,3 | 5 611,2 | 103,6% |
| Охорона здоров'я | 6 567,2 | 9 481,1 | 2 913,9 | 144,4% |
| Соціальний захист та соціальне забезпечення | 7 656,3 | 9 212,8 | 1 556,5 | 120,3% |
| Культура і мистецтво | 9 690,2 | 10 710,4 | 1 020,2 | 110,5% |
| Фізична культура і спорт | 2 647,3 | 3 002,2 | 354,9 | 113,4% |
| Житлово-комунальне господарство | 4 765,6 | 7 685,6 | 2 920,0 | 161,3% |
| Економічна діяльність | 1 280,5 | 2 132,0 | 851,5 | 166,5% |
| Інша діяльність | 643,9 | 1 028,6 | 384,7 | 159,7% |
| Міжбюджетні трансферти | 222,7 | 276,0 | 53,3 | 123,9% |
| Усього | 220 205,6 | 238 437,3 | 18 231,7 | 108,3% |

Структура видатків загального фонду селищного бюджету за 2022 рік - 238 437,3 тис.грн за статтями витрат



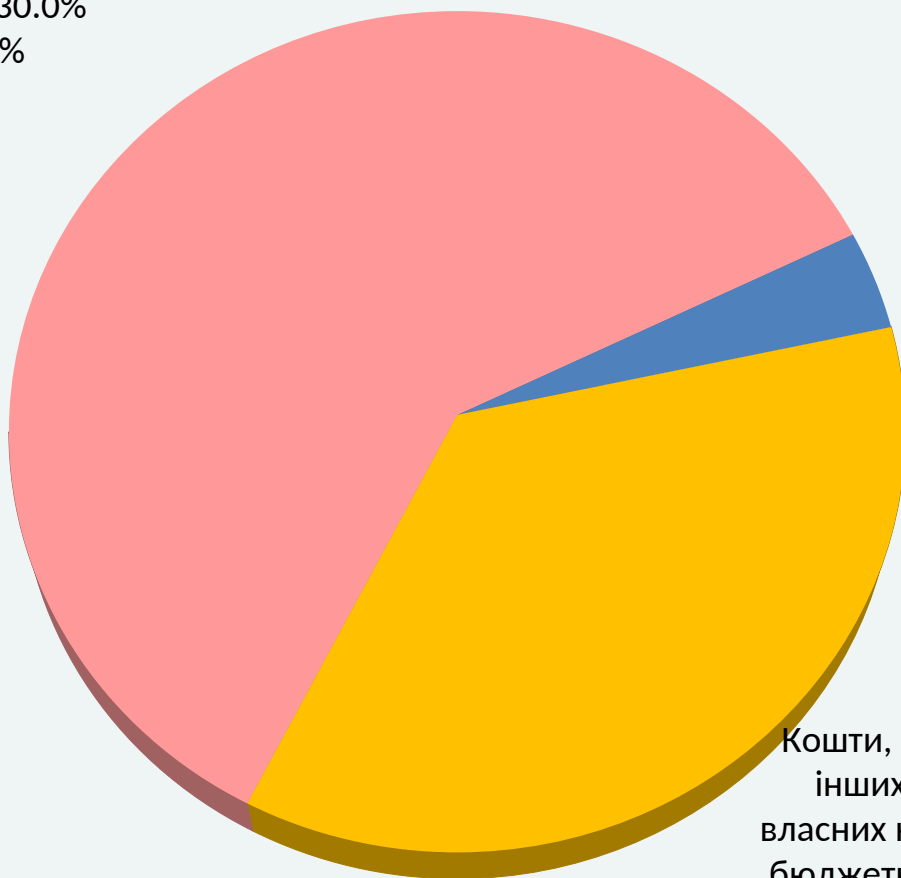
Порівняльний аналіз видатків загального фонду бюджету Теофіпольської селищної територіальної громади за економічною класифікацією

тис. грн.

| Показники | Виконано за 2021 рік | Виконано за 2022 рік | Відхилення 2023 до 2022, +/- | Відсоток 2023 до 2021, % |
|--|----------------------|----------------------|------------------------------|--------------------------|
| Заробітна плата | 147 610,7 | 149 732,0 | 2 121,3 | 101,4% |
| Нарахування на оплату праці | 30 441,1 | 30 631,5 | 190,40 | 100,6% |
| Предмети, матеріали, обладнання та інвентар | 3 773,0 | 7 034,5 | 3 261,50 | 186,4% |
| Медикаменти та перев'язувальні матеріали | 39,5 | 34,8 | -4,70 | 88,1% |
| Продукти харчування | 1 899,9 | 1 538,2 | -361,70 | 81,0% |
| Оплата послуг (крім комунальних) | 4 943,8 | 4 416,7 | -527,10 | 89,3% |
| Видатки на відрядження | 17,0 | 21,7 | 4,70 | 127,6% |
| Оплата комунальних послуг та енергоносіїв | 19 337,9 | 25 315,8 | 5 977,90 | 130,9% |
| Окремі заходи по реалізації державних (регіональних) програм, не віднесені до заходів розвитку | 2 658,3 | 2 156,2 | -502,10 | 81,1% |
| Поточні трансферти | 7 562,5 | 15 858,1 | 8 295,60 | 209,7% |
| Соціальне забезпечення | 1 390,5 | 686,0 | -704,50 | 49,3% |
| Інші поточні видатки | 531,5 | 1 011,8 | 480,30 | 190,4% |
| Усього | 220 205,7 | 238 437,3 | 18 231,60 | 108,3% |

Структура видатків спеціального фонду селищного бюджету за 2022 рік - 28 510,4 тис.грн в розрізі фондів

Інші кошти спеціального фонду
1687930.0%
59%

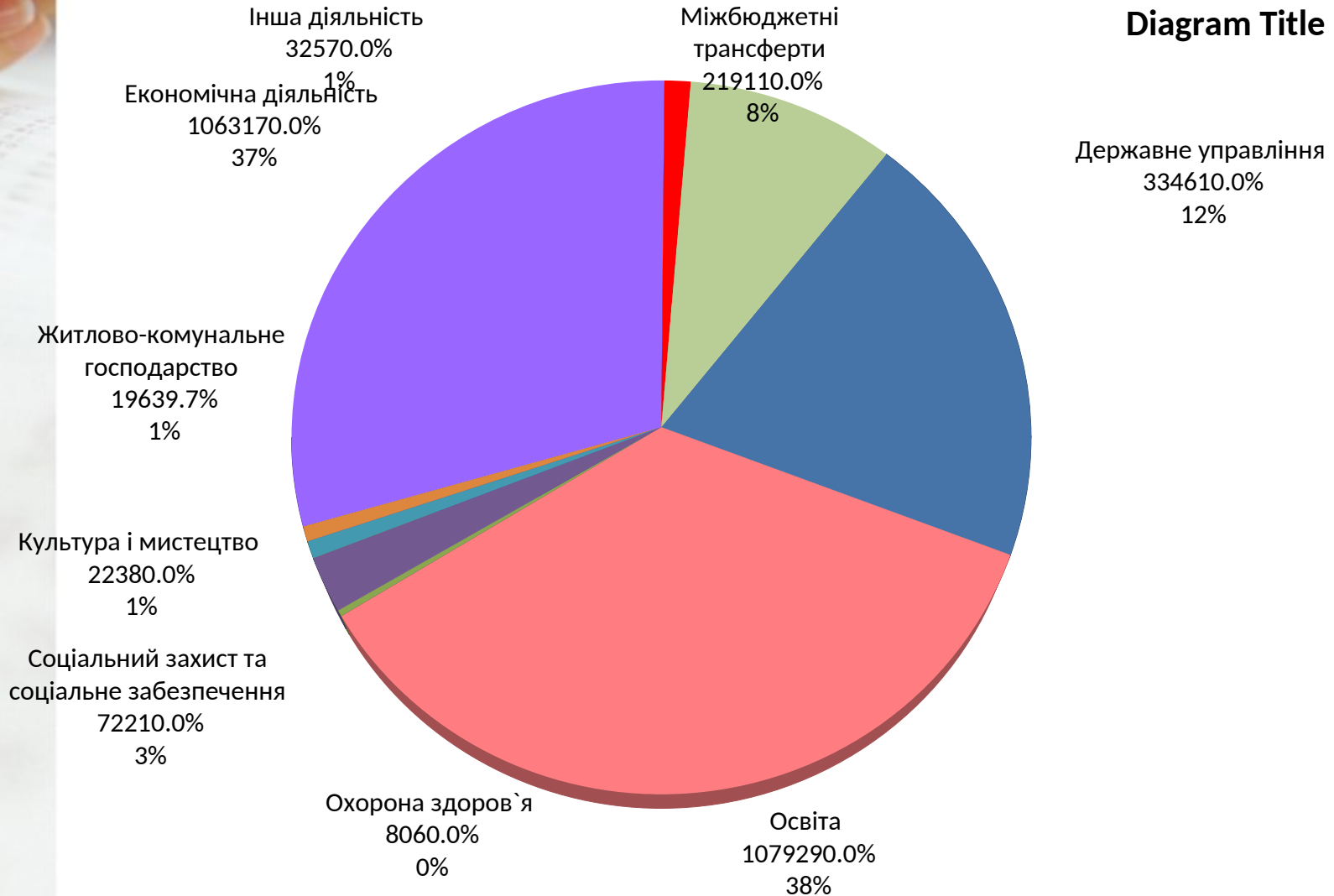


тис.грн.

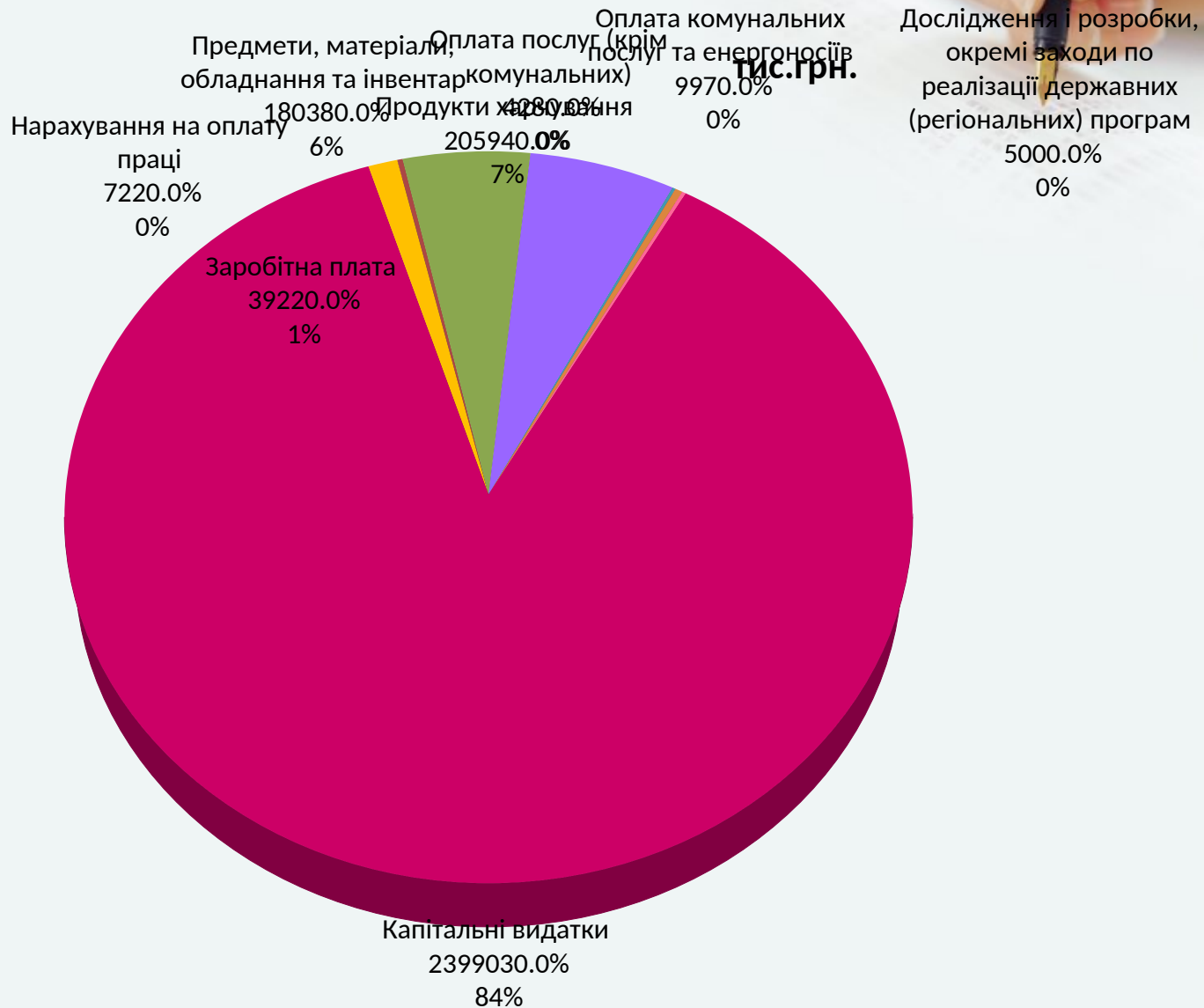
Плата за послуги, що надаються бюджетними установами
124210.0%
4%

Кошти, отримані з інших джерел власних надходжень бюджетних установ
1038900.0%
36%

Структура видатків спеціального фонду селищного бюджету за 2022 рік - 28 510,4 тис.грн за галузевою ознакою



Структура видатків спеціального фонду селищного бюджету 2022 рік - 28 510,4 тис.грн за статтями витрат



Капітальні видатки за 2022 рік
Всього проведено видатків в сумі
16 829,3 тис.гривень, в тому числі

УПРАВЛІННЯ - 935,0 тис.гривень

- ❖ придбання шести генераторів на суму 828,5 тис.грн;
- ❖ розроблення проектно - кошторисної документації на проведення капітального ремонту адміністративного приміщення по вул.Небесної Сотні,25 в сумі 49,5 тис.грн;
- ❖ розроблення проектно - кошторисної документації на проведення капітального ремонту частини адміністративного приміщення по вул.Небесної Сотні,34 в сумі 7,1 тис.грн;
- ❖ розроблення проектно - кошторисної документації по об'єкту на «Реконструкція адміністративної будівлі під відділення комплексної реабілітації для осіб з інвалідністю КУ «Центр надання соціальних послуг» Теофіпольської селищної ради по вул. Небесної Сотні,9 в смт Теофіполь Хмельницької області» в сумі 49,9 тис.гривень.

ЗАКЛАДИ ОСВІТИ -2 638,1 тис.гривень

КПКВК 0111021

- ❖ Придбання генераторів для загальноосвітніх навчальних закладів в сумі 712,7 тис.гривень.
- ❖ Капітальний ремонт (заміна вікон) Базалійської загальноосвітньої школи I-III ступенів Теофіпольської районної ради Хмельницької області: вул.Свободи,8 смт Базалія Хмельницького району Хмельницької області (Додаткові роботи) на суму 145,9 тис.гривень.
- ❖ Капітальний ремонт санвузлів Базалійської ЗОШ I-III ступенів по вулиці Свободи, 8 в смт. Базалія Теофіпольської селищної ради Хмельницького району Хмельницької області на суму 98,7 тис.гривень.
- ❖ Виготовлення проектно-кошторисної документації по об'єкту «Капітальний ремонт будівлі Теофіпольського навчально-виховного комплексу «Загальноосвітня школа I-ступеня-гімназія» Теофіпольської селищної ради по вул. Ювілейна,36 в смт. Теофіполь Хмельницької області» на суму 219,1 тис.гривень.
- ❖ Виготовлення проектно-кошторисної документації по об'єкту «Капітальний ремонт частини приміщень громадського будинку з господарськими (допоміжними) будівлями та спорудами Строковецької початкової школи Теофіпольської селищної ради для розміщення внутрішньо переміщених (евакуйованих) осіб по вул. Молодіжна, 40А с. Строки Хмельницької області» на суму 24,8 тис.гривень.
- ❖ Капітальний ремонт будівлі Святецької ЗОШ I-III ст Теофіпольської селищної ради по вул.Млинова, 1 с.Святець, Хмельницької обл. (системи опалення) на суму 906,6 тис.гривень.
- ❖ Капітальний ремонт системи опалення Теофіпольського ліцею №3 Теофіпольської селищної ради за адресою вулиця Ювілейна, 36 в смт. Теофіполь Хмельницької області (інженерних мереж резервного твердопаливного котла) на суму 156,8 тис.гривень.
- ❖ Капітальний ремонт системи опалення Святецького ліцею Теофіпольської селищної ради по вул. Млинова, 1 с. Святець Хмельницької області (інженерних мереж резервного твердопаливного котла) 373,5 тис.гривень.

ОХОРОНА ЗДОРОВ'Я - 80,6 тис.гривень

- ✓ Придбання котла з устаткуванням для опалення приміщення фельдшерського пункту с. Коров'є на суму 55,6 тис.гривень
- ✓ Придбання медичного дозатора на суму 25,0 тис.гривень

Житлово - комунальне господарство - 96,7 тис.гривень

- Придбання інструментів для благоустрою (високоріз) в сумі 36,0 тис. грн;
- Розроблення проектно - кошторисної документації по об'єкту «Нове будівництво тротуару по вул. Н.Сотні смт.Теопіль» в сумі 25,0 тис.грн;
- Розроблення проектно- кошторисної документації по об'єкту «Нове будівництво спортивного майданчика по вул.Шкільна,16 в с.Поляхова» в сумі 17,8 тис.грн;
- Розроблення проектно - кошторисної документації по об'єкту «Нове будівництво спортивного майданчика по вул. Н.Сотні,46 в смт.Теопіль» в сумі 17,9 тис.гривень.

ЕКОНОМІЧНА ДІЯЛЬНІСТЬ - 10 581,8 тис.гривень

- Розроблення проектно - кошторисної документації по об'єкту «Будівництво спортивного майданчика із штучним покриттям для гри у міні футбол смт Базалія» в сумі 50,0 тис.гривень (за рахунок коштів субвенції з державного бюджету на виконання інвестиційних проектів в рамках здійснення заходів щодо соціально-економічного розвитку окремих категорій).
- Придбання основних засобів утримання вулично-шляхової мережі в сумі 9 932,7 тис.гривень, а саме:
 - 3 000,0 тис.грн - придбання автогрейдера SDLG G9165F;
 - 2 608,2 тис.грн - придбання екскаватора - навантажувача;
 - 90,0 тис.грн - придбання розпилювача бітумної емульсії, міні - гудронатора BS-200;
 - 90,0 тис.грн - придбання інфрачервоного нагрівача асфальту Mira-1;
 - 880,0 тис.грн - придбання рециклера асфальтобетону RA-800 на причепі-платформі;
 - 2 799,5 тис.грн - придбання навантажувача JCB 535-125 Hi-Viz;
 - 465,0 тис.грн - придбання катка.
- Внески до статутного капіталу КП «Теофіпольлісвод» - 599,1 тис.гривень:
 - придбання подрібнювача гілок AM-200 на суму 561,6 тис.грн та придбання двох бензопил на суму 37,5 тис.гривень.

ІНША ДІЯЛЬНІСТЬ - 306,0 тис.гривень

- Придбання трьох засобів оповіщення (сирена повітряної тривоги С-40Т) для Базалійського, Поляхівського та Святецького старостинських округів на суму 67,5 тис.гривень.
- На виконання «Програми заходів національного спротиву Теофіпольської селищної ради на 2022 - 2025 роки» - 238,5 тис.гривень:
 - придбання котла твердопаливного в сумі 84,4 тис.грн;
 - придбання теплоаккумулятора 800л для системи опалення в сумі 25,0 тис.грн;
 - придбання генератора дизельного в сумі 129,1 тис.гривень.

МІЖБЮДЖЕТНІ ТРАНСФЕРТИ - 2 191,1 тис.гривень

З бюджету громади перераховано кошти іншої субвенції обласному бюджету в сумі 2 191,1 тис.грн на співфінансування придбання двох шкільних автобусів.

Залишки коштів загального фонду бюджету Теофіпольської селищної ТГ станом на 01.01.2023 року

грн.

| Назва бюджету | Загальний фонд ВСЬОГО | Рахунок 3241 | Дотація з місцевого бюджету на здійснення переданих з державного бюджету витратків з утримання закладів освіти та охорони здоров'я за рахунок відповідної додаткової дотації з державного бюджету 41040200 | Інші дотації з місцевого бюджету 41040400 | Субвенція з МБ на здійснення заходів щодо соціально-економічного розвитку окремих територій за рахунок залишку коштів відповідної субвенції з ДБ, що утворився на початок бюджетного періоду 41054100 | Субвенція з місцевого бюджету на розвиток мережі центрів надання адміністративних послуг за рахунок залишку коштів відповідної субвенції з державного бюджету, що утворився на початок бюджетного періоду 41057600 | Субвенція з місцевого бюджету на реалізацію інфраструктурних проектів та розвиток об'єктів соціально-культурної сфери за рахунок залишку коштів відповідної субвенції з державного бюджету, що утворився на початок бюджетного періоду 41058600 |
|--------------------------|-----------------------|---------------|--|---|---|--|---|
| Теофіпольська селищна ТГ | 23 590 785,71 | 17 310 339,51 | 619,44 | 57 497,66 | 4 064 052,36 | 370 399,38 | 1 787 877,36 |

Залишки коштів спеціального фонду бюджету Теофіпольської селищної ТГ станом на 01.01.2023 року

грн.

| Назва бюджету | Спеціальний фонд ВСЬОГО | Податок з власників транспортних засобів та інших самохідних машин і механізмів (12020000) | Збір за першу реєстрацію транспортного засобу (12030000) | Збір за провадження торговельної діяльності нафтопродуктами (18041500) | Відшкодування втрат від сільськогосподарського і лісогосподарського виробництва (21110000) | Екологічний податок (19000000, 24062100) | Кредитування молодих сімей (24110900) | Власні надходження бюджетних установ (25000000) | Відчуження майна, що знаходиться в комунальній власності (31030000) | Кошти від продажу землі (33010000) | Субвенція з місцевого бюджету на здійснення заходів щодо соціально-економічного розвитку окремих територій (41054100) |
|--------------------------|-------------------------|--|--|--|--|--|---------------------------------------|---|---|------------------------------------|---|
| Теофіпольська селищна ТГ | 6 381 858,06 | 15 392,77 | 29 030,38 | -798,84 | 985,09 | 706 281,11 | 103 703,61 | 765 675,20 | 96 805,00 | 4 664 783,67 | 0,07 |