

# АУДИТОРСЬКА КОМПАНІЯ ОСТ - АУДИТ



\*\*\*\*\*

№ 01/04 від 04 березня 2026 р.

ЗВІТ НЕЗАЛЕЖНОГО АУДИТОРА  
щодо фінансової звітності  
КОМУНАЛЬНОГО ПІДПРИЄМСТВА  
«СПОРТИВНИЙ КЛУБ «МЕТАЛУРГ ЗАПОРІЖЖЯ»  
(далі – Клуб) (і.к. 31970451) за 2025 рік.

Директору  
КОМУНАЛЬНОГО ПІДПРИЄМСТВА  
«СПОРТИВНИЙ КЛУБ «МЕТАЛУРГ ЗАПОРІЖЖЯ»

Багірову Е.О.

Українській асоціації футболу (УАФ)

## Думка.

Ми провели аудит фінансової звітності Клубу, що складається з:

- Баланс (Звіт про фінансовий стан)(форма № 1) станом на 31 грудня 2025 р.;
- Звіт про фінансові результати (Звіт про сукупний дохід) (форма № 2) за 2025 рік;
- Звіт про рух грошових коштів (за прямим методом) (форма N 3) за 2025 рік.
- Звіт про власний капітал (форма N 4) за 2025 рік.
- Примітки до річної фінансової звітності (форма N 5) за 2025 рік.

Валюта, в якій представлена звітність, – тисяча гривень.

На нашу думку, фінансова звітність Клубу, що додається, складена в усіх суттєвих аспектах відповідно до Закону України «Про бухгалтерський облік та фінансову звітність в Україні» від 16 липня 1999 року № 996-XIV (із змінами) щодо складання фінансової звітності та Національних положень (стандартів) бухгалтерського обліку та положенням «Регламенту з атестації футбольних клубів Української Прем'єр-Ліги», видання 2025 р. (далі - Регламент).

Ми отримали аудиторські докази того, що данні бухгалтерського обліку та фінансової звітності Клубу відповідають положенням Регдаменту (Додаток VI), відображені об'єктивно, послідовно, методом нарахувань для бухгалтерського обліку, з відображенням кожної суттєвої категорії статей та відсутністю взаємозаліків активів і зобов'язань, а також доходів і витрат.

Ми отримали аудиторські докази того, що данні бухгалтерського обліку та фінансової звітності Клубу ґрунтуються на принципі безперервності діяльності, а саме оцінка активів та зобов'язань Клубу здійснюється виходячи з припущення, що його діяльність буде тривати далі.



ТОВ «АУДИТОРСЬКА КОМПАНІЯ ОСТ-АУДИТ»  
Реєстр суб'єктів аудиторської діяльності № 3597, код 33570640.

Україна, м. Запоріжжя, вул. Запорозького козацтва -17, тел: 0509565279, ел.пошта auditorost@gmail.com

# АУДИТОРСЬКА КОМПАНІЯ ОСТ - АУДИТ



\*\*\*\*\*

Ми не знайшли доказів того, що існує суттєва невизначеність, пов'язана з подіями або умовами, що може поставити під значний сумнів здатність Клубу продовжувати свою діяльність на безперервній основі на протязі того періоду на який видається атестат.

## Основа для думки.

Ми провели аудит відповідно до вимог Закону України «Про аудит фінансової звітності та аудиторську діяльність» та «Міжнародних стандартів контролю якості, аудиту, огляду, іншого надання впевненості та супутніх послуг» (МСА). При проведенні аудиту ми врахували положення Регламенту. Нашу відповідальність згідно з цими стандартами викладено в розділі «Відповідальність аудитора за аудит фінансової звітності» нашого звіту. Ми є незалежними по відношенню до Клубу згідно з положеннями Кодексу етики професійних бухгалтерів (Кодекс РМСЕБ) та етичними вимогами, які застосовуються в Україні до нашого аудиту фінансової звітності, а також виконали інші обов'язки з етики відповідно до цих вимог та Кодексу РМСЕБ. Ми вважаємо, що отримані нами аудиторські докази є достатніми і прийнятними для використання їх як основи для нашої думки.

## Ключові питання аудиту.

Ключові питання аудиту – це питання, які, на наше професійне судження, були найбільш значущими під час нашого аудиту фінансової звітності за вказаний період. Ці питання розглядались у контексті нашого аудиту фінансової звітності в цілому та враховувались при формуванні думки щодо неї, при цьому ми не встановлюємо окремої думки до цих питань.

Відповідно до МСА 701 «Повідомлення інформації з ключових питань аудиту в звіті незалежного аудитора» від нас не вимоговалось та ми самостійно не приймали рішення повідомляти інформацію з ключових питань аудиту.

## Інша інформація.

Інша інформація – це фінансова та не фінансова інформація (крім фінансової звітності та звіту аудитора щодо неї), яка подається Клубом, як додаткова інформація на атестацію, згідно з вимогами Регламенту.

Управлінський персонал Клубу несе відповідальність за цю іншу інформацію.

Ми отримали цю іншу інформацію. Наша думка щодо фінансової звітності Клубу не поширюється на цю іншу інформацію та ми не робимо висновок з будь-яким рівнем впевненості щодо цієї іншої інформації.

У зв'язку з нашим аудитом фінансової звітності Клубу нашою відповідальністю є ознайомлення з цією іншою інформацією та розгляд при цьому, чи існує суттєва невідповідність між цією іншою інформацією та фінансовою звітністю або нашою інформацією, отриманою під час аудиту. Коли ця інша інформація, виглядає такою, що містить суттєве викривлення цієї іншої інформації по відношенню до фінансової звітності, ми зобов'язані повідомити про цей факт.

Ми не знайшли таких фактів суттєвого викривлення, які було б потрібно включити до нашого Звіту.



ТОВ "АУДИТОРСЬКА КОМПАНІЯ ОСТ-АУДИТ"  
Реєстр суб'єктів аудиторської діяльності № 3597, код 33570640.

Україна, м. Запоріжжя, вул. Запорозького козацтва -17, тел: 0509565279, ел.пошта auditorost@gmail.com

# АУДИТОРСЬКА КОМПАНІЯ ОСТ - АУДИТ



\*\*\*\*\*

## **Відповідальність управлінського персоналу Клубу та тих, кого наділено найвищими повноваженнями, за фінансову звітність.**

Управлінський персонал Клубу несе відповідальність за складання і достовірне подання фінансової звітності відповідно до Національних положень (стандартів) бухгалтерського обліку та за таку систему внутрішнього контролю, яку управлінський персонал визначає потрібною для того, щоб забезпечити складання фінансової звітності, що не містить суттєвих викривлень внаслідок шахрайства або помилок.

При складанні фінансової звітності управлінський персонал Клубу несе відповідальність за оцінку здатності Клубу продовжувати свою діяльність на безперервній основі, розкриваючи, де це застосовується, питання, що стосуються безперервності діяльності, та використовуючи припущення про безперервність діяльності як основи для бухгалтерського обліку.

## **Відповідальність аудитора за аудит фінансової звітності.**

Нашими цілями є отримання обґрунтованої впевненості, що фінансова звітність у цілому не містить суттєвого викривлення внаслідок шахрайства або помилок, та надання звіту аудитора, що містить нашу думку. Обґрунтована впевненість є високим рівнем впевненості, проте не гарантує, що аудит, проведений відповідно до МСА, завжди виявить суттєве викривлення, коли воно існує. Викривлення може бути результатом шахрайства або помилки. Вони вважаються суттєвими, якщо окремо або в сукупності, вони можуть вплинути на економічні рішення користувачів, що приймаються на основі цієї фінансової звітності.

Виконуючи аудит відповідно до вимог МСА, ми використовуємо професійне судження та професійний скептицизм протягом усього завдання з аудиту. Окрім того ми:

- ідентифікуємо та оцінюємо ризик суттєвого викривлення фінансової звітності внаслідок шахрайства чи помилки, розробляємо і виконуємо аудиторські процедури у відповідь на ці ризики, а також отримуємо аудиторські докази, що є достатніми та прийнятними для використання їх як основи для нашої думки. Ризик не виявлення суттєвого викривлення внаслідок шахрайства є вищим, ніж для викривлення внаслідок помилки, оскільки шахрайство може включати змову, підробку, навмисні пропуски, неправильні твердження або нехтування заходами внутрішнього контролю;
- отримуємо розуміння заходів внутрішнього контролю, що стосуються аудиту, для розробки аудиторських процедур, які б відповідали обставинам, а не для висловлювання думки щодо ефективності системи внутрішнього контролю;
- оцінюємо прийнятність застосованих облікових політик та обґрунтованість облікових оцінок і відповідних розкриттів інформації, зроблених управлінським персоналом;
- доходимо висновку щодо прийнятності використання управлінським персоналом припущення про безперервність діяльності як основи для бухгалтерського обліку та на основі отриманих аудиторських доказів робимо висновок, чи існує суттєва невизначеність щодо подій або умов, що може поставити під значний сумнів здатність Клубу продовжувати свою діяльність на безперервній основі. Якщо ми доходимо висновку щодо існування такої суттєвої невизначеності, ми повинні привернути увагу в нашому звіті аудитора до відповідних розкриттів інформації у фінансовій звітності



ТОВ "АУДИТОРСЬКА КОМПАНІЯ ОСТ-АУДИТ"  
Регістр суб'єктів аудиторської діяльності № 3597, код 33570640.

Україна, м. Запоріжжя, вул. Запорозького козацтва -17, тел: 0509565279, ел.пошта auditorost@gmail.com

# АУДИТОРСЬКА КОМПАНІЯ ОСТ - АУДИТ



\*\*\*\*\*

або, якщо такі розкриття інформації є неналежними, модифікувати свою думку. Наші висновки ґрунтуються на аудиторських доказах, отриманих до дати нашого звіту аудитора. Втім майбутні події або умови можуть примусити Клуб припинити свою діяльність на безперервній основі;

- оцінюємо загальне подання, структуру та зміст фінансової звітності включно з розкриттями інформації, а також те, чи показує фінансова звітність операції та події, що покладені в основу її складання, так, щоб досягнути достовірного відображення.

## Додатки до Звіту.

### 1. Фінансова звітність Клубу за 2025 рік у складі:

- Баланс (Звіт про фінансовий стан)(форма № 1) станом на 31 грудня 2025 р.;
- Звіт про фінансові результати (Звіт про сукупний дохід) (форма № 2) за 2025 рік;
- Звіт про рух грошових коштів (за прямим методом) (форма N 3) за 2025 рік.
- Звіт про власний капітал (форма N 4) за 2025 рік.
- Примітки до річної фінансової звітності (форма N 5) за 2025 рік.

## Основні відомості про Аудитора.

ТОВАРИСТВО З ОБМЕЖЕНОЮ  
ВІДПОВІДАЛЬНІСТЮ

«АУДИТОРСЬКА КОМПАНІЯ ОСТ-АУДИТ».

Код підприємства в Єдиному державному реєстрі юридичних осіб – підприємств та громадських формувань: 33570640.

Номер реєстрації у Реєстрі аудиторів та суб'єктів аудиторської діяльності - 3597.

м. Запоріжжя, вул. Запорозького козацтва – 17.

Генеральний директор

ТОВ «АК ОСТ-АУДИТ», аудитор.

Сертифікат аудитора № 002357, виданий рішенням АПУ від 29.06.1995 № 32.

Номер реєстрації у Реєстр аудиторів та суб'єктів аудиторської діяльності – 101990



С.В.Остапенко

«04» березня 2026 р.



ТОВ «АУДИТОРСЬКА КОМПАНІЯ ОСТ-АУДИТ»  
Реєстр суб'єктів аудиторської діяльності № 3597, код 33570640.

Україна, м. Запоріжжя, вул. Запорозького козацтва -17, тел: 0509565279, ел.пошта auditorost@gmail.com

Підприємство КОМУНАЛЬНЕ ПІДПРИЄМСТВО "СПОРТИВНИЙ КЛУБ "МЕТАЛУРГ ЗАПОРІЖЖЯ" Дата (рік, місяць, число) 2026 01 01  
 Територія ЗАПОРІЗЬКА за ЄДРПОУ 31970451  
 Організаційно-правова форма господарювання Комунальне підприємство за КАТОТТГ UA23060070010228148  
 Вид економічної діяльності Функціонування спортивних споруд за КОПФГ 150  
 Середня кількість працівників 2 185 за КВЕД 93.11  
 Адреса, телефон вулиця ВАЛЕРІЯ ЛОБАНОВСЬКОГО, буд. 21, м. ЗАПОРІЖЖЯ, ЗАПОРІЗЬКА обл., 69006 0506453770

КОДИ		
2026	01	01
31970451		
UA23060070010228148		
150		
93.11		

Одиниця виміру: тис. грн. без десяткового знака (окрім розділу IV Звіту про фінансові результати (Звіту про сукупний дохід) (форма №2), грошові показники якого наводяться в гривнях з копійками)

Складено (зробити позначку "v" у відповідній клітинці):  
 за національними положеннями (стандартами) бухгалтерського обліку  
 за міжнародними стандартами фінансової звітності

V
---

Баланс (Звіт про фінансовий стан)  
на 31 грудня 2025 р.

Форма №1 Код за ДКУД 1801001

А К Т И В	Код рядка	На початок звітного періоду	На кінець звітного періоду
1	2	3	4
<b>I. Необоротні активи</b>			
Нематеріальні активи	1000	58 868	58 856
первісна вартість	1001	58 927	58 927
накопичена амортизація	1002	59	71
Незавершені капітальні інвестиції	1005	3 991	11 305
Основні засоби	1010	30 244	27 648
первісна вартість	1011	155 546	155 632
знос	1012	125 302	127 984
Інвестиційна нерухомість	1015	-	-
первісна вартість інвестиційної нерухомості	1016	-	-
знос інвестиційної нерухомості	1017	-	-
Довгострокові біологічні активи	1020	-	-
первісна вартість довгострокових біологічних активів	1021	-	-
накопичена амортизація довгострокових біологічних активів	1022	-	-
Довгострокові фінансові інвестиції:			
які обліковуються за методом участі в капіталі інших підприємств	1030	-	-
інші фінансові інвестиції	1035	-	-
Заборгованість за внесками до статутного капіталу інших підприємств	1036	-	-
Довгострокова дебіторська заборгованість	1040	-	-
Відстрочені податкові активи	1045	-	-
Гудвіл	1050	-	-
Відстрочені аквізиційні витрати	1060	-	-
Залишок коштів у централізованих страхових резервних фондах	1065	-	-
Інші необоротні активи	1090	-	-
<b>Усього за розділом I</b>	<b>1095</b>	<b>93 103</b>	<b>97 809</b>
<b>II. Оборотні активи</b>			
Запаси	1100	176	192
виробничі запаси	1101	176	192
незавершене виробництво	1102	-	-
готова продукція	1103	-	-
товари	1104	-	-
Поточні біологічні активи	1110	-	-
Депозити перестраховання	1115	-	-
Векселі одержані	1120	-	-
Дебіторська заборгованість за продукцію, товари, роботи, послуги	1125	400	431
Дебіторська заборгованість за розрахунками:			
за виданими авансами	1130	102	81
з бюджетом	1135	1 365	3 191
у тому числі з податку на прибуток	1136	-	-
Дебіторська заборгованість за розрахунками з нарахованих доходів	1140	-	-
Дебіторська заборгованість за розрахунками із внутрішніх розрахунків	1145	-	-
Інша поточна дебіторська заборгованість	1155	65	12
Поточні фінансові інвестиції	1160	-	-
Гроші та їх еквіваленти	1165	504	422
готівка	1166	-	-
рахунки в банках	1167	504	422
Витрати майбутніх періодів	1170	30	21
Частка перестраховика у страхових резервах	1180	-	-
у тому числі в:			
резервах довгострокових зобов'язань	1181	-	-
резервах збитків або резервах належних виплат	1182	-	-

резервах незароблених премій	1183	-	-
інших страхових резервах	1184	-	-
Інші оборотні активи	1190	1 806	1 610
<b>Усього за розділом II</b>	<b>1195</b>	<b>4 448</b>	<b>5 960</b>
<b>III. Необоротні активи, утримувані для продажу, та групи вибуття</b>	<b>1200</b>	<b>-</b>	<b>-</b>
<b>Баланс</b>	<b>1300</b>	<b>97 551</b>	<b>103 769</b>

Пасив	Код рядка	На початок звітного періоду	На кінець звітного періоду
1	2	3	4
<b>I. Власний капітал</b>			
Зареєстрований (пайовий) капітал	1400	70	70
Внески до незареєстрованого статутного капіталу	1401	-	-
Капітал у дооцінках	1405	1 382	934
Додатковий капітал	1410	82 450	80 580
емісійний дохід	1411	-	-
накопичені курсові різниці	1412	-	-
Резервний капітал	1415	-	-
Нерозподілений прибуток (непокритий збиток)	1420	7 363	7 470
Неоплачений капітал	1425	( - )	( - )
Вилучений капітал	1430	( - )	( - )
Інші резерви	1435	-	-
<b>Усього за розділом I</b>	<b>1495</b>	<b>91 265</b>	<b>89 054</b>
<b>II. Довгострокові зобов'язання і забезпечення</b>			
Відстрочені податкові зобов'язання	1500	-	-
Пенсійні зобов'язання	1505	-	-
Довгострокові кредити банків	1510	-	-
Інші довгострокові зобов'язання	1515	-	-
Довгострокові забезпечення	1520	-	-
довгострокові забезпечення витрат персоналу	1521	-	-
Цільове фінансування	1525	-	13 055
благодійна допомога	1526	-	-
Страхові резерви	1530	-	-
у тому числі:	1531	-	-
резерв довгострокових зобов'язань			
резерв збитків або резерв належних виплат	1532	-	-
резерв незароблених премій	1533	-	-
інші страхові резерви	1534	-	-
Інвестиційні контракти	1535	-	-
Призовий фонд	1540	-	-
Резерв на виплату джек-поту	1545	-	-
<b>Усього за розділом II</b>	<b>1595</b>	<b>-</b>	<b>13 055</b>
<b>III. Поточні зобов'язання і забезпечення</b>			
Короткострокові кредити банків	1600	-	-
Векселі видані	1605	-	-
Поточна кредиторська заборгованість за:			
довгостроковими зобов'язаннями	1610	-	-
товари, роботи, послуги	1615	198	1 507
розрахунками з бюджетом	1620	26	27
у тому числі з податку на прибуток	1621	26	27
розрахунками зі страхування	1625	99	-
розрахунками з оплати праці	1630	8	-
Поточна кредиторська заборгованість за одержаними авансами	1635	-	-
Поточна кредиторська заборгованість за розрахунками з учасниками	1640	-	-
Поточна кредиторська заборгованість із внутрішніх розрахунків	1645	-	-
Поточна кредиторська заборгованість за страховою діяльністю	1650	-	-
Поточні забезпечення	1660	-	-
Доходи майбутніх періодів	1665	177	115
Відстрочені комісійні доходи від перестраховиків	1670	-	-
Інші поточні зобов'язання	1690	5 778	11
<b>Усього за розділом III</b>	<b>1695</b>	<b>6 286</b>	<b>1 660</b>
<b>IV. Зобов'язання, пов'язані з необоротними активами, утримуваними для продажу, та групами вибуття</b>	<b>1700</b>	<b>-</b>	<b>-</b>
V. Чиста вартість акцій державного пенсійного фонду	1800	-	-
<b>Баланс</b>	<b>1900</b>	<b>97 551</b>	<b>103 769</b>

Керівник

БАГІРОВ ЕДУАРД ОЛЕКСАНДРОВИЧ

Головний бухгалтер

ЦУРКАНЕНКО ТЕТЯНА СТЕПАНІВНА

<sup>1</sup> Кодифікатор адміністративно-територіальних одиниць та території територіальних громад.

<sup>2</sup> Визначений в порядку, встановленому центральним органом виконавчої влади, що реалізує державну політику у сфері статистики.

Підприємство **КОМУНАЛЬНЕ ПІДПРИЄМСТВО "СПОРТИВНИЙ КЛУБ "МЕТАЛУРГ ЗАПОРІЖЖЯ"**

Дата (рік, місяць, число) за ЄДРПОУ

КОДИ		
2026	01	01
31970451		

(найменування)

Звіт про фінансові результати (Звіт про сукупний дохід)  
за Рік 2025 р.

Форма № 2 Код за ДКУД **1801003**

**I. ФІНАНСОВІ РЕЗУЛЬТАТИ**

Стаття	Код рядка	За звітний період	За аналогічний період попереднього року
1	2	3	4
Чистий дохід від реалізації продукції (товарів, робіт, послуг)	2000	6 509	8 141
<i>Чисті зароблені страхові премії</i>	<i>2010</i>	-	-
<i>премії підписані, валова сума</i>	<i>2011</i>	-	-
<i>премії, передані у перестраховання</i>	<i>2012</i>	-	-
<i>зміна резерву незароблених премій, валова сума</i>	<i>2013</i>	-	-
<i>зміна частки перестраховиків у резерві незароблених премій</i>	<i>2014</i>	-	-
Собівартість реалізованої продукції (товарів, робіт, послуг)	2050	( 77 408 )	( 59 643 )
<i>Чисті понесені збитки за страховими виплатами</i>	<i>2070</i>	-	-
<b>Валовий:</b>			
прибуток	2090	-	-
збиток	2095	( 70 899 )	( 51 502 )
<i>Дохід (витрати) від зміни у резервах довгострокових зобов'язань</i>	<i>2105</i>	-	-
<i>Дохід (витрати) від зміни інших страхових резервів</i>	<i>2110</i>	-	-
<i>зміна інших страхових резервів, валова сума</i>	<i>2111</i>	-	-
<i>зміна частки перестраховиків в інших страхових резервах</i>	<i>2112</i>	-	-
Інші операційні доходи	2120	73 333	52 452
<i>у тому числі:</i>	<i>2121</i>	-	-
<i>дохід від зміни вартості активів, які оцінюються за справедливою вартістю</i>			
<i>дохід від первісного визнання біологічних активів і сільськогосподарської продукції</i>	<i>2122</i>	-	-
<i>дохід від використання коштів, вивільнених від оподаткування</i>	<i>2123</i>	-	-
Адміністративні витрати	2130	( 4 261 )	( 2 874 )
Витрати на збут	2150	( - )	( - )
Інші операційні витрати	2180	( 418 )	( 585 )
<i>у тому числі:</i>	<i>2181</i>	-	-
<i>витрати від зміни вартості активів, які оцінюються за справедливою вартістю</i>			
<i>витрати від первісного визнання біологічних активів і сільськогосподарської продукції</i>	<i>2182</i>	-	-
<b>Фінансовий результат від операційної діяльності:</b>			
прибуток	2190	-	-
збиток	2195	( 2 245 )	( 2 509 )
Дохід від участі в капіталі	2200	-	-
Інші фінансові доходи	2220	-	54
Інші доходи	2240	2 379	2 639
<i>у тому числі:</i>	<i>2241</i>	-	-
<i>дохід від благодійної допомоги</i>			
Фінансові витрати	2250	( - )	( - )
Втрати від участі в капіталі	2255	( - )	( - )
Інші витрати	2270	( - )	( - )
<i>Прибуток (збиток) від впливу інфляції на монетарні статті</i>	<i>2275</i>	-	-

<b>Фінансовий результат до оподаткування:</b>			
прибуток	2290	134	184
збиток	2295	( - )	( - )
Витрати (дохід) з податку на прибуток	2300	(27)	(33)
Прибуток (збиток) від припиненої діяльності після оподаткування	2305	-	-
<b>Чистий фінансовий результат:</b>			
прибуток	2350	107	151
збиток	2355	( - )	( - )

## II. СУКУПНИЙ ДОХІД


Стаття	Код рядка	За звітний період	За аналогічний період попереднього року
1	2	3	4
Дооцінка (уцінка) необоротних активів	2400	(448)	(373)
Дооцінка (уцінка) фінансових інструментів	2405	-	-
Накопичені курсові різниці	2410	-	-
Частка іншого сукупного доходу асоційованих та спільних підприємств	2415	-	-
Інший сукупний дохід	2445	-	-
<b>Інший сукупний дохід до оподаткування</b>	<b>2450</b>	<b>(448)</b>	<b>(373)</b>
Податок на прибуток, пов'язаний з іншим сукупним доходом	2455	-	-
<b>Інший сукупний дохід після оподаткування</b>	<b>2460</b>	<b>(448)</b>	<b>(373)</b>
<b>Сукупний дохід (сума рядків 2350, 2355 та 2460)</b>	<b>2465</b>	<b>(341)</b>	<b>(222)</b>

## III. ЕЛЕМЕНТИ ОПЕРАЦІЙНИХ ВИТРАТ

Назва статті	Код рядка	За звітний період	За аналогічний період попереднього року
1	2	3	4
Матеріальні затрати	2500	3 127	4 635
Витрати на оплату праці	2505	42 029	33 692
Відрахування на соціальні заходи	2510	8 903	7 205
Амортизація	2515	2 694	2 880
Інші операційні витрати	2520	25 334	14 690
<b>Разом</b>	<b>2550</b>	<b>82 087</b>	<b>63 102</b>

## IV. РОЗРАХУНОК ПОКАЗНИКІВ ПРИБУТКОВОСТІ АКЦІЙ

Назва статті	Код рядка	За звітний період	За аналогічний період попереднього року
1	2	3	4
Середньорічна кількість простих акцій	2600	-	-
Скоригована середньорічна кількість простих акцій	2605	-	-
Чистий прибуток (збиток) на одну просту акцію	2610	-	-
Скоригований чистий прибуток (збиток) на одну просту акцію	2615	-	-
Дивіденди на одну просту акцію	2650	-	-



*[Handwritten signature]*

БАГІРОВ ЕДУАРД ОЛЕКСАНДРОВИЧ

ЦУРКАНЕНКО ТЕТЯНА СТЕПАНІВНА

Підприємство **КОМУНАЛЬНЕ ПІДПРИЄМСТВО "СПОРТИВНИЙ КЛУБ "МЕТАЛУРГ ЗАПОРІЖЖЯ"**

Дата (рік, місяць, число) 2026 01 01  
за ЄДРПОУ 31970451

КОДИ		
2026	01	01
31970451		

(найменування)

**Звіт про рух грошових коштів (за прямим методом)**  
за **Рік 2025** р.

Форма №3 Код за ДКУД 1801004

Стаття	Код	За звітний період	За аналогічний період попереднього року
1	2	3	4
<b>I. Рух коштів у результаті операційної діяльності</b>			
Надходження від:			
Реалізації продукції (товарів, робіт, послуг)	3000	5 549	4 689
Повернення податків і зборів	3005	-	-
у тому числі податку на додану вартість	3006	-	-
Цільового фінансування	3010	76 444	54 042
Надходження від отримання субсидій, дотацій	3011	-	-
Надходження авансів від покупців і замовників	3015	2 154	5 455
Надходження від повернення авансів	3020	2 487	54
Надходження від відсотків за залишками коштів на поточних рахунках	3025	-	-
Надходження від боржників неустойки (штрафів, пені)	3035	-	-
Надходження від операційної оренди	3040	-	-
Надходження від отримання роялті, авторських винагород	3045	-	-
Надходження від страхових премій	3050	-	-
Надходження фінансових установ від повернення позик	3055	-	-
Інші надходження	3095	4 077	3 903
Витрачання на оплату:			
Товарів (робіт, послуг)	3100	( 32 019 )	( 7 718 )
Праці	3105	( 32 395 )	( 27 257 )
Відрахувань на соціальні заходи	3110	( 8 986 )	( 7 134 )
Зобов'язань з податків і зборів	3115	( 9 721 )	( 6 895 )
Витрачання на оплату зобов'язань з податку на прибуток	3116	( 33 )	( 35 )
Витрачання на оплату зобов'язань з податку на додану вартість	3117	( - )	( - )
Витрачання на оплату зобов'язань з інших податків і зборів	3118	( 9 688 )	( 6 860 )
Витрачання на оплату авансів	3135	( 4 772 )	( 8 685 )
Витрачання на оплату повернення авансів	3140	( - )	( 6 843 )
Витрачання на оплату цільових внесків	3145	( - )	( - )
Витрачання на оплату зобов'язань за страховими контрактами	3150	( - )	( - )
Витрачання фінансових установ на надання позик	3155	( - )	( - )
Інші витрачання	3190	( 2 900 )	( 3 166 )
<b>Чистий рух коштів від операційної діяльності</b>	<b>3195</b>	<b>-82</b>	<b>445</b>
<b>II. Рух коштів у результаті інвестиційної діяльності</b>			
Надходження від реалізації:			
фінансових інвестицій	3200	-	-
необоротних активів	3205	-	-
Надходження від отриманих:			
відсотків	3215	-	-
дивідендів	3220	-	-
Надходження від деривативів	3225	-	-
Надходження від погашення позик	3230	-	-
Надходження від вибуття дочірнього підприємства та іншої господарської одиниці	3235	-	-
Інші надходження	3250	-	-

Витрачання на придбання: фінансових інвестицій	3255	( - )	( - )
необоротних активів	3260	( - )	( - )
Виплати за деривативами	3270	( - )	( - )
Витрачання на надання позик	3275	( - )	( - )
Витрачання на придбання дочірнього підприємства та іншої господарської одиниці	3280	-	-
Інші платежі	3290	( - )	( - )
<b>Чистий рух коштів від інвестиційної діяльності</b>	<b>3295</b>	-	-
<b>III. Рух коштів у результаті фінансової діяльності</b>			
Находження від: Власного капіталу	3300	-	-
Отримання позик	3305	-	-
Находження від продажу частки в дочірньому підприємстві	3310	-	-
Інші надходження	3340	-	-
Витрачання на: Викуп власних акцій	3345	( - )	( - )
Погашення позик	3350	-	-
Сплату дивідендів	3355	( - )	( - )
Витрачання на сплату відсотків	3360	( - )	( - )
Витрачання на сплату заборгованості з фінансової оренди	3365	( - )	( - )
Витрачання на придбання частки в дочірньому підприємстві	3370	( - )	( - )
Витрачання на виплати неконтрольованим часткам у дочірніх підприємствах	3375	( - )	( - )
Інші платежі	3390	( - )	( - )
<b>Чистий рух коштів від фінансової діяльності</b>	<b>3395</b>	-	-
<b>Чистий рух грошових коштів за звітний період</b>	<b>3400</b>	<b>-82</b>	<b>445</b>
Залишок коштів на початок року	3405	504	59
Вплив зміни валютних курсів на залишок коштів	3410	-	-
Залишок коштів на кінець року	3415	422	504



*[Handwritten signature]*

*[Handwritten signature]*

БАГІРОВ ЕДУАРД ОЛЕКСАНДРОВИЧ

ЦУРКАНЕНКО ТЕТЯНА СТЕПАНІВНА

Підприємство

КОМУНАЛЬНЕ ПІДПРИЄМСТВО "СПОРТИВНИЙ КЛУБ "МЕТАЛУРГ  
ЗАПОРІЖЖЯ"

Дата (рік, місяць, число)

за ЄДРПОУ

(найменування)

КОДИ

2026

01

01

31970451

Звіт про власний капітал  
за Рік 2025 р.

Форма №4

Код за ДКУД

1801005

Стаття	Код рядка	Зареєстрований (пайовий) капітал	Капітал у дооцінках	Додатковий капітал	Резервний капітал	Нерозподілений прибуток (непокритий збиток)	Неоплачений капітал	Вилучений капітал	Всього
1	2	3	4	5	6	7	8	9	10
Залишок на початок року	4000	70	1 382	82 450	-	7 363	-	-	91 265
<b>Коригування:</b>									
Зміна облікової політики	4005	-	-	-	-	-	-	-	-
Виправлення помилок	4010	-	-	-	-	-	-	-	-
Інші зміни	4090	-	-	-	-	-	-	-	-
Скоригований залишок на початок року	4095	70	1 382	82 450	-	7 363	-	-	91 265
Чистий прибуток (збиток) за звітний період	4100	-	-	-	-	107	-	-	107
Інший сукупний дохід за звітний період	4110	-	(448)	-	-	-	-	-	(448)
Дооцінка (уцінка) необоротних активів	4111	-	(448)	-	-	-	-	-	(448)
Дооцінка (уцінка) фінансових інструментів	4112	-	-	-	-	-	-	-	-
Накопичені курсові різниці	4113	-	-	-	-	-	-	-	-
Частка іншого сукупного доходу асоційованих і спільних підприємств	4114	-	-	-	-	-	-	-	-
Інший сукупний дохід	4116	-	-	-	-	-	-	-	-
<b>Розподіл прибутку:</b>									
Виплати власникам (дивіденди)	4200	-	-	-	-	-	-	-	-
Спрямування прибутку до зареєстрованого капіталу	4205	-	-	-	-	-	-	-	-
Відрахування до резервного капіталу	4210	-	-	-	-	-	-	-	-
Сума чистого прибутку, належна до бюджету відповідно до законодавства	4215	-	-	-	-	-	-	-	-
Сума чистого прибутку на створення спеціальних (цільових) фондів	4220	-	-	-	-	-	-	-	-

11

1	2	3	4	5	6	7	8	9	10
Сума чистого прибутку на матеріальне заохочення	4225	-	-	-	-	-	-	-	-
<b>Внески учасників:</b>									
Внески до капіталу	4240	-	-	-	-	-	-	-	-
Погашення заборгованості з капіталу	4245	-	-	-	-	-	-	-	-
<b>Вилучення капіталу:</b>									
Викуп акцій (часток)	4260	-	-	-	-	-	-	-	-
Перепродаж викуплених акцій (часток)	4265	-	-	-	-	-	-	-	-
Анулювання викуплених акцій (часток)	4270	-	-	-	-	-	-	-	-
Вилучення частки в капіталі	4275	-	-	-	-	-	-	-	-
Зменшення номінальної вартості акцій	4280	-	-	-	-	-	-	-	-
Інші зміни в капіталі	4290	-	-	(1 870)	-	-	-	-	(1 870)
Придбання (продаж) неконтрольованої частки в дочірньому підприємстві	4291	-	-	-	-	-	-	-	-
<b>Разом змін у капіталі</b>	<b>4295</b>	-	(448)	(1 870)	-	107	-	-	(2 211)
<b>Залишок на кінець року</b>	<b>4300</b>	70	934	80 580	-	7 470	-	-	89 054

Керівник

БАГІРОВ ЕДУАРД ОЛЕКСАНДРОВИЧ

Головний бухгалтер

ЦУРКАНЕНКО ТЕТЯНА СТЕПАНІВНА



ЗАТВЕРДЖЕНО

Наказ Міністерства фінансів України

29.11.2000 № 302 (у редакції наказу Міністерства фінансів України від 28.10.2003 № 602)

Підприємство **КОМУНАЛЬНЕ ПІДПРИЄМСТВО "СПОРТИВНИЙ КЛУБ "МЕТАЛУРГ ЗАПОРІЖЖЯ"**  
 Територія **ЗАПОРІЗЬКА**  
 Орган державного управління **Міські, районні в містах ради та їх виконавчі органи**  
 Організаційно-правова форма господарювання **Комунальне підприємство**  
 Вид економічної діяльності **Функціонування спортивних споруд**  
 Одиниця виміру: **тис.грн.**

Дата (рік, місяць, число) **2025**  
 за ЄДРПОУ **31970451**  
 за КАТОТТГ <sup>1</sup> **UA23060070010228148**  
 за СПОДУ **01009**  
 за КОПФГ **150**  
 за КВЕД **93.11**

Коди		
2025	12	31
31970451		
UA23060070010228148		
01009		
150		
93.11		

**ПРИМІТКИ ДО РІЧНОЇ ФІНАНСОВОЇ ЗВІТНОСТІ**  
 за 2025 рік

Форма №5

Код за ДКУД

**1801008**

**I. Нематеріальні активи**

Групи нематеріальних активів	Код рядка	Залишок на початок року		Надійшло за рік	Переоцінка (дооцінка +, уцінка -)		Вибуло за рік		Нараховано амортизації за рік	Втрати від зменшення корисності за рік	Інші зміни за рік		Залишок на кінець року	
		первісна (переоцінена) вартість	накопичена амортизація		первісної (переоціненої) вартості	накопиченої амортизації	первісна (переоцінена) вартість	накопичена амортизація			первісної (переоціненої) вартості	накопиченої амортизації	первісна (переоцінена) вартість	накопичена амортизація
1	2	3	4	5	6	7	8	9	10	11	12	13	14	15
Права користування природними ресурсами	010	-	-	-	-	-	-	-	-	-	-	-	-	-
Права користування майном	020	58823	-	-	-	-	-	-	-	-	-	-	58823	-
Права на комерційні позначення	030	-	-	-	-	-	-	-	-	-	-	-	-	-
Права на об'єкти промислової власності	040	-	-	-	-	-	-	-	-	-	-	-	-	-
Авторське право та суміжні з ним права	050	32	6	-	-	-	-	-	6	-	-	-	32	12
	060	-	-	-	-	-	-	-	-	-	-	-	-	-
Інші нематеріальні активи	070	72	53	-	-	-	-	-	6	-	-	-	72	59
Разом	080	58927	59	-	-	-	-	-	12	-	-	-	58927	71
Гудвіл	090	-	-	-	-	-	-	-	-	-	-	-	-	-

3 рядка 080 графа 14 вартість нематеріальних активів, щодо яких існує обмеження права власності

(081)

-

вартість оформлених у заставу нематеріальних активів

(082)

-

вартість створених підприємством нематеріальних активів

(083)

-

3 рядка 080 графа 5 вартість нематеріальних активів, отриманих за рахунок цільових асигнувань

(084)

-

3 рядка 080 графа 15 накопичена амортизація нематеріальних активів, щодо яких існує обмеження права власності

(085)

-

<sup>1</sup> Кодифікатор адміністративно-територіальних одиниць та територій територіальних громад

## II. Основні засоби

Групи основних засобів	Код рядка	Залишок на початок року		Надійшло за рік	Переоцінка (дооцінка +, уцінка -)		Вибуло за рік		Нараховано амортизації за рік	Втрати від зменшення корисності	Інші зміни за рік		Залишок на кінець року		у тому числі			
		первісна (переоцінена) вартість	знос		первісної (переоціненої) вартості	зносу	первісна (переоцінена) вартість	знос			первісної (переоціненої) вартості	зносу	первісна (переоцінена) вартість	знос	одержані за фінансовою орендою		передані в оперативну оренду	
															первісна (переоцінена) вартість	знос	первісна (переоцінена) вартість	знос
1	2	3	4	5	6	7	8	9	10	11	12	13	14	15	16	17	18	19
Земельні ділянки	100	-	-	-	-	-	-	-	-	-	-	-	-	-	-	-	-	-
Інвестиційна нерухомість	105	-	-	-	-	-	-	-	-	-	-	-	-	-	-	-	-	-
Капітальні витрати на поліпшення земель	110	-	-	-	-	-	-	-	-	-	-	-	-	-	-	-	-	-
Будинки, споруди та передавальні пристрої	120	125671	98523	-	-	-	-	-	1935	-	-	-	125671	100458	-	-	-	-
Машини та обладнання	130	18411	17392	-	-	-	-	-	323	-	-	-	18411	17715	-	-	-	-
Транспортні засоби	140	2120	777	-	-	-	-	-	234	-	-	-	2120	1011	-	-	-	-
Інструменти, прилади, інвентар (меблі)	150	7334	7322	-	-	-	-	-	9	-	-	-	7334	7331	-	-	-	-
Тварини	160	-	-	-	-	-	-	-	-	-	-	-	-	-	-	-	-	-
Багаторічні насадження	170	-	-	-	-	-	-	-	-	-	-	-	-	-	-	-	-	-
Інші основні засоби	180	195	137	-	-	-	-	-	13	-	-	-	195	150	-	-	-	-
Бібліотечні фонди	190	-	-	-	-	-	-	-	-	-	-	-	-	-	-	-	-	-
Малоцінні необоротні матеріальні активи	200	1643	1083	86	-	-	-	-	156	-	-	-	1729	1239	-	-	-	-
Тимчасові (нетитульні) споруди	210	-	-	-	-	-	-	-	-	-	-	-	-	-	-	-	-	-
Природні ресурси	220	-	-	-	-	-	-	-	-	-	-	-	-	-	-	-	-	-
Інвентарна тара	230	-	-	-	-	-	-	-	-	-	-	-	-	-	-	-	-	-
Предмети прокату	240	-	-	-	-	-	-	-	-	-	-	-	-	-	-	-	-	-
Інші необоротні матеріальні активи	250	172	68	-	-	-	-	-	12	-	-	-	172	80	-	-	-	-
<b>Разом</b>	<b>260</b>	<b>155546</b>	<b>125302</b>	<b>86</b>	<b>-</b>	<b>-</b>	<b>-</b>	<b>-</b>	<b>2682</b>	<b>-</b>	<b>-</b>	<b>-</b>	<b>155632</b>	<b>127984</b>	<b>-</b>	<b>-</b>	<b>-</b>	<b>-</b>

3 рядка 260 графа 14	вартість основних засобів, щодо яких існують передбачені чинним законодавством обмеження права власності	(261)	-
	вартість оформлених у заставу основних засобів	(262)	-
	залишкова вартість основних засобів, що тимчасово не використовуються (консервація, реконструкція тощо)	(263)	-
	первісна (переоцінена) вартість повністю амортизованих основних засобів	(264)	100040
	основні засоби орендованих єдиних (цілісних) майнових комплексів	(2641)	-
3 рядка 260 графа 8	вартість основних засобів, призначених для продажу	(265)	-
	залишкова вартість основних засобів, утрачених унаслідок надзвичайних подій	(2651)	-
3 рядка 260 графа 5	вартість основних засобів, придбаних за рахунок цільового фінансування	(266)	-
	Вартість основних засобів, що взяті в операційну оренду	(267)	-
3 рядка 260 графа 15	знос основних засобів, щодо яких існують обмеження права власності	(268)	-
3 рядка 105 графа 14	вартість інвестиційної нерухомості, оціненої за справедливою вартістю	(269)	-

### III. Капітальні інвестиції

Найменування показника	Код рядка	За рік	На кінець року
1	2	3	4
Капітальне будівництво	280	7314	7314
Придбання (виготовлення) основних засобів	290	-	3966
Придбання (виготовлення) інших необоротних матеріальних активів	300	86	25
Придбання (створення) нематеріальних активів	310	-	-
Придбання (вирощування) довгострокових біологічних активів	320	-	-
Інші	330	-	-
<b>Разом</b>	<b>340</b>	<b>7400</b>	<b>11305</b>

З рядка 340 графа 3 капітальні інвестиції в інвестиційну нерухомість  
 фінансові витрати, включені до капітальних інвестицій

(341)

-

(342)

-

### IV. Фінансові інвестиції

Найменування показника	Код рядка	За рік	На кінець року	
			довгострокові	поточні
1	2	3	4	5
<b>А. Фінансові інвестиції за методом участі в капіталі в:</b>				
асоційовані підприємства	350	-	-	-
дочірні підприємства	360	-	-	-
спільну діяльність	370	-	-	-
<b>Б. Інші фінансові інвестиції в:</b>				
частки і паї у статутному капіталі інших підприємств	380	-	-	-
акції	390	-	-	-
облігації	400	-	-	-
інші	410	-	-	-
<b>Разом (розд.А + розд.Б)</b>	<b>420</b>	<b>-</b>	<b>-</b>	<b>-</b>

З рядка 1035 гр. 4 Балансу (Звіту про фінансовий стан)

Інші довгострокові фінансові інвестиції відображені:

за собівартістю

(421)

-

за справедливою вартістю

(422)

-

за амортизованою собівартістю

(423)

-

З рядка 1160 гр. 4 Балансу (Звіту про фінансовий стан)

Поточні фінансові інвестиції відображені:

за собівартістю

(424)

-

за справедливою вартістю

(425)

-

за амортизованою собівартістю

(426)

-

15

## V. Доходи і витрати

Найменування показника	Код рядка	Доходи	Витрати
1	2	3	4
<b>А. Інші операційні доходи і витрати</b>			
Операційна оренда активів	440	-	-
Операційна курсова різниця	450	-	-
Реалізація інших оборотних активів	460	-	-
Штрафи, пені, неустойки	470	-	6
Утримання об'єктів житлово-комунального і соціально-культурного призначення	480	-	-
Інші операційні доходи і витрати	490	73333	412
у тому числі: відрахування до резерву сумнівних боргів	491	X	-
непродуктивні витрати і втрати	492	X	-
<b>Б. Доходи і витрати від участі в капіталі за інвестиціями в:</b>			
асоційовані підприємства	500	-	-
дочірні підприємства	510	-	-
спільну діяльність	520	-	-
<b>В. Інші фінансові доходи і витрати</b>			
Дивіденди	530	-	x
Проценти	540	x	-
Фінансова оренда активів	550	-	-
Інші фінансові доходи і витрати	560	-	-
<b>Г. Інші доходи і витрати</b>			
Реалізація фінансових інвестицій	570	-	-
Доходи від об'єднання підприємств	580	-	-
Результат оцінки корисності	590	-	-
Неопераційна курсова різниця	600	-	-
Безоплатно одержані активи	610	-	x
Списання необоротних активів	620	x	-
Інші доходи і витрати	630	2379	-

Товарообмінні (бартерні) операції з продукцією (товарами, роботами, послугами)

(631)

-

Частка доходу від реалізації продукції (товарів, робіт, послуг ) за товарообмінними

(бартерними) контрактами з пов'язаними сторонами

(632)

- %

З рядків 540-560 графа 4 фінансові витрати, уключені до собівартості активів

(633)

-

### VI. Грошові кошти

Найменування показника	Код рядка	На кінець року
1	2	3
Готівка	640	-
Поточний рахунок у банку	650	422
Інші рахунки в банку (акредитиви, чекові книжки)	660	-
Грошові кошти в дорозі	670	-
Еквіваленти грошових коштів	680	-
<b>Разом</b>	<b>690</b>	<b>422</b>

З рядка 1090 гр. 4 Балансу (Звіту про фінансовий стан) Грошові кошти, використання яких обмежено (691) - \_\_\_\_\_

### VII. Забезпечення і резерви

Види забезпечень і резервів	Код рядка	Залишок на початок року	Збільшення за звіт. рік		Використано у звітному році	Сторновано невикористану суму у звітному році	Сума очікуваного відшкодування витрат іншою стороною, що врахована при оцінці забезпечення	Залишок на кінець року
			нараховано (створено)	додаткові відрахування				
1	2	3	4	5	6	7	8	9
Забезпечення на виплату відпусток працівникам	710	-	-	-	-	-	-	-
Забезпечення наступних витрат на додаткове пенсійне забезпечення	720	-	-	-	-	-	-	-
Забезпечення наступних витрат на виконання гарантійних зобов'язань	730	-	-	-	-	-	-	-
Забезпечення наступних витрат на реструктуризацію	740	-	-	-	-	-	-	-
Забезпечення наступних витрат на виконання зобов'язань щодо обтяжливих контрактів	750	-	-	-	-	-	-	-
	760	-	-	-	-	-	-	-
	770	-	-	-	-	-	-	-
Резерв сумнівних боргів	775	-	-	-	-	-	-	-
<b>Разом</b>	<b>780</b>	<b>-</b>	<b>-</b>	<b>-</b>	<b>-</b>	<b>-</b>	<b>-</b>	<b>-</b>

1/1

### VIII. Запаси

Найменування показника	Код рядка	Балансова вартість на кінець року	Переоцінка за рік	
			збільшення чистої вартості реалізації *	уцінка
1	2	3	4	5
Сировина і матеріали	800	135	-	-
Купівельні напівфабрикати та комплектуючі вироби	810	-	-	-
Паливо	820	18	-	-
Тара і тарні матеріали	830	-	-	-
Будівельні матеріали	840	-	-	-
Запасні частини	850	39	-	-
Матеріали сільськогосподарського призначення	860	-	-	-
Поточні біологічні активи	870	-	-	-
Малоцінні та швидкозношувані предмети	880	-	-	-
Незавершене виробництво	890	-	-	-
Готова продукція	900	-	-	-
Товари	910	-	-	-
<b>Разом</b>	<b>920</b>	<b>192</b>	<b>-</b>	<b>-</b>

З рядка 920 графа 3 Балансова вартість запасів:

відображених за чистою вартістю реалізації  
переданих у переробку  
оформлених в заставу  
переданих на комісію

(921)	-
(922)	-
(923)	-
(924)	-
(925)	57
(926)	-

Активи на відповідальному зберіганні (позабалансовий рахунок 02)

З рядка 1200 графа 4 Балансу (Звіту про фінансовий стан) запаси, призначені для продажу

\* визначається за п. 28 Національного положення (стандарту) бухгалтерського обліку 9 "Запаси".

8/

### IX. Дебіторська заборгованість

Найменування показника	Код рядка	Всього на кінець року	у т.ч. за строками непогашення		
			до 12 місяців	від 12 до 18 місяців	від 18 до 36 місяців
1	2	3	4	5	6
Дебіторська заборгованість за товари, роботи, послуги	940	431	304	20	107
Інша поточна дебіторська заборгованість	950	12	12	-	-

Списано у звітному році безнадійної дебіторської заборгованості

(951) - \_\_\_\_\_

Із рядків 940 і 950 графа 3 заборгованість з пов'язаними сторонами

(952) - \_\_\_\_\_

### X. Нестачі і втрати від псування цінностей

Найменування показника	Код рядка	Сума
1	2	3
Виявлено (списано) за рік нестачі і втрат	960	-
Визнано заборгованістю винних осіб у звітному році	970	-
Сума нестачі і втрат, остаточне рішення щодо винуватців, за якими на кінець року не прийнято (позабалансовий рахунок 072)	980	-

### XI. Будівельні контракти

Найменування показника	Код рядка	Сума
1	2	3
Дохід за будівельними контрактами за звітний рік	1110	-
Заборгованість на кінець звітного року:		
валова замовників	1120	-
валова замовникам	1130	-
з авансів отриманих	1140	-
Сума затриманих коштів на кінець року	1150	-
Вартість виконаних субпідрядниками робіт за незавершеними будівельними контрактами	1160	-

## XII. Податок на прибуток

Найменування показника	Код рядка	Сума
1	2	3
Поточний податок на прибуток	1210	27
Відстрочені податкові активи: на початок звітнього року	1220	-
на кінець звітнього року	1225	-
Відстрочені податкові зобов'язання: на початок звітнього року	1230	-
на кінець звітнього року	1235	-
Включено до Звіту про фінансові результати - усього	1240	27
у тому числі:		
поточний податок на прибуток	1241	27
зменшення (збільшення) відстрочених податкових активів	1242	-
збільшення (зменшення) відстрочених податкових зобов'язань	1243	-
Відображено у складі власного капіталу - усього	1250	-
у тому числі:		
поточний податок на прибуток	1251	-
зменшення (збільшення) відстрочених податкових активів	1252	-
збільшення (зменшення) відстрочених податкових зобов'язань	1253	-

## XIII. Використання амортизаційних відрахувань

Найменування показника	Код рядка	Сума
1	2	3
Нараховано за звітний рік	1300	2694
Використано за рік - усього	1310	-
в тому числі на:		
будівництво об'єктів	1311	-
придбання (виготовлення) та поліпшення основних засобів	1312	-
з них машини та обладнання	1313	-
придбання (створення) нематеріальних активів	1314	-
погашення отриманих на капітальні інвестиції позик	1315	-
	1316	-
	1317	-

07

### XIV. Біологічні активи

Групи біологічних активів	Код рядка	Обліковуються за первісною вартістю										Обліковуються за справедливою вартістю				
		залишок на початок року		надійшло за рік	вибуло за рік		нараховано амортизації за рік	втрати від зменшення корисності	вигоди від відновлення корисності	залишок на кінець року		залишок на початок року	надійшло за рік	зміни вартості за рік	вибуло за рік	залишок на кінець року
		первісна вартість	накопичена амортизація		первісна вартість	накопичена амортизація				первісна вартість	накопичена амортизація					
1	2	3	4	5	6	7	8	9	10	11	12	13	14	15	16	17
<b>Довгострокові біологічні активи – усього</b>																
в тому числі:	1410	-	-	-	-	-	-	-	-	-	-	-	-	-	-	-
робоча худоба	1411	-	-	-	-	-	-	-	-	-	-	-	-	-	-	-
продуктивна худоба	1412	-	-	-	-	-	-	-	-	-	-	-	-	-	-	-
багаторічні насадження	1413	-	-	-	-	-	-	-	-	-	-	-	-	-	-	-
	1414	-	-	-	-	-	-	-	-	-	-	-	-	-	-	-
інші довгострокові біологічні активи	1415	-	-	-	-	-	-	-	-	-	-	-	-	-	-	-
<b>Поточні біологічні активи – усього</b>																
в тому числі:	1420	-	x	-	-	x	x	-	-	-	x	-	-	-	-	-
тварини на вирощуванні та відгодівлі	1421	-	x	-	-	x	x	-	-	-	x	-	-	-	-	-
біологічні активи в стані біологічних перетворень (крім тварин на вирощуванні та відгодівлі)	1422	-	x	-	-	x	x	-	-	-	x	-	-	-	-	-
	1423	-	x	-	-	x	x	-	-	-	x	-	-	-	-	-
інші поточні біологічні активи	1424	-	x	-	-	x	x	-	-	-	x	-	-	-	-	-
<b>Разом</b>	1430	-	-	-	-	-	-	-	-	-	-	-	-	-	-	-

3 рядка 1430 графа 5 і графа 14 вартість біологічних активів, придбаних за рахунок цільового фінансування (1431) -

3 рядка 1430 графа 6 і графа 16 залишкова вартість довгострокових біологічних активів, первісна вартість (1432) -

поточних біологічних активів і справедлива вартість біологічних активів, утрачених унаслідок надзвичайних подій

3 рядка 1430 графа 11 і графа 17 балансова вартість біологічних активів, щодо яких існують передбачені (1433) -

законодавством обмеження права власності

**XV. Фінансові результати від первісного визнання та реалізації сільськогосподарської продукції та додаткових біологічних активів**

Найменування показника	Код рядка	Вартість первісного визнання	Витрати, пов'язані з біологічними перетвореннями	Результат від первісного визнання		Уцінка	Виручка від реалізації	Собівартість реалізації	Фінансовий результат (прибуток +, збиток -) від	
				дохід	витрати				реалізації	первісного визнання та реалізації
1	2	3	4	5	6	7	8	9	10	11
<b>Продукція та додаткові біологічні активи рослинництва - усього</b>	1500	-	( - )	-	( - )	-	-	( - )	-	-
у тому числі:										
зернові і зернобобові	1510	-	( - )	-	( - )	-	-	( - )	-	-
з них:										
пшениця	1511	-	( - )	-	( - )	-	-	( - )	-	-
соя	1512	-	( - )	-	( - )	-	-	( - )	-	-
соняшник	1513	-	( - )	-	( - )	-	-	( - )	-	-
ріпак	1514	-	( - )	-	( - )	-	-	( - )	-	-
цукрові буряки (фабричні)	1515	-	( - )	-	( - )	-	-	( - )	-	-
картопля	1516	-	( - )	-	( - )	-	-	( - )	-	-
плоди (зерняткові, кісточкові)	1517	-	( - )	-	( - )	-	-	( - )	-	-
інша продукція рослинництва	1518	-	( - )	-	( - )	-	-	( - )	-	-
додаткові біологічні активи рослинництва	1519	-	( - )	-	( - )	-	-	( - )	-	-
<b>Продукція та додаткові біологічні активи тваринництва - усього</b>	1520	-	( - )	-	( - )	-	-	( - )	-	-
у тому числі:										
приріст живої маси – усього	1530	-	( - )	-	( - )	-	-	( - )	-	-
з нього:										
великої рогатої худоби	1531	-	( - )	-	( - )	-	-	( - )	-	-
свиней	1532	-	( - )	-	( - )	-	-	( - )	-	-
молоко	1533	-	( - )	-	( - )	-	-	( - )	-	-
вовна	1534	-	( - )	-	( - )	-	-	( - )	-	-
яйця	1535	-	( - )	-	( - )	-	-	( - )	-	-
інша продукція тваринництва	1536	-	( - )	-	( - )	-	-	( - )	-	-
додаткові біологічні активи тваринництва	1537	-	( - )	-	( - )	-	-	( - )	-	-
продукція рибництва	1538	-	( - )	-	( - )	-	-	( - )	-	-
	1539	-	( - )	-	( - )	-	-	( - )	-	-
<b>Сільськогосподарська продукція та додаткові біологічні активи - разом</b>	1540	-	( - )	-	( - )	-	-	( - )	-	-



*[Signature]* \_\_\_\_\_  
 БАГІРОВ ЕДУАРД ОЛЕКСАНДРОВИЧ

*[Signature]* \_\_\_\_\_  
 ЦУРКАНЕНКО ТЕТЯНА СТЕПАНІВНА

22


# АУДИТОРСЬКА КОМПАНІЯ ОСТ - АУДИТ





\*\*\*\*\*

Всього в цьому документі пронумеровано, прошнуровано  
та скріплено печаткою ТОВ «АК ОСТ-АУДИТ»

23 (двадцять три) аркуші

Генеральний директор ТОВ «АК ОСТ-АУДИТ»  С.В. Остапенко



ТОВ «АУДИТОРСЬКА КОМПАНІЯ ОСТ-АУДИТ»  
Ресстр суб'єктів аудиторської діяльності № 3597, код 33570640.

Україна, м. Запоріжжя, вул. Запорозького козацтва -17, тел: 0509565279, ел.пошта auditorost@gmail.com