

Затверджено  
Наказ Міністерства фінансів України  
26 серпня 2014 року № 836  
\*(у редакції наказу Міністерства фінансів України  
від 01 листопада 2022 року № 359)\*

## Звіт про виконання паспорта бюджетної програми місцевого бюджету за 2025 рік

- |    |  |   |   |
|----|--|---|---|
| 1. | 4200000<br><small>(код Програмної класифікації видатків та кредитування місцевого бюджету)</small> | Районна адміністрація Запорізької міської ради по Вознесенівському району<br><small>(найменування головного розпорядника коштів місцевого бюджету)</small>  | 37573115<br><small>(код за ЄДРПОУ)</small>  |
| 2. | 4210000<br><small>(код Програмної класифікації видатків та кредитування місцевого бюджету)</small> | Районна адміністрація Запорізької міської ради по Вознесенівському району<br><small>(найменування відповідального виконавця)</small>  | 37573115<br><small>(код за ЄДРПОУ)</small>  |
| 3. | 4210160<br><small>(код Програмної класифікації видатків та кредитування місцевого бюджету)</small> | 0160<br><small>(код Типової програмної класифікації видатків та кредитування місцевого бюджету)</small>   | 0111<br><small>(код Функціональної класифікації видатків та кредитування бюджету)</small> |
|    |  | Керівництво і управління у сфері комплексного соціально-економічного розвитку району та реалізації політики міської ради у визначених законодавством сферах управління<br><small>(найменування бюджетної програми згідно з Типовою програмною класифікацією видатків та кредитування місцевого бюджету)</small> | 0856200000<br><small>(код бюджету)</small>  |
4. Цілі державної політики, на досягнення яких спрямовано реалізацію бюджетної програми

№ з/п	Ціль державної політики
1	Комплексний соціально-економічний розвиток району

5. Мета бюджетної програми  
Забезпечення ефективної діяльності відповідного органу місцевої влади

6. Завдання бюджетної програми

№ з/п	Завдання
1	Здійснення наданих законодавством повноважень у сфері комплексного соціально-економічного розвитку району та реалізації політики міської ради

7. Видатки (надані кредити з бюджету) та напрями використання бюджетних коштів за бюджетною програмою:  
7.1. Аналіз розділу «Видатки (надані кредити з бюджету) та напрями використання бюджетних коштів за бюджетною програмою»

№ з/п	Напрями використання бюджетних коштів *	гривень								
		Затверджено у паспорті бюджетної програми			Касові видатки (надані кредити з бюджету)			Відхилення		
		загальний фонд	спеціальний фонд	усього	загальний фонд	спеціальний фонд	усього	загальний фонд	спеціальний фонд	усього
1	2	3	4	5	6	7	8	9	10	11
	<b>Усього</b>	20 369 706,00	4,00	20 369 710,00	20 272 420,15	1 571 890,51	21 844 310,66	-97 285,85	1 571 886,51	1 474 600,66
1	Забезпечення виконання функцій і завдань, покладених на районну адміністрацію Запорізької міської ради по Вознесенівському району	20 220 726,00	4,00	20 220 730,00	20 123 440,48	658 620,65	20 782 061,13	-97 285,52	658 616,65	561 331,13
2	Проведення поточного ремонту	148 980,00		148 980,00	148 979,67		148 979,67	-0,33		-0,33

**Звіт**  
**про виконання паспорта бюджетної програми місцевого бюджету за 2025 рік**

1.	4200000 <small>(код Програмної класифікації видатків та кредитування місцевого бюджету)</small>	Районна адміністрація Запорізької міської ради по Вознесенівському району <small>(найменування головного розпорядника коштів місцевого бюджету)</small>	37573115 <small>(код за ЄДРПОУ)</small>
2.	4210000 <small>(код Програмної класифікації видатків та кредитування місцевого бюджету)</small>	Районна адміністрація Запорізької міської ради по Вознесенівському району <small>(найменування відповідального виконавця)</small>	37573115 <small>(код за ЄДРПОУ)</small>
3.	4210180 <small>(код Програмної класифікації видатків та кредитування місцевого бюджету)</small>	0180 <small>(код Типової програмної класифікації видатків та кредитування місцевого бюджету)</small>	0133 <small>(код Функціональної класифікації видатків та кредитування бюджету)</small>
		Інша діяльність у сфері державного управління <small>(найменування бюджетної програми згідно з Типовою програмною класифікацією видатків та кредитування місцевого бюджету)</small>	0856200000 <small>(код бюджету)</small>

4. Цілі державної політики, на досягнення яких спрямовано реалізацію бюджетної програми

№ з/п	Ціль державної політики
1	Забезпечення реалізації державної політики у сфері державного управління, здійснення делегованих повноважень органів виконавчої влади

5. Мета бюджетної програми

Створення умов для участі жителів кварталу, вулиці, будинку у вирішенні питань забезпечення здорових, безпечних умов життя для громадян. Забезпечення реалізації повноважень органів самоорганізації населення та сприяння у наданні жителям кварталу, вулиці, будинку відповідних послуг.

6. Завдання бюджетної програми

№ з/п	Завдання
1	Виконання органами самоорганізації населення повноважень, передбачених Законом України "Про органи самоорганізації населення"

7. Видатки (надані кредити з бюджету) та напрями використання бюджетних коштів за бюджетною програмою:

7.1. Аналіз розділу «Видатки (надані кредити з бюджету) та напрями використання бюджетних коштів за бюджетною програмою»

№ з/п	Напрями використання бюджетних коштів *	гривень								
		Затверджено у паспорті бюджетної програми			Касові видатки (надані кредити з бюджету)			Відхилення		
		загальний фонд	спеціальний фонд	усього	загальний фонд	спеціальний фонд	усього	загальний фонд	спеціальний фонд	усього
1	2	3	4	5	6	7	8	9	10	11
	<b>Усього</b>	248 296,00		248 296,00	248 296,00		248 296,00			
1	Фінансова підтримка органів самоорганізації населення	248 296,00		248 296,00	248 296,00		248 296,00			

7.2. Пояснення щодо причин відхилення обсягів касових видатків (наданих кредитів з бюджету) за напрямом використання бюджетних коштів від обсягів, затверджених у паспорті бюджетної програми\*\*

8. Видатки (надані кредити з бюджету) на реалізацію місцевих/регіональних програм, які виконуються в межах бюджетної програми

гривень

№ з/п	Найменування місцевої/регіональної програми	Затверджено у паспорті бюджетної програми			Касові видатки (надані кредити)			Відхилення		
		загальний фонд	спеціальний фонд	усього	загальний фонд	спеціальний фонд	усього	загальний фонд	спеціальний фонд	усього
1	2	3	4	5	6	7	8	9	10	11
1	Програма підтримки діяльності органів самоорганізації населення міста Запоріжжя на 2023-2025 роки	248 296,00		248 296,00	248 296,00		248 296,00			

9. Результативні показники бюджетної програми та аналіз їх виконання:

9.1. Аналіз показників бюджетної програми

№ з/п	Показники	Одиниця виміру	Джерело інформації	Затверджено у паспорті бюджетної програми			Фактичні результативні показники, досягнуті за рахунок касових видатків (наданих кредитів з бюджету)			Відхилення		
				загальний фонд	спеціальний фонд	усього	загальний фонд	спеціальний фонд	усього	загальний фонд	спеціальний фонд	усього
1	2	3	4	5	6	7	8	9	10	11	12	13
<b>1</b>	<b>затрат</b>											
1.1	Обсяг видатків на підтримку органів самоорганізації населення	тис.грн	рішення міської ради	248,296		248,296	248,296		248,296			
1.2	Кількість органів самоорганізації населення	од.	рішення міської ради	37		37	37		37			
1.3	Кількість мешканців, що проживають у межах території діяльності органів самоорганізації населення	осіб	статистичні дані	5 800		5 800	4 836		4 836	-964		-964
<b>2</b>	<b>продукту</b>											
2.1	Кількість виданих органами самоорганізації населення довідок	од.	облікові дані	120		120	98		98	-22		-22
2.2	Кількість органів самоорганізації населення, головам яких надано фінансову підтримку	од.	рішення міської ради	21		21	21		21			
2.3	Кількість питань, розглянутих на проведених органами самоорганізації населення загальних зборів	од.	звітність керівників органів самоорганізації населення	661		661	550		550	-111		-111
2.4	Кількість розглянутих звернень та скарг громадян	од.	звітність керівників органів самоорганізації населення	661		661	480		480	-181		-181
<b>3</b>	<b>ефективності</b>											
3.1	Середні витрати на забезпечення виконання одним органом самоорганізації населення м. Запоріжжя повноважень, передбачених Законом України "Про органи самоорганізації населення"	тис.грн	розрахункові дані	6,711		6,711	6,711		6,711			
<b>4</b>	<b>якості</b>											
4.1	Відсоток прийнятих рішень від загальної кількості питань, розглянутих на загальних зборах мешканців	відс.	розрахункові дані	100		100	100		100			
4.2	Відсоток вирішених питань від загальної кількості розглянутих звернень	відс.	розрахункові дані	100		100	100		100			

яснення щодо причин розбіжностей між фактичними та затвердженими /ультивними показниками\*\*\*

№ з/п	Показники	Одиниця виміру	Пояснення щодо причин розбіжностей між фактичними та затвердженими результативними показниками
1	2	3	4
<b>1</b>	<b>затрат</b>		
1.3	Кількість мешканців, що проживають у межах території діяльності органів самоорганізації населення	осіб	Відхилення (зменшення кількості мешканців, що проживають у межах території діяльності органів самоорганізації населення) виникло у зв'язку з демографічною ситуацією - смертність перевищує народжуваність, а також мешканці виїхали за кордон або стали ВПО на іншій території України.
<b>2</b>	<b>продукту</b>		
2.1	Кількість виданих органами самоорганізації населення довідок	од.	Відхилення (менша кількість довідок) виникло у зв'язку з тим, що при введенні воєнного стану, деякі мешканці виїхали за кордон або стали ВПО на іншій території України
2.3	Кількість питань, розглянутих на проведених органами самоорганізації населення загальних зборів	од.	Відхилення виникло у зв'язку з тим, що під час воєнного стану збори проводилися набагато рідше
2.4	Кількість розглянутих звернень та скарг громадян	од.	Відхилення виникло у зв'язку з тим, що зменшилась кількість мешканців, що проживають у межах території, деякі мешканці виїхали за кордон або стали ВПО на іншій території України і у зв'язку з цим була менша кількість звернень та скарг
<b>3</b>	<b>ефективності</b>		
<b>4</b>	<b>якості</b>		

### 9.3. Аналіз стану виконання результативних показників

Результативні показники мають відхилення з різних причин, а саме, через те, що в країні введено воєнний стан, мешканцями було менше взято довідок і з скаргами вони зверталися менше.

### 10. Узагальнений висновок про виконання бюджетної програми.


Впродовж року органами самоорганізації населення проводилася робота з мешканцями по утриманню території району у задовільному санітарному стані. З метою недопущення утворення стихійних звалищ укладалися договори та проводилися розрахунки за вивезення побутового сміття, організовано 7 суботників. Головами органів самоорганізації населення організовано і проведено загальні збори мешканців, на яких було розглянуто 550 питань. Для вирішення цих питань головами органів самоорганізації населення забезпечується співпраця з органами виконавчої влади, установами, організаціями міста з питань, віднесених до їх компетенції. Впродовж року мешканцям надано 98 довідок за місцем проживання. Проводилася також робота спрямована, передусім, на представлення інтересів громади. Про проведену роботу голови органів самоорганізації населення щоквартально звітували перед районною адміністрацією та за результатами розглянутих звітів отримували фінансову підтримку.

\* Зазначаються всі напрями використання бюджетних коштів, затверджені у паспорті бюджетної програми.

\*\*Зазначаються пояснення щодо причин відхилення обсягів касових видатків (наданих кредитів з бюджету) за напрямом використання бюджетних коштів від обсягів, затверджених у паспорті бюджетної програми.

\*\*\*Зазначаються пояснення щодо причин розбіжностей між фактичними та затвердженими результативними показниками.

Голова районної адміністрації

  
(підпис)

Марія ВОДОП'ЯНОВА  
(Власне ім'я, ПРІЗВИЩЕ)

Головний бухгалтер

Ірина ГЕНЕРАЛОВА  
(Власне ім'я, ПРІЗВИЩЕ)

## Звіт про виконання паспорта бюджетної програми місцевого бюджету за 2025 рік

1.	4200000 (код Програмної класифікації видатків та кредитування місцевого бюджету)	Районна адміністрація Запорізької міської ради по Вознесенівському району (найменування головного розпорядника коштів місцевого бюджету)	37573115 (код за ЄДРПОУ)
2.	4210000 (код Програмної класифікації видатків та кредитування місцевого бюджету)	Районна адміністрація Запорізької міської ради по Вознесенівському району (найменування відповідального виконавця)	37573115 (код за ЄДРПОУ)
3.	4216017 (код Програмної класифікації видатків та кредитування місцевого бюджету)	6017 (код Типової програмної класифікації видатків та кредитування місцевого бюджету)	0620 (код Функціональної класифікації видатків та кредитування бюджету)
		Інша діяльність, пов'язана з експлуатацією об'єктів житлово-комунального господарства (найменування бюджетної програми згідно з Типовою програмною класифікацією видатків та кредитування місцевого бюджету)	0856200000 (код бюджету)

4. Цілі державної політики, на досягнення яких спрямовано реалізацію бюджетної програми

№ з/п	Ціль державної політики
1	Створення сприятливого для життєдіяльності людини довкілля, збереження і охорону навколишнього природного середовища, забезпечення санітарного та епідемічного благополуччя населення.

5. Мета бюджетної програми

Забезпечення надійної та безперебійної експлуатації житлового фонду та прибудинкових територій

6. Завдання бюджетної програми

№ з/п	Завдання
1	Забезпечення безперебійної експлуатації прибудинкових територій та внутрішньоквартальних проїздів

7. Видатки (надані кредити з бюджету) та напрями використання бюджетних коштів за бюджетною програмою:

7.1. Аналіз розділу «Видатки (надані кредити з бюджету) та напрями використання бюджетних коштів за бюджетною програмою»

№ з/п	Напрями використання бюджетних коштів *	Затверджено у паспорті бюджетної програми			Касові видатки (надані кредити з бюджету)			Відхилення		
		загальний фонд	спеціальний фонд	усього	загальний фонд	спеціальний фонд	усього	загальний фонд	спеціальний фонд	усього
1	2	3	4	5	6	7	8	9	10	11
	<b>Усього</b>	11 151 530,00		11 151 530,00	11 151 528,41		11 151 528,41	-1,59		-1,59
1	Утримання та поточний ремонт елементів благоустрою внутрішньоквартальних територій	11 151 530,00		11 151 530,00	11 151 528,41		11 151 528,41	-1,59		-1,59

7.2. Пояснення щодо причин відхилення обсягів касових видатків (наданих кредитів з бюджету) за напрямом використання бюджетних коштів від обсягів, затверджених у паспорті бюджетної програми\*\*

№ з/п	Пояснення
1	
1	відхилення у зв'язку з фактичним виконанням послуг

8. Видатки (надані кредити з бюджету) на реалізацію місцевих/регіональних програм, які виконуються в межах бюджетної програми

гривень

№ з/п	Найменування місцевої/регіональної програми	Затверджено у паспорті бюджетної програми			Касові видатки (надані кредити)			Відхилення		
		загальний фонд	спеціальний фонд	усього	загальний фонд	спеціальний фонд	усього	загальний фонд	спеціальний фонд	усього
1	2	3	4	5	6	7	8	9	10	11
1	Програма розвитку та утримання житлово-комунального господарства м. Запоріжжя на 2023-2025 роки	11 151 530,00		11 151 530,00	11 151 528,41		11 151 528,41	-1,59		-1,59

9. Результативні показники бюджетної програми та аналіз їх виконання:

9.1. Аналіз показників бюджетної програми

№ з/п	Показники	Одиниця виміру	Джерело інформації	Затверджено у паспорті бюджетної програми			Фактичні результативні показники, досягнуті за рахунок касових видатків (наданих кредитів з бюджету)			Відхилення		
				загальний фонд	спеціальний фонд	усього	загальний фонд	спеціальний фонд	усього	загальний фонд	спеціальний фонд	усього
1	2	3	4	5	6	7	8	9	10	11	12	13
<b>1</b>	<b>затрат</b>											
1.1	обсяг видатків на обрізування дерев на прибудинкових територіях житлового фонду	тис.грн	рішення міської ради	727,000		727,000	727,000		727,000			
1.2	кількість дерев, які потребують обрізування на прибудинкових територіях житлового фонду	од.	акт обстеження	100		100	100		100			
1.3	обсяг видатків на звалювання дерев на прибудинкових територіях житлового фонду	тис.грн	рішення міської ради	1 009,402		1 009,402	1 009,402		1 009,402			
1.4	обсяг видатків на проведення поточного ремонту дитячих/спортивних майданчиків (елементів) на прибудинкових територіях житлового фонду	тис.грн	рішення міської ради	770,199		770,199	770,199		770,199			
1.5	кількість дерев, які потребують звалювання на прибудинкових територіях житлового фонду	од.	акт обстеження	108		108	108		108			
1.6	обсяг видатків на покос трав	тис.грн	рішення міської ради	1 079,204		1 079,204	1 079,203		1 079,203	-0,001		-0,001
1.7	площа внутрішньквартальних територій, яка потребує покосу трав	тис.кв.м	акт обстеження	355,089		355,089	355,089		355,089			
1.8	обсяг видатків на навантаження, подрібнення та вивіз гілля	тис.грн	рішення міської ради	2 421,322		2 421,322	2 421,322		2 421,322			
1.9	обсяг видатків на навантаження та вивіз опалого листя	тис.грн	рішення міської ради	1 391,645		1 391,645	1 391,645		1 391,645			
1.10	об'єм опалого листя, яке потребує навантаження та вивозу	тис.тон	акт обстеження	0,435		0,435	0,435		0,435			
1.11	об'єм гілля, яке потребує навантаження, подрібнення та вивозу	тис.тон	акт обстеження	0,361		0,361	0,361		0,361			
1.12	обсяг видатків на вивезення та захоронення твердих побутових відходів	тис.грн	рішення міської ради	3 690,058		3 690,058	3 690,057		3 690,057	-0,001		-0,001
1.13	об'єм твердих побутових відходів, які потребують вивезення та захоронення	тис.тон	акт обстеження	1,801		1,801	1,801		1,801			
1.14	площа дитячих/спортивних майданчиків (елементів), які потребують поточного ремонту на прибудинкових територіях житлового фонду	тис.кв.м	акт обстеження	1,810		1,810	1,810		1,810			
1.15	обсяг видатків на утримання дитячих/спортивних майданчиків	тис.грн	рішення міської ради	62,700		62,700	62,700		62,700			
1.16	кількість дитячих/спортивних майданчиків (елементів), які потребують утримання	од.	акт обстеження	33		33	33		33			
<b>2</b>	<b>продукту</b>											
2.1	площа внутрішньквартальних територій, яку планується покосити	тис.кв.м	кошторис	355,089		355,089	355,089		355,089			
2.2	кількість дерев, які планується обрізувати на прибудинкових територіях житлового фонду	од.	кошторис	100		100	100		100			

2.3	кількість дерев, які плануються звалювати на прибудинкових територіях житлового фонду	од.	кошторис	108	108	108	108		
2.4	об'єм опалого листя, яке планується навантажити та вивезти	тис. тон	кошторис	0,435	0,435	0,435	0,435		
2.5	об'єм гілля, яке планується навантажити, подрібнити та вивезти	тис. тон	кошторис	0,361	0,361	0,361	0,361		
2.6	об'єм твердих побутових відходів, які планується вивезти та захоронити	тис. тон	кошторис	1,801	1,801	1,801	1,801		
2.7	площа дитячих/спортивних майданчиків (елементів) на прибудинкових територіях житлового фонду, на яких планується поточний ремонт	тис. кв. м	кошторис	1,810	1,810	1,810	1,810		
2.8	кількість дитячих/спортивних майданчиків, які планується утримувати	од.	кошторис	33	33	33	33		
<b>3</b>	<b>ефективності</b>								
3.1	середні витрати на обрізування 1 дерева на прибудинкових територіях	тис. грн	розрахункові дані	7,270	7,270	7,270	7,270		
3.2	середні витрати на звалювання 1 дерева на прибудинкових територіях житлового фонду	тис. грн	розрахункові дані	9,346	9,346	9,346	9,346		
3.3	середні витрати на покіс 1 кв. м. внутрішньоквартальної території	тис. грн	розрахункові дані	0,003	0,003	0,003	0,003		
3.4	середня вартість навантаження, подрібнення та вивозу 1 т гілля	тис. грн	розрахункові дані	6,699	6,699	6,699	6,699		
3.5	середня вартість навантаження та вивозу 1 т опалого листя	тис. грн	розрахункові дані	3,200	3,200	3,200	3,200		
3.6	середні витрати на вивезення та захоронення 1 т. твердих побутових відходів	тис. грн	розрахункові дані	2,049	2,049	2,049	2,049		
3.7	середня вартість поточного ремонту 1 кв. м. дитячих/спортивних майданчиків (елементів) на прибудинкових територіях житлового фонду	тис. грн	розрахункові дані	0,426	0,426	0,426	0,426		
3.8	середня вартість утримання 1 од. дитячих/спортивних майданчиків	тис. грн	розрахункові дані	1,900	1,900	1,900	1,900		
<b>4</b>	<b>якості</b>								
4.1	питома вага кількості дерев, які планується обрізати, до кількості дерев, що потребують обрізки	відс.	розрахункові дані	100,00	100,00	100,00	100,00		
4.2	питома вага кількості дерев, які планується звалити, до кількості дерев, що потребують звалення	відс.	розрахункові дані	100,00	100,00	100,00	100,00		
4.3	питома вага дитячих/спортивних майданчиків (елементів) на прибудинкових територіях житлового фонду, які відремонтовано, до потреби	відс.	розрахункові дані	100,00	100,00	100,00	100,00		
4.4	питома вага площі внутрішньоквартальної території, на якій планується покіс трави до площі внутрішньоквартальної території, що потребує покосу трави	відс.	розрахункові дані	100,00	100,00	100,00	100,00		
4.5	питома вага об'єму гілля, що планується навантажити, подрібнити та вивезти, до потреби	відс.	розрахункові дані	100,00	100,00	100,00	100,00		
4.6	питома вага об'єму листя, що планується навантажити та вивезти, до потреби	відс.	розрахункові дані	100,00	100,00	100,00	100,00		
4.7	питома вага об'єму твердих побутових відходів, що планується вивезти та захоронити, до потреби	відс.	розрахункові дані	100,00	100,00	100,00	100,00		
4.8	питома вага дитячих/спортивних майданчиків, які утримано, до потреби	відс.	розрахункові дані	100,00	100,00	100,00	100,00		

9.2. Пояснення щодо причин розбіжностей між фактичними та затвердженими результативними показниками\*\*\*

№ з/п	Показники	Одиниця виміру	Пояснення щодо причин розбіжностей між фактичними та затвердженими результативними показниками
1	2	3	4
1	затрат		

1.6	обсяг видатків на покiс трави	тис грн	відхилення у зв'язку з фактичним виконанням послуг
1.12	обсяг видатків на вивезення та захоронення твердих побутових відходів	тис грн	відхилення у зв'язку з фактичним виконанням послуг
2	продукту		
3	ефективності		
4	якості		

### 9.3. Аналіз стану виконання результативних показників

Бюджетна програма є високоефективною

### 10. Узагальнений висновок про виконання бюджетної програми.

Бюджетна програма є актуальною та сприяє створенню сприятливих умов для всебічного задоволення культурних потреб населення, відродження та розвитку духовних традицій, примноження культурного потенціалу, соціальної та творчої активності мешканців міста.

\* Зазначаються всі напрями використання бюджетних коштів, затверджені у паспорті бюджетної програми.

\*\*Зазначаються пояснення щодо причин відхилення обсягів касових видатків (наданих кредитів з бюджету) за напрямом використання бюджетних коштів від обсягів, затверджених у паспорті бюджетної програми.

\*\*\*Зазначаються пояснення щодо причин розбіжностей між фактичними та затвердженими результативними показниками.


Голова районної адміністрації

  
 \_\_\_\_\_  
 (підпис)

Марія ВОДОП'ЯНОВА

(Власне ім'я, ПРІЗВИЩЕ)

Головний бухгалтер

  
 \_\_\_\_\_  
 (підпис)

Ірина ГЕНЕРАЛОВА

(Власне ім'я, ПРІЗВИЩЕ)

**Звіт**  
**про виконання паспорта бюджетної програми місцевого бюджету за 2025 рік**

1.	4200000 (код Програмної класифікації видатків та кредитування місцевих бюджетів)	Районна адміністрація Запорізької міської ради по Вознесенівському району (найменування головного розпорядника коштів місцевого бюджету)	37573115 (код за ЄДРПОУ)
2.	4210000 (код Програмної класифікації видатків та кредитування місцевих бюджетів)	Районна адміністрація Запорізької міської ради по Вознесенівському району (найменування відокремленого виконавця)	37573115 (код за ЄДРПОУ)
3.	4216030 (код Програмної класифікації видатків та кредитування місцевого бюджету)	6030 (код Типової програмної класифікації видатків та кредитування місцевого бюджету) Бюджет	0620 (код Функціональної класифікації видатків та кредитування бюджету)
		Організація благоустрою населених пунктів (найменування бюджетної програми згідно з Типовою програмною класифікацією видатків та кредитування місцевого бюджету)	0856200000 (код бюджету)

4. Цілі державної політики, на досягнення яких спрямовано реалізацію бюджетної програми

№ з/п	Ціль державної політики
1	Створення сприятливого для життєдіяльності людини довкілля, збереження і охорону навколишнього природного середовища, забезпечення санітарного та епідемічного благополуччя населення.

5. Мета бюджетної програми  
Підвищення рівня благоустрою міста

6. Завдання бюджетної програми

№ з/п	Завдання
1	Забезпечення виконання заходів, направлених на підвищення рівня благоустрою міста

7. Видатки (надані кредити з бюджету) та напрями використання бюджетних коштів за бюджетною програмою:

7.1. Аналіз розділу «Видатки (надані кредити з бюджету) та напрями використання бюджетних коштів за бюджетною програмою»

№ з/п	Напрями використання бюджетних коштів *	гривень								
		Затверджено у паспорті бюджетної програми			Касові видатки (надані кредити з бюджету)			Відхилення		
		загальний фонд	спеціальний фонд	усього	загальний фонд	спеціальний фонд	усього	загальний фонд	спеціальний фонд	усього
1	2	3	4	5	6	7	8	9	10	11
	<b>Усього</b>	14 898 833,00	253 996,00	15 152 829,00	14 898 830,34		14 898 830,34	-2,66	-253 996,00	-253 998,66
1	Забезпечення належного санітарного та екологічного стану території району	4 576 634,00		4 576 634,00	4 576 632,03		4 576 632,03	-1,97		-1,97
2	Забезпечення облаштування та утримання окремої території району (парку, скверу тощо)	9 355 731,00	253 996,00	9 609 727,00	9 355 730,52		9 355 730,52	-0,48	-253 996,00	-253 996,48
3	Проведення поточного ремонту об'єктів благоустрою	937 968,00		937 968,00	937 967,79		937 967,79	-0,21		-0,21
4	Забезпечення утримання об'єктів благоустрою	28 500,00		28 500,00	28 500,00		28 500,00			

7.2. Пояснення щодо причин відхилення обсягів касових видатків (наданих кредитів з бюджету) за напрямом використання бюджетних коштів від обсягів, затверджених у паспорті бюджетної програми\*\*

№ з/п	Пояснення
1	2

1	відхилення у зв'язку з фактичним виконанням послуг
2	через відсутність надходжень по спец. фонду видатки не здійснювались
3	відхилення у зв'язку з фактичним виконанням послуг

В. Видатки (надані кредити з бюджету) на реалізацію місцевих/регіональних програм, які виконуються в межах бюджетної програми

№ з/п	Найменування місцевої/регіональної програми	гривень								
		Затверджено у паспорті бюджетної програми			Касові видатки (надані кредити)			Відхилення		
		загальний фонд	спеціальний фонд	усього	загальний фонд	спеціальний фонд	усього	загальний фонд	спеціальний фонд	усього
1	2	3	4	5	6	7	8	9	10	11
1	Програма комплексного благоустрою вулично-дорожньої мережі, міських територій та реалізації повноважень в сфері охоронної діяльності на 2023-2025 роки	14 898 833,00	253 996,00	15 152 829,00	14 898 830,34		14 898 830,34	-2,66	-253 996,00	-253 996,66

9. Результативні показники бюджетної програми та аналіз їх виконання.

9.1. Аналіз показників бюджетної програми

№ з/п	Показники	Одниця виміру	Джерело інформації	Затверджено у паспорті бюджетної програми			Фактичні результативні показники, досягнуті за рахунок касових видатків (наданих кредитів з бюджету)			Відхилення		
				загальний фонд	спеціальний фонд	усього	загальний фонд	спеціальний фонд	усього	загальний фонд	спеціальний фонд	усього
1	2	3	4	5	6	7	8	9	10	11	12	13
<b>1</b>	<b>затрат</b>											
1.1	обсяг видатків на покіс трави	тис. грн	рішення міської ради	1 208,720	253,996	1 462,716	1 208,720		1 208,720		-253,996	-253,996
1.2	обсяг видатків на обрізку дерев	тис. грн	рішення міської ради	1 671,844		1 671,844	1 671,844		1 671,844			
1.3	кількість дерев, які потребують обрізки	од.	акт обстеження	230		230	230		230			
1.4	площа територій району, яка потребує покосу трави	тис. кв. м	акт обстеження	396,309	83,277	479,586	396,309		396,309		-83,277	-83,277
1.5	площа, на якій виявлено безпечні відходи, які необхідно зібрати	тис. кв. м	акт обстеження	852,286		852,286	852,286		852,286			
1.6	обсяг видатків на видалення аварійних дерев	тис. грн	рішення міської ради	2 055,000		2 055,000	2 055,000		2 055,000			
1.7	обсяг видатків на підбір та захоронення мертвих тварин	тис. грн	рішення міської ради	30,934		30,934	30,933		30,933	-0,001		-0,001
1.8	кількість аварійних дерев, які необхідно видалити	од.	акт обстеження	220		220	220		220			
1.9	кількість мертвих тварин, що підлягає підбору та захороненню	од.	акт обстеження	25		25	25		25			
1.10	обсяг видатків на збирання безпечних відходів	тис. грн	рішення міської ради	1 142,065		1 142,065	1 142,064		1 142,064	-0,001		-0,001
1.11	обсяг видатків на вивезення та захоронення твердих побутових відходів	тис. грн	рішення міської ради	3 403,635		3 403,635	3 403,635		3 403,635			
1.12	обсяг виявлених твердих побутових відходів, що підлягають вивезенню та захороненню	тис. тон	акт обстеження	1,652		1,652	1,652		1,652			
1.13	кількість об'єктів благоустрою, що потребують проведення поточного ремонту	од.	акт обстеження	2		2	2		2			
1.14	об'єм опаленого листя, яке потребує навантаження та вивозу	тис. тон	акт обстеження	0,499		0,499	0,499		0,499			
1.15	обсяг видатків на навантаження та вивіз опаленого листя	тис. грн	рішення міської ради	1 595,367		1 595,367	1 595,367		1 595,367			
1.16	об'єм гілля, яке потребує навантаження, подрібнення та вивозу	тис. тон	акт обстеження	0,422		0,422	0,422		0,422			
1.17	обсяг видатків на навантаження, подрібнення та вивіз гілля	тис. грн	рішення міської ради	2 824,800		2 824,800	2 824,800		2 824,800			

1.18	обсяг видатків на проведення поточного ремонту об'єктів благоустрою	тис.грн	рішення міської ради	716,467		716,467	716,467		716,467			
1.19	обсяг видатків на проведення поточного ремонту зливової каналізації	тис.грн	рішення міської ради	221,501		221,501	221,501		221,501			
1.20	довжина мереж зливової каналізації, яка потребує проведення поточного ремонту	п.м.	акт обстеження	124,000		124,000	124,000		124,000			
1.21	обсяг видатків на утримання дитячих майданчиків	тис.грн	рішення міської ради	28,500		28,500	28,500		28,500			
1.22	кількість дитячих майданчиків, які потребують утримання	од.	акт обстеження	15		15	15		15			
1.23	площа сходів, яка потребує проведення поточного ремонту	тис.кв.м	акт обстеження	0,008		0,008	0,008		0,008			
<b>2</b>	<b>продукту</b>											
2.1	площа території району, на якій планується покос трав	тис.кв.м	акт обстеження	396,309	83,277	479,586	396,309		396,309		-83,277	-83,277
2.2	кількість аварійних дерев, які планується видалити	од.	акт обстеження	220		220	220		220			
2.3	площа, на якій планується зібрати безпечні відходи	тис.кв.м	акт обстеження	852,286		852,286	852,286		852,286			
2.4	кількість дерев, які планується обрізати	од.	акт обстеження	230		230	230		230			
2.5	кількість мертвих тварин, які планується підібрати та захоронити	од.	акт обстеження	25		25	25		25			
2.6	обсяг виявлених твердих побутових відходів, що планується вивезти та захоронити	тис.тон	акт обстеження	1,652		1,652	1,652		1,652			
2.7	кількість об'єктів благоустрою, які планується відремонтувати	од.	акт обстеження	2		2	2		2			
2.8	об'єм опалого листя, яке планується навантажити та вивезти	тис.тон	акт обстеження	0,499		0,499	0,499		0,499			
2.9	об'єм гілля, який планується навантажити, подрібнити та вивезти	тис.тон	акт обстеження	0,422		0,422	0,422		0,422			
2.10	довжина мереж зливової каналізації, яку планується відремонтувати	п.м.	акт обстеження	124,000		124,000	124,000		124,000			
2.11	кількість дитячих майданчиків, які планується утримувати	од.	акт обстеження	15		15	15		15			
2.12	площа сходів, яку планується відремонтувати	тис.кв.м	акт обстеження	0,008		0,008	0,008		0,008			
<b>3</b>	<b>ефективності</b>											
3.1	середні витрати на покос трав на площі 1 кв. м.	тис.грн	розрахункові дані	0,003	0,003	0,003	0,003		0,003		-0,003	
3.2	середні витрати на збирання безпечних відходів на площі 1 кв. м.	тис.грн	розрахункові дані	1,340		1,340	1,340		1,340			
3.3	середні витрати на обрізку 1 дерева	тис.грн	розрахункові дані	7,269		7,269	7,269		7,269			
3.4	середні витрати на підбір та захоронення 1 гол. мертвої тварини	тис.грн	розрахункові дані	1,237		1,237	1,237		1,237			
3.5	середні витрати на видалення 1 аварійного дерева	тис.грн	розрахункові дані	9,341		9,341	9,341		9,341			
3.6	середні витрати на вивезення та захоронення 1 т. твердих побутових відходів	тис.грн	розрахункові дані	2,060		2,060	2,060		2,060			
3.7	середня вартість навантаження та вивозу 1 т опалого листя	тис.грн	розрахункові дані	3,200		3,200	3,200		3,200			
3.8	середня вартість навантаження, подрібнення та вивозу 1 т гілля	тис.грн	розрахункові дані	6,700		6,700	6,700		6,700			
3.9	середні витрати на проведення поточного ремонту 1 об'єкту благоустрою	тис.грн	розрахункові дані	358,233		358,233	358,233		358,233			
3.10	середня вартість на поточний ремонт 1 п.м. зливової каналізації	тис.грн	розрахункові дані	1,786		1,786	1,786		1,786			
3.11	середні витрати на утримання 1 од. дитячого майданчику	тис.грн	розрахункові дані	1,900		1,900	1,900		1,900			

3.12	середні витрати на проведення поточного ремонту 1 кв. м. сходів	тис.грн	розрахункові дані	0,949		0,949	0,949		0,949			
<b>4</b>	<b>якості</b>											
4.1	співвідношення площі, на якій планується покос трави, до потреби	відс.	розрахункові дані	100,00	100,00	100,00	100,00		100,00			-100,00
4.2	питома вага площі, на якій проведено збирання безпечних відходів, до площі, що потребує збирання	відс.	розрахункові дані	100,00		100,00	100,00		100,00			
4.3	співвідношення кількості дерев, на яких проведено обрізку, до потреби	відс.	розрахункові дані	100,00		100,00	100,00		100,00			
4.4	питома вага кількості підібраних та захованих мертвих тварин, до кількості, яку необхідно підібрати та заховати	відс.	розрахункові дані	100,00		100,00	100,00		100,00			
4.5	співвідношення кількості аварійних дерев, які видалено, до потреби	відс.	розрахункові дані	100,00		100,00	100,00		100,00			
4.6	питома вага обсягу вивезених та захованих твердих побутових відходів до обсягу твердих побутових відходів, що потребує вивезення та заховання	відс.	розрахункові дані	100,00		100,00	100,00		100,00			
4.7	питома вага кількості об'єктів благоустрою, які відремонтовано, до потреби	відс.	розрахункові дані	100,00		100,00	100,00		100,00			
4.8	питома вага об'єму листя, що планується навантажити та вивезти, до потреби	відс.	розрахункові дані	100,00		100,00	100,00		100,00			
4.9	питома вага об'єму гілля, що планується навантажити, подрібнити та вивезти, до потреби	відс.	розрахункові дані	100,00		100,00	100,00		100,00			
4.10	питома вага деревини зливової каналізації, яку відремонтовано, до потреби	відс.	розрахункові дані	100,00		100,00	100,00		100,00			
4.11	питома вага кількості дитячих майданчиків, які утримуються до кількості, що потребують утримання	відс.	розрахункові дані	100		100	100		100			
4.12	питома вага кількості сходів, які відремонтовано, до потреби	відс.	розрахункові дані	100,00		100,00	100,00		100,00			

9.2. Пояснення щодо причин розбіжностей між фактичними та затвердженими результативними показниками\*\*\*

№ з/п	Показники	Одиниця виміру	Пояснення щодо причин розбіжностей між фактичними та затвердженими результативними показниками
1	2	3	4
<b>1</b>	<b>затрат</b>		
1.1	обсяг видатків на покос трави	тис.грн	через відсутність надходжень по спец.ф. видатки не здійснювались
1.4	площа територій району, яка потребує покосу трави	тис.кв.м	через відсутність надходжень по спец.ф. видатки не здійснювались
1.7	обсяг видатків на підбір та заховання мертвих тварин	тис.грн	відхилення у зв'язку з фактичним виконанням послуг
1.10	обсяг видатків на збирання безпечних відходів	тис.грн	відхилення у зв'язку з фактичним виконанням послуг
<b>2</b>	<b>продукту</b>		
<b>3</b>	<b>ефективності</b>		
3.1	середні витрати на покос трави на площі 1 кв. м.	тис.грн	через відсутність надходжень по спец.ф. видатки не здійснювались
<b>4</b>	<b>якості</b>		
4.1	співвідношення площі, на якій планується покос трави, до потреби	відс.	через відсутність надходжень по спец.ф. видатки не здійснювались

9.3. Аналіз стану виконання результативних показників

Бюджетна програма є високо ефективною

10. Узагальнений висновок про виконання бюджетної програми.


Виконання бюджетної програми сприяє підвищенню рівня благоустрою міста, а також ефективності та надійності функціонування житлово-комунального господарства міста, підвищенню рівня обслуговування споживачів, забезпеченню життєдіяльності міста, збереженню технічно справного стану, підвищення експлуатаційних якостей та продовження строків служби всіх об'єктів благоустрою та житлового фонду міста

\* Зазначаються всі напрями використання бюджетних коштів, затверджені у паспорті бюджетної програми.

\*\*Зазначаються пояснення щодо причин відхилення обсягів касових видатків (наданих кредитів з бюджету) за напрямом використання бюджетних коштів від обсягів, затверджених у паспорті бюджетної програми.

\*\*\*Зазначаються пояснення щодо причин розбіжностей між фактичними та затвердженими результативними показниками.

Голова районної адміністрації




(підпис)

Марія ВОДОП'ЯНОВА

(Власне ім'я, ПРІЗВИЩЕ)

Головний бухгалтер



(підпис)

Ірина ГЕНЕРАЛОВА

(Власне ім'я, ПРІЗВИЩЕ)

**Звіт**  
**про виконання паспорта бюджетної програми місцевого бюджету за 2025 рік**

1	4200000 (код Програмної класифікації видатків та кредитування місцевого бюджету)	Районна адміністрація Запорізької міської ради по Вознесенівському району (найменування повного розпорядника коштів місцевого бюджету)			37573115 (код за ЄДРПОУ)
2	4210000 (код Програмної класифікації видатків та кредитування місцевого бюджету)	Районна адміністрація Запорізької міської ради по Вознесенівському району (найменування відповідального виконавця)			37573115 (код за ЄДРПОУ)
3	4216091 (код Програмної класифікації видатків та кредитування місцевого бюджету)	6091 (код Типової програмної класифікації видатків та кредитування місцевого бюджету)	0640 (код Функціональної класифікації видатків та кредитування бюджету)	Підготовка та реалізація публічних інвестиційних проектів / програм публічних інвестицій за рахунок коштів місцевого бюджету в галузі житлово- комунального господарства (найменування бюджетної програми згідно з Типовою програмною класифікацією видатків та кредитування місцевого бюджету)	0856200000 (код бюджету)

4. Цілі державної політики, на досягнення яких спрямовано реалізацію бюджетної програми

№ з/п	Ціль державної політики
1	Виконання власних повноважень міських рад в галузі будівництва шляхом будівництва, реконструкції об'єктів комунального господарства, жилих будинків, шляхів місцевого значення

5. Мета бюджетної програми  
Забезпечення розвитку інфраструктури території

6. Завдання бюджетної програми

№ з/п	Завдання
1	Забезпечення проектування, будівництва та реконструкції об'єктів

7. Видатки (надані кредити з бюджету) та напрями використання бюджетних коштів за бюджетною програмою

7.1. Аналіз розділу «Видатки (надані кредити з бюджету) та напрями використання бюджетних коштів за бюджетною програмою»

№ з/п	Напрями використання бюджетних коштів *	Затверджено у паспорті бюджетної програми			Касові видатки (надані кредити з бюджету)			Відхилення		
		загальний фонд	спеціальний фонд	усього	загальний фонд	спеціальний фонд	усього	загальний фонд	спеціальний фонд	усього
1	2	3	4	5	6	7	8	9	10	11
	Усього		378 343,00	378 343,00		378 342,05	378 342,05		-0,95	-0,95
1	Проектування реконструкції об'єктів		378 343,00	378 343,00		378 342,05	378 342,05		-0,95	-0,95

7.2. Пояснення щодо причин відхилення обсягів касових видатків (наданих кредитів з бюджету) за напрямом використання бюджетних коштів від обсягів, затверджених у паспорті бюджетної програми\*\*

№ з/п	Пояснення
1	2
1	відхилення у зв'язку з фактичним виконанням послуг

8. Видатки (надані кредити з бюджету) на реалізацію місцевих/регіональних програм, які виконуються в межах бюджетної програми

№ з/п	Найменування місцевої/регіональної програми	Затверджено у паспорті бюджетної програми			Касові видатки (надані кредити)			Відхилення		
		загальний фонд	спеціальний фонд	усього	загальний фонд	спеціальний фонд	усього	загальний фонд	спеціальний фонд	усього

1	2	3	4	5	6	7	8	9	10	11
1	Програма комплексного благоустрою вулично-дорожньої мережі, міських територій та реалізації повноважень в сфері охоронної діяльності на 2023-2025 роки		378 343,00	378 343,00		378 342,05	378 342,05		-0,95	-0,95

9. Результативні показники бюджетної програми та аналіз їх виконання

9.1. Аналіз показників бюджетної програми

№ з/п	Показники	Одиниця виміру	Джерело інформації	Затверджено у паспорті бюджетної програми			Фактичні результативні показники, досягнуті за рахунок касових видатків (наданих кредитів з Бюджету)			Відхилення		
				загальний фонд	спеціальний фонд	усього	загальний фонд	спеціальний фонд	усього	загальний фонд	спеціальний фонд	усього
1	2	3	4	5	6	7	8	9	10	11	12	13
<b>1</b>	<b>затрат</b>											
1.1	обсяг видатків на проектування реконструкції об'єктів	тис.грн	рішення міської ради		378,343	378,343		378,342	378,342		-0,001	-0,001
<b>2</b>	<b>продукту</b>											
2.1	кількість проектів для реконструкції об'єктів	од.	проектно-кошторисна		1	1		1	1			
<b>3</b>	<b>ефективності</b>											
3.1	середні витрати на розробку 1 проекту для реконструкції об'єктів	тис.грн	розрахункові дані		378,343	378,343		378,342	378,342		-0,001	-0,001
<b>4</b>	<b>якості</b>											
4.1	рівень готовності проектної документації реконструкції об'єктів	відс.	розрахункові дані		100,00	100,00		100,00	100,00			

9.2. Пояснення щодо причин розбіжностей між фактичними та затвердженими результативними показниками\*\*\*

№ з/п	Показники	Одиниця виміру	Пояснення щодо причин розбіжностей між фактичними та затвердженими результативними показниками
1	2	3	4
<b>1</b>	<b>затрат</b>		
1.1	обсяг видатків на проектування реконструкції об'єктів	тис.грн	відхилення у зв'язку з фактичним виконанням послуг
<b>2</b>	<b>продукту</b>		
<b>3</b>	<b>ефективності</b>		
3.1	середні витрати на розробку 1 проекту для реконструкції об'єктів	тис.грн	відхилення у зв'язку з фактичним виконанням послуг
<b>4</b>	<b>якості</b>		

9.3. Аналіз стану виконання результативних показників

Програма є високоєфективною

10. Узагальнений висновок про виконання бюджетної програми.

Програма є актуальною та сприяє забезпеченню надійної та безперервної експлуатації житлового фонду

\* Зазначаються всі напрями використання бюджетних коштів, затверджені у паспорті бюджетної програми

\*\* Зазначаються пояснення щодо причин відхилення обсягів касових видатків (наданих кредитів з бюджету) за напрямом використання бюджетних коштів від обсягів, затверджених у паспорті бюджетної програми

\*\*\* Зазначаються пояснення щодо причин розбіжностей між фактичними та затвердженими результативними показниками

Голова районної адміністрації

  
(підпис)

  
(підпис)

Марія ВОДОП'ЯНОВА  
(Власне ім'я, ПРІЗВИЩЕ)

Ірина ГЕНЕРАЛОВА  
(Власне ім'я, ПРІЗВИЩЕ)

Головний бухгалтер

## Звіт про виконання паспорта бюджетної програми місцевого бюджету за 2025 рік

1.	4200000	Районна адміністрація Запорізької міської ради по Вознесенівському району <small>(найменування головного розпорядника коштів місцевого бюджету)</small>		37573115 <small>(код за ЄДРПОУ)</small>
	<small>(код Програмної класифікації видатків та кредитування місцевого бюджету)</small>			
2.	4210000	Районна адміністрація Запорізької міської ради по Вознесенівському району <small>(найменування відповідального виконавця)</small>		37573115 <small>(код за ЄДРПОУ)</small>
	<small>(код Програмної класифікації видатків та кредитування місцевого бюджету)</small>			
3.	4216092	6092	0610	0856200000 <small>(код бюджету)</small>
	<small>(код Програмної класифікації видатків та кредитування місцевого бюджету)</small>	<small>(код Типової програмної класифікації видатків та кредитування місцевого бюджету)</small>	<small>(код Функціональної класифікації видатків та кредитування бюджету)</small>	
			Реалізація проєктів (заходів) з відновлення об'єктів житлового фонду, пошкоджених / знищених внаслідок збройної агресії, за рахунок коштів місцевих бюджетів <small>(найменування бюджетної програми згідно з Типовою програмною класифікацією видатків та кредитування місцевого бюджету)</small>	

### 4. Цілі державної політики, на досягнення яких спрямовано реалізацію бюджетної програми

№ з/п	Ціль державної політики
1	Відновлення зруйнованого майна та інфраструктури

### 5. Мета бюджетної програми

Ліквідація наслідків (у тому числі гуманітарних, соціальних, економічних), спричинених збройною агресією російської федерації проти України

### 6. Завдання бюджетної програми

№ з/п	Завдання
1	Вжиття заходів щодо відновлення об'єктів житлового фонду, які було пошкоджено внаслідок збройної агресії

### 7. Видатки (надані кредити з бюджету) та напрями використання бюджетних коштів за бюджетною програмою:

#### 7.1. Аналіз розділу «Видатки (надані кредити з бюджету) та напрями використання бюджетних коштів за бюджетною програмою»

гривень

№ з/п	Напрями використання бюджетних коштів *	Затверджено у паспорті бюджетної програми			Касові видатки (надані кредити з бюджету)			Відхилення		
		загальний фонд	спеціальний фонд	усього	загальний фонд	спеціальний фонд	усього	загальний фонд	спеціальний фонд	усього
1	2	3	4	5	6	7	8	9	10	11
	<b>Усього</b>	483 090,00		483 090,00	483 089,60		483 089,60	-0,40		-0,40
1	Відновлення (поточний ремонт) об'єктів житлового фонду, у тому числі шляхом проведення поточного ремонту покрівель житлових будинків садибного типу та господарських (присадибних) будівель	463 090,00		463 090,00	463 089,60		463 089,60	-0,40		-0,40
2	Проведення технічного обстеження будівель та споруд приватного сектору, які було пошкоджено внаслідок збройної агресії	20 000,00		20 000,00	20 000,00		20 000,00			

7.2. Пояснення щодо причин відхилення обсягів касових видатків (наданих кредитів з бюджету) за напрямом використання бюджетних коштів від обсягів, затверджених у паспорті бюджетної програми\*\*

Пояснення	
№ з/п	2
1	1 відхилення у зв'язку з фактичним виконанням послуг

8. Видатки (надані кредити з бюджету) на реалізацію місцевих/регіональних програм, які виконуються в межах бюджетної програми

гривень

№ з/п	Найменування місцевої/регіональної програми	Затверджено у паспорті бюджетної програми			Касові видатки (надані кредити)			Відхилення		
		загальний фонд	спеціальний фонд	усього	загальний фонд	спеціальний фонд	усього	загальний фонд	спеціальний фонд	усього
1	2	3	4	5	6	7	8	9	10	11
1	Програма комплексного благоустрою вулично-дорожньої мережі, міських територій та реалізації повноважень в сфері охоронної діяльності на 2023-2025 роки	463 090,00		463 090,00	463 089,60		463 089,60	-0,40		-0,40
2	Програма розвитку та утримання житлово-комунального господарства м. Запоріжжя на 2023-2025 роки	20 000,00		20 000,00	20 000,00		20 000,00			

9. Результативні показники бюджетної програми та аналіз їх виконання:

9.1. Аналіз показників бюджетної програми

№ з/п	Показники	Одиниця виміру	Джерело інформації	Затверджено у паспорті бюджетної програми			Фактичні результативні показники, досягнуті за рахунок касових видатків (наданих кредитів з бюджету)			Відхилення		
				загальний фонд	спеціальний фонд	усього	загальний фонд	спеціальний фонд	усього	загальний фонд	спеціальний фонд	усього
1	2	3	4	5	6	7	8	9	10	11	12	13
<b>1</b>	<b>затрат</b>											
1.1	Обсяг видатків на поточний ремонт об'єктів житлового фонду	тис.грн	рішення міської ради	463,090		463,090	463,090		463,090			
1.2	Площа покрівлі, яка потребує поточного ремонту	кв. м.	акт обстеження	191,000		191,000	191,000		191,000			
1.3	обсяг видатків на проведення технічного обстеження будівель та споруд приватного сектору, які було пошкоджено внаслідок збройної агресії російської федерації	тис.грн	рішення міської ради	20,000		20,000	20,000		20,000			
1.4	кількість будівель та споруд, які потребують обстеження	од.	акт обстеження	1		1	1		1			
<b>2</b>	<b>продукту</b>											
2.1	Площа покрівлі, яку планується відремонтувати	кв. м.	акт обстеження	191,000		191,000	191,000		191,000			
2.2	кількість будівель та споруд, які планується обстежити	од.	акт обстеження	1		1	1		1			
<b>3</b>	<b>ефективності</b>											
3.1	Середні витрати на ремонт 1кв.м покрівлі	тис.грн	розрахункові дані	2,425		2,425	2,425		2,425			
3.2	середня вартість одного обстеження	тис.грн	розрахункові дані	20,000		20,000	20,000		20,000			
<b>4</b>	<b>якості</b>											
4.1	Питома вага площі покрівлі, яку буде відремонтовано, до площі покрівлі, яка потребує ремонту	відс.	розрахункові дані	100,00		100,00	100,00		100,00			
4.2	відсоток кількості обстежень, які планується провести, до потреби	відс.	розрахункові дані	100		100	100		100			

9.2. Пояснення щодо причин розбіжностей між фактичними та затвердженими результативними показниками\*\*\*

№ з/п	Показники	Одиниця виміру	Пояснення щодо причин розбіжностей між фактичними та затвердженими результативними показниками
1	2	3	4
1	затрат		
2	продукту		
3	ефективності		
4	якості		

9.3. Аналіз стану виконання результативних показників

Бюджетна програма є високоефективною

10. Узагальнений висновок про виконання бюджетної програми.

Бюджетна програма є актуальною та сприяє створенню сприятливих умов для відновлення об'єктів житлового фонду, у тому числі шляхом поточного ремонту покрівель житлових будинків

\* Зазначаються всі напрями використання бюджетних коштів, затверджені у паспорті бюджетної програми.

\*\*Зазначаються пояснення щодо причин відхилення обсягу касових видатків (наданих кредитів з бюджету) за напрямом використання бюджетних коштів від обсягів, затверджених у паспорті бюджетної програми.

\*\*\*Зазначаються пояснення щодо причин розбіжностей між фактичними та затвердженими результативними показниками.

Голова районної адміністрації

(підпис)

Марія ВОДОП'ЯНОВА

(Власне ім'я, ПРИЗВИЩЕ)

Головний бухгалтер

(підпис)

Ірина ГЕНЕРАЛОВА

(Власне ім'я, ПРИЗВИЩЕ)

**Звіт**  
про виконання паспорта бюджетної програми місцевого бюджету за 2025 рік

1.	4200000 (код Програмної класифікації видатків та кредитування місцевого бюджету)	Районна адміністрація Запорізької міської ради по Вознесенівському району (найменування головного розпорядника коштів місцевого бюджету)		37573115 (код за ЄДРПОУ)	
2.	4210000 (код Програмної класифікації видатків та кредитування місцевого бюджету)	Районна адміністрація Запорізької міської ради по Вознесенівському району (найменування відповідального виконавця)		37573115 (код за ЄДРПОУ)	
3.	4218340 (код Програмної класифікації видатків та кредитування місцевого бюджету)	8340 (код Типової програмної класифікації видатків та кредитування місцевого бюджету)	0540 (код Функціональної класифікації видатків та кредитування бюджету)	Природоохоронні заходи за рахунок цільових фондів (найменування бюджетної програми згідно з Типовою програмною класифікацією видатків та кредитування місцевого бюджету)	0856200000 (код бюджету)

4. Цілі державної політики, на досягнення яких спрямовано реалізацію бюджетної програми

№ з/п	Ціль державної політики
1	Покращення стану навколишнього природного середовища та забезпечення раціонального використання природних ресурсів

5. Мета бюджетної програми

Поліпшення стану складових довкілля, підвищення рівня суспільної екологічної свідомості

6. Завдання бюджетної програми

№ з/п	Завдання
1	Охорона та відтворення біологічного та ландшафтного різноманіття

7. Видатки (надані кредити з бюджету) та напрями використання бюджетних коштів за бюджетною програмою:

7.1. Аналіз розділу «Видатки (надані кредити з бюджету) та напрями використання бюджетних коштів за бюджетною програмою»

№ з/п	Напрями використання бюджетних коштів *	Затверджено у паспорті бюджетної програми			Касові видатки (надані кредити з бюджету)			Відхилення		
		загальний фонд	спеціальний фонд	усього	загальний фонд	спеціальний фонд	усього	загальний фонд	спеціальний фонд	усього
1	2	3	4	5	6	7	8	9	10	11
	<b>Усього</b>		49 500,00	49 500,00		24 000,00	24 000,00		-25 500,00	-25 500,00
1	Розробка проекту землеустрою з організації та встановлення меж об'єкту природно-заповідного фонду		49 500,00	49 500,00		24 000,00	24 000,00		-25 500,00	-25 500,00

7.2. Пояснення щодо причин відхилення обсягів касових видатків (наданих кредитів з бюджету) за напрямом використання бюджетних коштів від обсягів, затверджених у паспорті бюджетної програми\*\*

№ з/п	Пояснення
1	2
1	склалась економія у зв'язку з заключенням договору за нижчою ціною

8. Видатки (надані кредити з бюджету) на реалізацію місцевих/регіональних програм, які виконуються в межах бюджетної програми

		гривень		
		Затверджено у паспорті бюджетної програми	Касові видатки (надані кредити)	Відхилення

№ з/п	Найменування місцевої/регіональної програми	загальний фонд	спеціальний фонд	усього	загальний фонд	спеціальний фонд	усього	загальний фонд	спеціальний фонд	усього
1	2	3	4	5	6	7	8	9	10	11
1	Про фінансування природоохоронних заходів за рахунок екологічних надходжень на 2024-2026 роки.		49 500,00	49 500,00		24 000,00	24 000,00		-25 500,00	-25 500,00

9. Результативні показники бюджетної програми та аналіз їх виконання:

9.1. Аналіз показників бюджетної програми

№ з/п	Показники	Одніци виміру	Джерело інформації	Затверджено у паспорті бюджетної програми			Фактичні результативні показники, досягнуті за рахунок касових видатків (наданих кредитів з бюджету)			Відхилення		
				загальний фонд	спеціальний фонд	усього	загальний фонд	спеціальний фонд	усього	загальний фонд	спеціальний фонд	усього
1	2	3	4	5	6	7	8	9	10	11	12	13
<b>1</b>	<b>затрат</b>											
1.1	обсяг видатків на розробку проєктів землеустрою з організації та встановлення меж об'єкту природно-заповідного фонду ботанічної пам'ятки природи місцевого значення	тис. грн	рішення міської ради		49,500	49,500		24,000	24,000		-25,500	-25,500
1.2	кількість проєктів землеустрою з організації та встановлення меж об'єкту природно-заповідного фонду ботанічної пам'ятки природи місцевого значення	од.	рішення міської ради		1	1		1	1			
<b>2</b>	<b>продукту</b>											
2.1	запланована кількість проєктів землеустрою з організації та встановлення меж об'єкту природно-заповідного фонду ботанічної пам'ятки природи місцевого значення	од.	розрахункові дані		1	1		1	1			
<b>3</b>	<b>ефективності</b>											
3.1	середній обсяг видатків на розробку проєктів землеустрою з організації та встановлення меж об'єкту природно-заповідного фонду ботанічної пам'ятки природи місцевого значення	тис. грн	розрахункові дані		49,500	49,500		24,000	24,000		-25,500	-25,500
<b>4</b>	<b>якості</b>											
4.1	рівень готовності проєктів землеустрою з організації та встановлення меж об'єкту природно-заповідного фонду ботанічної пам'ятки природи місцевого значення	відс.	розрахункові дані		100	100		100	100			

9.2. Пояснення щодо причин розбіжностей між фактичними та затвердженими результативними показниками\*\*\*

№ з/п	Показники	Одніци виміру	Пояснення щодо причин розбіжностей між фактичними та затвердженими результативними показниками
1	2	3	4
<b>1</b>	<b>затрат</b>		
1.1	обсяг видатків на розробку проєктів землеустрою з організації та встановлення меж об'єкту природно-заповідного фонду ботанічної пам'ятки природи місцевого значення	тис. грн	склалась економія - у зв'язку з заключенням договору за нижчою ціною
<b>2</b>	<b>продукту</b>		
<b>3</b>	<b>ефективності</b>		
3.1	середній обсяг видатків на розробку проєктів землеустрою з організації та встановлення меж об'єкту природно-заповідного фонду ботанічної пам'ятки природи місцевого значення	тис. грн	склалась економія - у зв'язку з заключенням договору за нижчою ціною
<b>4</b>	<b>якості</b>		

9.3. Аналіз стану виконання результативних показників

В цілому програма виконана за показниками та напрямками

10. Узагальнений висновок про виконання бюджетної програми.

Виконання бюджетної програми сприяє покращенню стану навколишнього природного середовища та забезпечення раціонального використання природних ресурсів

\* Зазначаються всі напрями використання бюджетних коштів, затверджені у паспорті бюджетної програми.

\*\*Зазначаються пояснення щодо причин відхилення обсягів касових видатків (наданих кредитів з бюджету) за напрямом використання бюджетних коштів від обсягів, затверджених у паспорті бюджетної програми.

\*\*\*Зазначаються пояснення щодо причин розбіжностей між фактичними та затвердженими результативними показниками.

Голова районної адміністрації

  
(підпис)

Марія ВОДОП'ЯНОВА  
(Власне ім'я, ПРІЗВИЩЕ)

Головний бухгалтер

  
(підпис)

Ірина ГЕНЕРАЛОВА  
(Власне ім'я, ПРІЗВИЩЕ)



3.1	кількість виконаних листів, звернень, заяв, скарг, доручень, запитів на інформацію на одного працівника	од.	розрахункові дані	100	100	105	105	5	5
3.2	кількість прийнятих розпоряджень/наказів з основної діяльності на одного працівника	од.	розрахункові дані	13	13	13	13		
3.3	кількість контрольних заходів (перевірок, інспекцій, рейдів, обстежень тощо) на одного працівника	од.	розрахункові дані	10	10	10	10		
3.4	кількість реєстраційних дій на одного працівника	од.	розрахункові дані	500	500	513	513	13	13
3.5	витрати на утримання однієї штатної одиниці	тис.грн	розрахункові дані	505,518	505,518	543,877	543,877	38,359	38,359
3.6	середні витрати на оплату праці і нарахування на заробітну плату однієї штатної одиниці	грн.	розрахункові дані	449 174	449 174	485 594	485 594	36 420	36 420
3.7	середні витрати на забезпечення матеріально технічними ресурсами однієї штатної одиниці	грн.	розрахункові дані	17 152	17 152	18 538	18 538	1 386	1 386
3.8	середні витрати на оплату комунальних послуг та енергоносіїв однієї штатної одиниці	грн.	розрахункові дані	18 866	18 866	17 775	17 775	-1 091	-1 091
3.9	середні витрати на забезпечення інших видатків однієї штатної одиниці	грн.	розрахункові дані	20 325	20 325	21 970	21 970	1 645	1 645
3.10	середня вартість ремонту одного об'єкту	тис.грн	розрахункові дані	148,980	148,980	148,980	148,980		
<b>4</b>	<b>якості</b>								
4.1	відсоток виконаних листів, звернень, заяв, скарг, доручень, запитів на інформацію у їх загальній кількості	відс.	розрахункові дані	100,0	100,0	100,0	100,0		

9.2. Пояснення щодо причин розбіжностей між фактичними та затвердженими результативними показниками\*\*\*

№ з/п	Показники	Одниця виміру	Пояснення щодо причин розбіжностей між фактичними та затвердженими результативними показниками
1	2	3	4
<b>1</b>	<b>затрат</b>		
1.1	кількість штатних одиниць	од.	відхилення у зв'язку з наявністю вакансій протягом року
1.3	витрати на матеріально-технічне забезпечення (предмети, матеріали, обладнання та інвентар)	грн.	Відхилення за рахунок економії бюджетних асигнувань після проведення тендерних процедур
1.4	витрати на комунальні послуги та енергоносії	грн.	Відхилення за рахунок економії споживання енергоносіїв
1.5	інші видатки	грн.	Відхилення за рахунок економії з навчання
<b>2</b>	<b>продукту</b>		
2.1	кількість отриманих листів, звернень, заяв, скарг, доручень, запитів на інформацію	од.	згідно фактичного надходження
2.2	кількість прийнятих розпоряджень/наказів з основної діяльності	од.	згідно фактичної потреби
2.3	кількість контрольних заходів (перевірок, інспекцій, рейдів, обстежень тощо)	од.	згідно фактичної потреби
2.4	кількість дій по веденню Реєстру виборців	од.	згідно фактичної потреби
2.5	кількість проведених засідань, нарад, семінарів	од.	згідно фактичної потреби
2.6	кількість місцевих / цільових програм, що реалізуються на території громади	од.	згідно фактичної потреби
<b>3</b>	<b>ефективності</b>		
3.1	кількість виконаних листів, звернень, заяв, скарг, доручень, запитів на інформацію на одного працівника	од.	розрахункові дані
3.2	кількість прийнятих розпоряджень/наказів з основної діяльності на одного працівника	од.	розрахункові дані
3.3	кількість контрольних заходів (перевірок, інспекцій, рейдів, обстежень тощо) на одного працівника	од.	розрахункові дані
3.4	кількість реєстраційних дій на одного працівника	од.	розрахункові дані

3.5	витрати на утримання однієї штатної одиниці	тис.грн	розрахункові дані
3.6	середні витрати на оплату праці і нарахування на заробітну плату однієї штатної одиниці	грн.	розрахункові дані
3.7	середні витрати на забезпечення матеріально технічними ресурсами однієї штатної одиниці	грн.	розрахункові дані
3.8	середні витрати на оплату комунальних послуг та енергоносіїв однієї штатної одиниці	грн.	розрахункові дані
3.9	середні витрати на забезпечення інших видатків однієї штатної одиниці	грн.	розрахункові дані
4	<b>ЯКОСТІ</b>		

**9.3. Аналіз стану виконання результативних показників**

В цілому програма виконана за показниками та напрямками

**10. Узагальнений висновок про виконання бюджетної програми.**

Виконання бюджетної програми сприяє соціально-економічному розвитку району та реалізації політики міської ради

\* Зазначаються всі напрями використання бюджетних коштів, затверджені у паспорті бюджетної програми.

\*\*Зазначаються пояснення щодо причин відхилення обсягів касових видатків (наданих кредитів з бюджету) за напрямом використання бюджетних коштів від обсягів, затверджених у паспорті бюджетної програми.

\*\*\*Зазначаються пояснення щодо причин розбіжностей між фактичними та затвердженими результативними показниками.

Голова районної адміністрації

  
(підпис)

Марія ВОДОП'ЯНОВА  
(Власне ім'я, ПРІЗВИЩЕ)

Головний бухгалтер

  
(підпис)

Ірина ГЕНЕРАЛОВА  
(Власне ім'я, ПРІЗВИЩЕ)