

## Інформація щодо цінової ситуації на споживчому ринку міста

За даними Державної служби статистики України споживча інфляція наприкінці 2023 року сповільнилася до 5,1% у річному вимірі завдяки значній пропозиції продуктів харчування, послабленню тиску на витрати бізнесу та збереженню курсової стійкості (у 2022 році споживча інфляція в річному вимірі становила 26,6%). Економічне відновлення пов'язують з низкою чинників, серед яких вища адаптивність бізнесу та населення до воєнних умов, ліпші, ніж припускалося, гарні врожаї, розширення альтернативних шляхів експортних поставок.

В січні 2024 року порівняно із груднем 2023 року інфляція становила 0,4%, а порівняно із січнем 2023 року – 4,7%.

За прогнозами аналітиків у перші місяці 2024 року вона залишатиметься близькою до поточних рівнів, однак помірно зросте у другому півріччі та наприкінці року становитиме 8,6%. Це зумовлюватиметься передусім вичерпанням ефектів надсприятливих погодних умов на пропозицію продовольства та зростанням витрат бізнесу, зокрема на оплату праці.

### Динаміка цін на основні продукти харчування на споживчому ринку м. Запоріжжя

Назва товару	Січень		+/- (грн)	% (+/-)
	2023 рік (грн)	2024 рік (грн)		
Борошно пшеничне	18,24	17,68	-0,56	-3,1
Макаронні вироби	31,04	33,49	2,45	7,9
Батон	45,78	40,90	-4,88	-10,7
Хліб житньо-пшеничний	34,63	37,36	2,73	7,9
Хліб пшеничний	34,94	34,08	-0,86	-2,5
Крупа гречана	76,96	41,62	-35,34	-45,9
Крупа вівсяна	43,31	45,37	2,06	4,8
Свинина	158,91	180,33	21,42	13,5
Яловичина	166,95	206,13	39,18	23,5
Тушка куряча	81,06	83,09	2,03	2,5
Молоко	32,33	37,98	5,65	17,5
Масло вершкове	315,01	339,80	24,79	7,9
Сметана	97,58	103,52	5,94	6,1
Яйця курячі	62,49	58,21	-4,28	-6,8
Олія соняшникова	67,72	55,36	-12,36	-18,3
Цукор	36,47	36,69	0,22	0,6
Капуста	16,56	20,31	3,75	22,6
Цибуля	30,95	14,55	-16,4	-53
Буряк	11,80	19,57	7,77	65,8
Морква	24,71	14,58	-10,13	-41
Картопля	9,63	20,54	10,91	113,3

За результатом проведеного аналізу динаміки цін на основні продукти харчування встановлено, що у січні 2024 року порівняно з січнем 2023 року знизилися ціни на борошно пшеничне – на 3,1%, батон – на 10,7%, хліб пшеничний – на 2,5%, крупу гречану – на 45,9%, яйця курячі – на 6,8%, олію соняшникову – на 18,3%, цибулю – на 53%, моркву – на 41%.

У той же час зросли ціни на макаронні вироби – на 7,9%, хліб житньо-пшеничний – на 7,9%, крупу вівсяну – на 4,8%, свинину – на 13,5%, яловичину – на 23,5%, тушку курячу – на 2,5%, молоко – на 17,5%, масло вершкове – на 7,9%, сметану – на 6,4%, цукор – на 0,6%, капусту – на 22,6%, буряк – на 65,8%, картоплю – на 113,3%.

Назва товару	Січень 2023 рік (грн)	Грудень 2023 рік (грн)	+/- (грн)	% (+/-)
Борошно пшеничне	18,24	17,68	-0,56	-3,1
Макаронні вироби	31,04	30,68	-0,36	-1,2
Батон	45,78	40,90	-4,88	-10,7
Хліб житньо-пшеничний	34,63	36,43	1,80	5,2
Хліб пшеничний	34,94	33,77	-1,2	-3,3
Крупа гречана	76,96	44,28	-32,68	-42,5
Крупа вівсяна	43,31	48,79	5,48	12,7
Свинина	158,91	185,06	26,15	16,5
Яловичина	166,95	190,97	24,02	14,4
Тушка куряча	81,06	85,01	3,95	4,9
Молоко	32,33	36,52	4,19	13,0
Масло вершкове	315,01	322,89	7,88	2,5
Сметана	97,58	100,16	2,58	2,6
Яйця курячі	62,49	54,00	-8,49	-13,6
Олія соняшникова	67,72	57,97	-9,75	-14,4
Цукор	36,47	38,38	1,91	5,2
Капуста	16,56	14,83	-1,73	-10,4
Цибуля	30,95	13,79	-17,16	-55,4
Буряк	11,80	19,57	7,77	65,8
Морква	24,71	11,22	-13,49	-54,6
Картопля	9,63	13,90	4,27	44,3

За результатом проведеного аналізу динаміки цін на основні продукти харчування встановлено, що у грудні 2023 року порівняно з січнем 2023 року знизилися ціни на борошно пшеничне – на 3,1%, макаронні вироби – на 1,2%, батон – на 10,7%, хліб пшеничний – на 3,3%, крупу гречану – на 42,5%, яйця курячі – на 13,6%, олію соняшникову – на 14,4%, капусту – на 10,4%, цибулю – на 55,4%, моркву – на 54,6%.

У той же час зросли ціни на хліб житньо-пшеничний – 5,2%, крупу вівсяну – на 12,7%, свинину – на 16,5%, яловичину – на 14,4%, тушку курячу – на 4,9%,

молоко – на 13%, масло вершкове – на 2,5%, сметану – на 2,6%, цукор – на 5,2%, буряк – на 65,8%, картоплю – на 44,3%.

З 06.02.2024 за інформацією хлібозаводів № 3 та № 5 відбулось підвищення оптово-відпускних цін на хлібобулочні вироби (в середньому на 5%).

На ціноутворення мають вплив сезонні, політичні та економічні чинники.

Основними причинами підвищення цін на хліб є зростання витрат на основну та додаткову сировину (5%-8%), електроенергію (44%), паливно-мастильні матеріали (20%), а також підвищення рівня мінімальної заробітної плати (6%).

З сезонним фактором пов'язано коливання цін на яйця, м'ясо, овочі.

Різні види м'яса протягом року здорожчали по-різному: найменше за рік зросла ціна на курятину, найбільше – на свинину, сало, яловичину.

На тлі зростання закупівельних цін дорожчають молочні продукти. Аналітики пов'язують це з нестачею молочної сировини на внутрішньому ринку. Переробним підприємствам доводиться конкурувати за сировину і купувати її у фермерів, які пропонують вищу ціну. Дорожчають також і логістичні послуги, зростають витрати на корми, оскільки збільшується собівартість їх виробництва, змінюються ціни й на інші закупівельні інгредієнти.

Вартість соняшникової олії знизилася завдяки новому врожаю та падінню світових цін.

Сезонно зростає ціна на яйця - від вересня до грудня на ринку вже майже немає продукції господарств населення.

На овочі, які входять до борщового набору, з початку року зазвичай спостерігається невелике підвищення — 2-3% щомісяця, що пояснюється тим, що овочі та фрукти в цей час зберігаються на спеціалізованих складах, де забезпечується необхідна температура для збереження продуктів, що своєю чергою потребує фінансових витрат. Ціни на молоді овочі, які з'являються на прилавках починаючи з квітня (це можуть бути як продукти парникового вирощування, так і імпорتنі поставки), є значно вищими, і знижуються у сезон масового визрівання.

Упродовж останніх місяців 2023 року інфляція стрімко знижувалася, передусім за рахунок високих врожаїв. Таку цінову динаміку зумовлювала насамперед значна пропозиція сільськогосподарської продукції нового врожаю, зокрема овочів та фруктів, цукрових буряків, зернових та олійних культур.

Після збору врожаю, починаючи з серпня, позитивну динаміку здешевлення мала цінова ситуація по крупах і борошну.

На фінальну вартість борошна та круп впливає як обсяг врожаю, так і собівартість переробки. На теперішній час ціни стабільні, але можливі коливання цін внаслідок здорожчання переробки у разі підвищення цін на електроенергію.

Наразі українські виробники знову підвищили оптові ціни на картоплю. Ця динаміка вже позначилась на роздрібних цінах, які за перший тиждень поточного року піднялися до 15-20 грн/кг, що в середньому на 11% вище, ніж наприкінці 2023 року.

Основною причиною нового подорожчання, на думку експертів, є зменшення пропозиції картоплі від місцевих фермерів. Багато хто з них, не

маючи коштів для довгострокового зберігання, завершив продаж ще в першій половині поточного сезону. Оптові компанії висловлюють невдоволення відсутністю достатніх обсягів якісної картоплі у місцевих господарствах. Фермери своєю чергою пов'язують проблеми з якістю картоплі з несприятливими погодними умовами в період збирання.

У Міністерстві агрополітики прогнозують, що у 2024 році ціни на основні продукти в Україні залишаться стабільними, але лише українського виробництва.

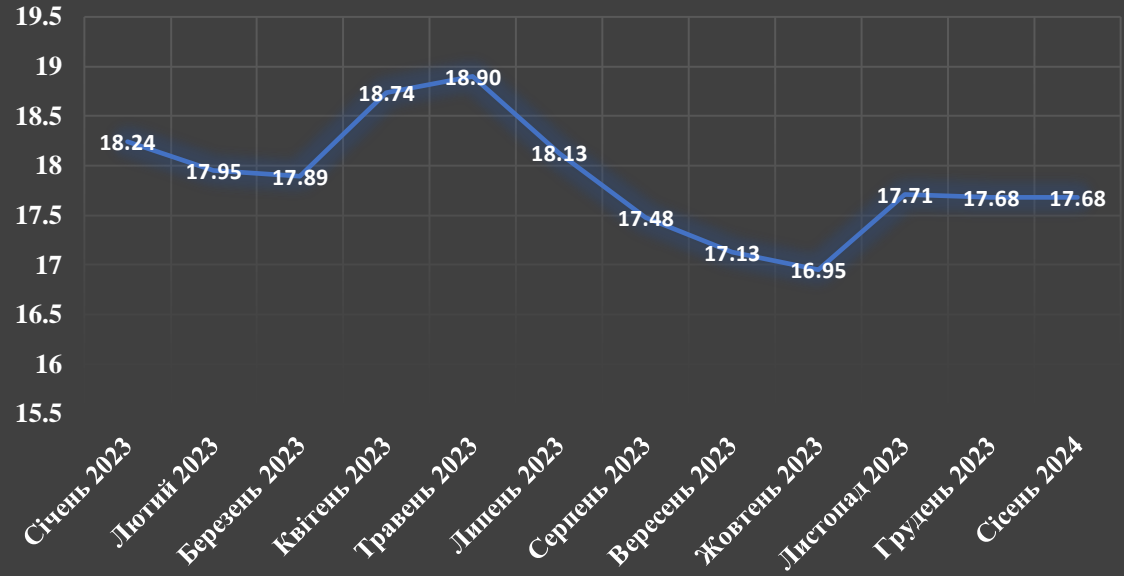
Аналітики зауважують, що виробництво в Україні функціонує стабільно та навіть зростає. Виробники адаптувалися до умов повномасштабної війни ще восени минулого року, площі посівів, зокрема зернових культур, цього року достатні для забезпечення потреб українців.

Поліпшенню інфляційних очікувань, нарощуванню пропозиції товарів та послабленню цінового тиску насамперед сприятиме зменшення безпекових ризиків та відновлення оптимальних логістичних шляхів та виробничих потужностей.

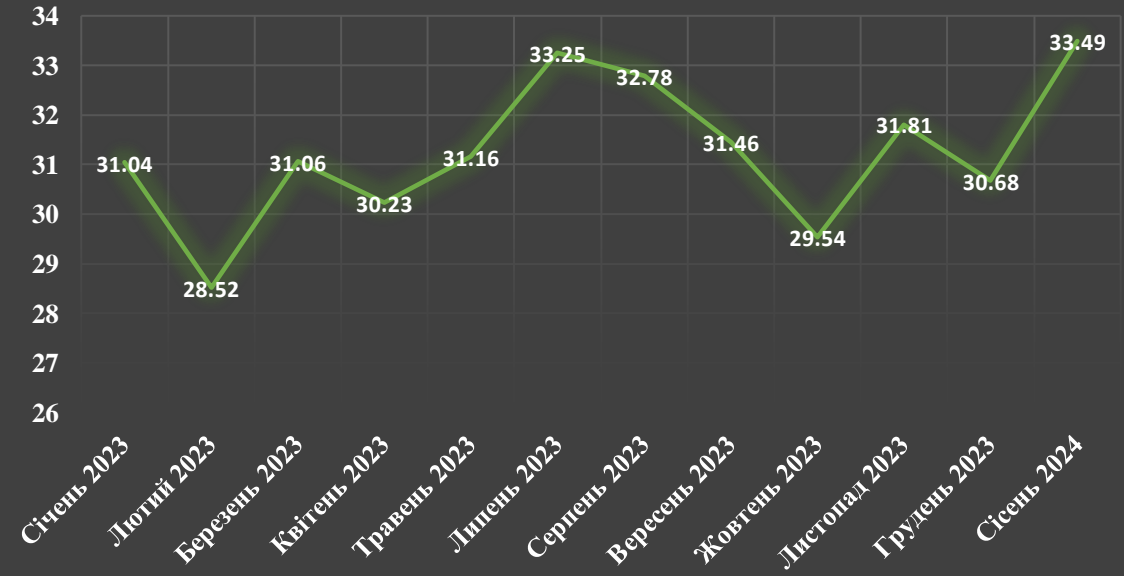
Цінові спостереження ГУ Держпродспоживслужби в Запорізькій області

Назва товару	Середня ціна, грн за шт./1 л/1 кг											
	Січень 2023	Лютий 2023	Березень 2023	Квітень 2023	Травень 2023	Липень 2023	Серпень 2023	Вересень 2023	Жовтень 2023	Листопад 2023	Грудень 2023	Січень 2024
Борошно пшеничне	18,24	17,95	17,89	18,74	18,90	18,13	17,48	17,13	16,95	17,71	17,68	17,68
Макаронні вироби	31,04	28,52	31,06	30,23	31,16	33,25	32,78	31,46	29,54	31,81	30,68	33,49
Батон	45,78	41,20	45,52	46,06	41,70	39,74	39,92	40,42	40,42	40,42	40,90	40,90
Хліб житньо-пшеничний	34,63	36,72	37,42	37,87	36,29	36,82	37,01	38,70	35,87	35,87	36,43	37,36
Хліб пшеничний	34,94	34,02	33,40	35,30	33,44	32,45	32,54	32,64	32,64	32,96	33,77	34,08
Крупа гречана	76,96	63,66	63,48	65,35	61,09	59,86	52,33	53,23	52,23	46,74	44,28	41,62
Крупа вівсяна	43,31	38,00	36,28	40,41	42,78	46,01	45,98	45,54	47,63	48,15	48,79	45,37
Свинина	158,91	156,52	155,97	165,96	164,93	192,15	190,39	182,35	187,48	183,39	185,06	180,33
Яловичина	166,95	173,15	183,95	176,29	180,10	230,57	186,78	185,35	189,43	191,78	190,97	206,13
Тушка куряча	81,06	78,30	87,11	84,78	88,15	84,57	83,56	83,95	85,77	84,23	85,01	83,09
Молоко	32,33	33,83	34,08	34,27	34,46	33,99	33,97	33,71	33,83	33,96	36,52	37,98
Масло вершкове	315,01	323,78	330,71	337,02	367,86	380,15	374,97	332,22	334,00	322,75	322,89	339,80
Сметана	97,58	99,42	97,13	95,13	96,77	95,35	96,76	97,14	98,34	100,38	100,16	103,52
Яйця курячі	62,49	57,49	59,74	63,48	61,49	46,94	43,80	44,59	49,28	51,34	54,00	58,21
Олія соняшникова	67,72	65,68	68,00	68,09	68,07	64,05	59,06	60,51	59,16	59,54	57,97	55,36
Цукор	36,47	35,51	35,67	36,43	37,15	37,56	38,82	39,30	39,35	39,17	38,38	36,69
Капуста	16,56	13,42	17,19	22,75	23,47	44,23	12,45	10,11	11,08	11,08	14,83	20,31
Цибуля	30,95	42,45	46,52	49,50	50,84	50,11	20,11	11,93	13,39	13,67	13,79	14,55
Буряк	11,80	9,06	9,25	8,54	8,30	22,35	20,10	19,57	19,57	19,57	19,57	19,57
Морква	24,71	29,04	34,41	44,24	43,24	61,49	19,83	11,31	9,25	9,03	11,22	14,58
Картопля	9,63	8,37	9,59	9,98	11,03	23,01	13,50	12,00	10,65	10,00	13,90	20,54

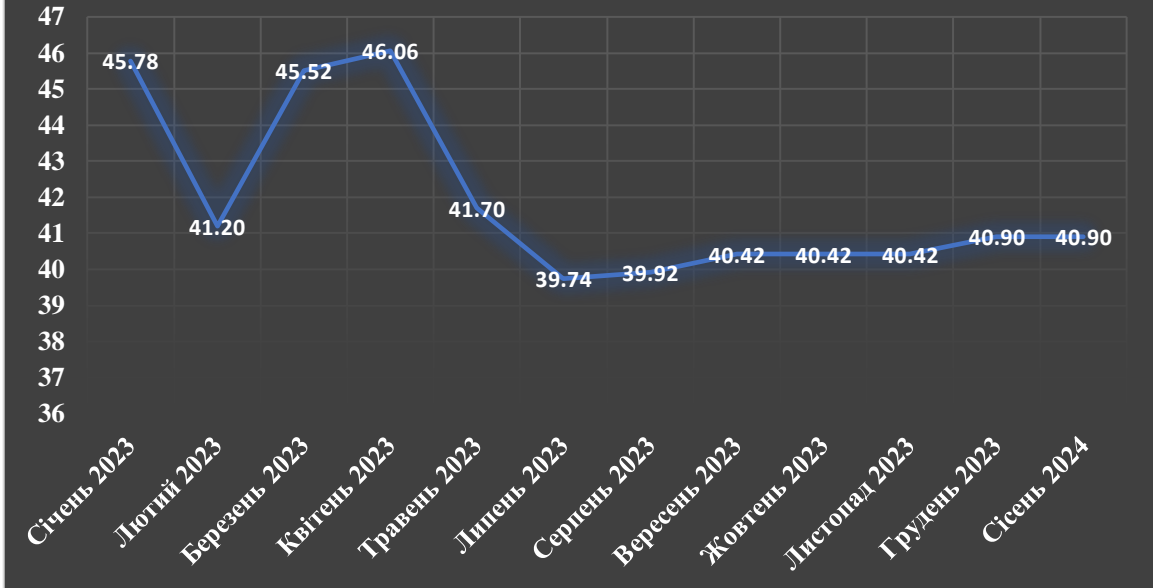
Середні ціни на борошно пшеничне, грн



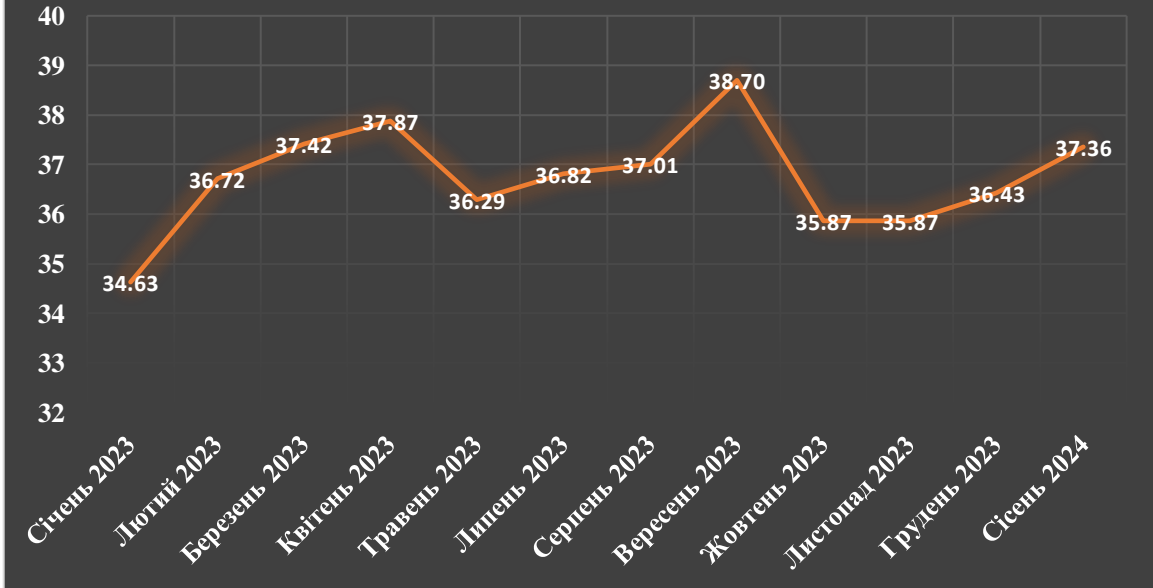
Середні ціни на макаронні вироби, грн



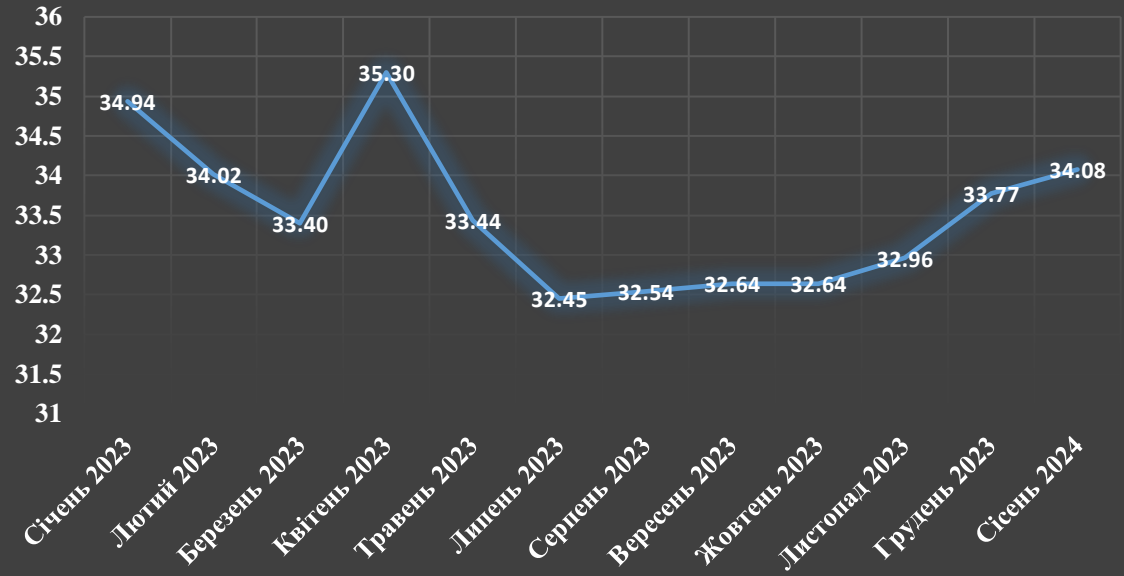
Середні ціни на батон, грн



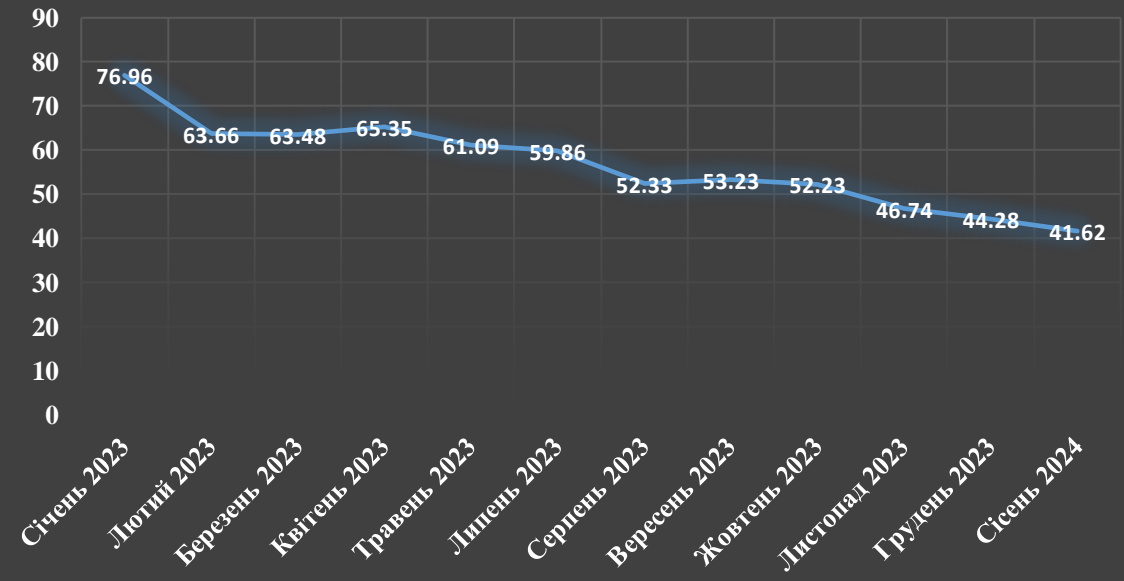
Середні ціни на хліб житньо-пшеничний, грн



### Середні ціни на хліб пшеничний, грн

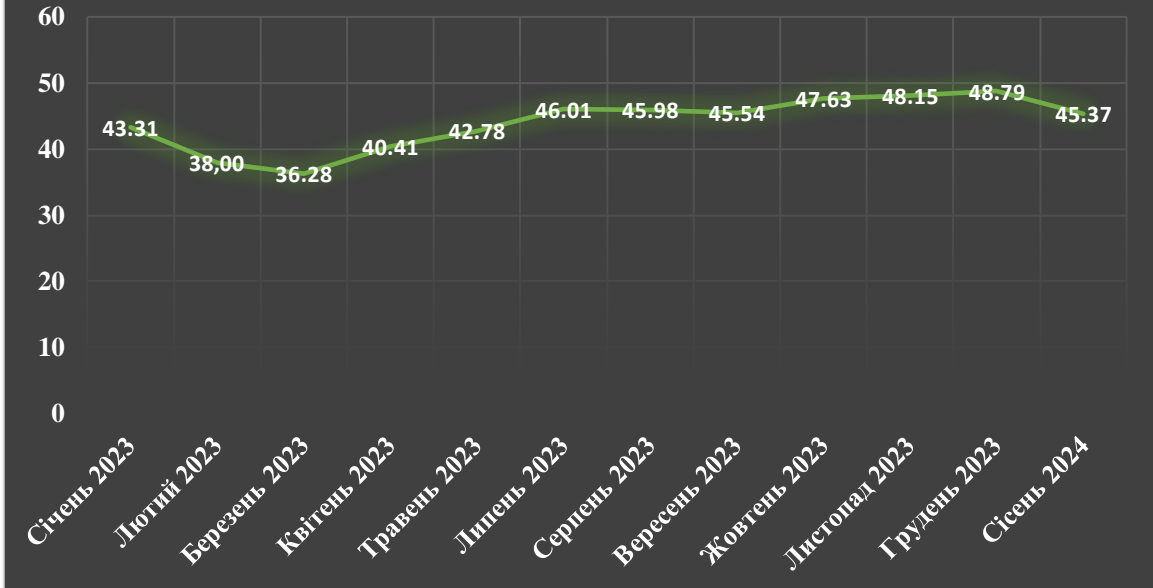


### Середні ціни на крупу гречану, грн

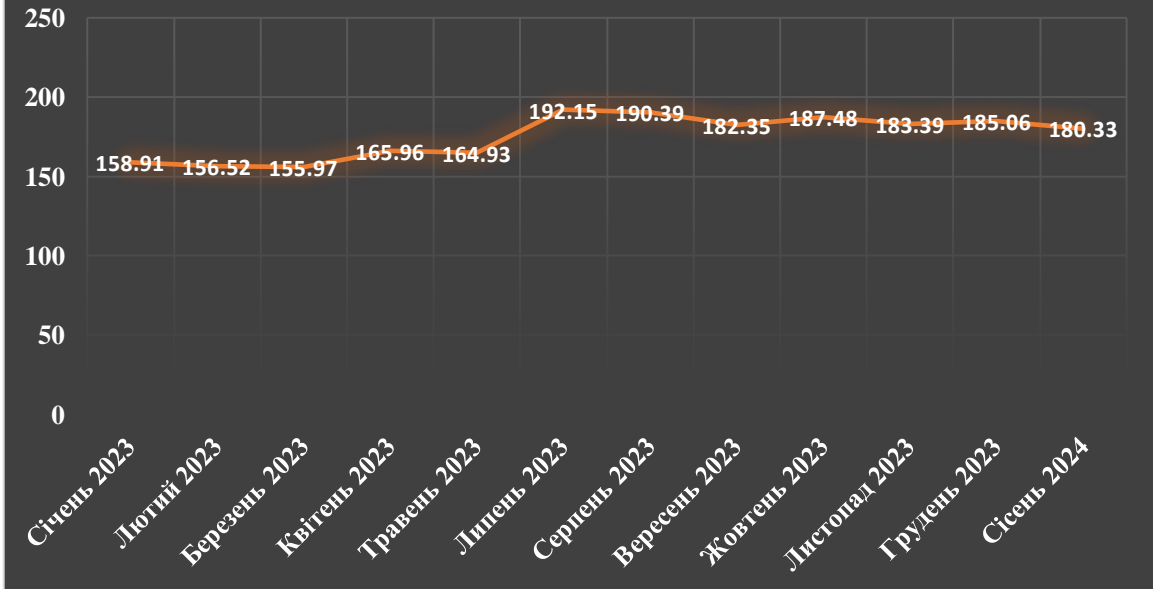




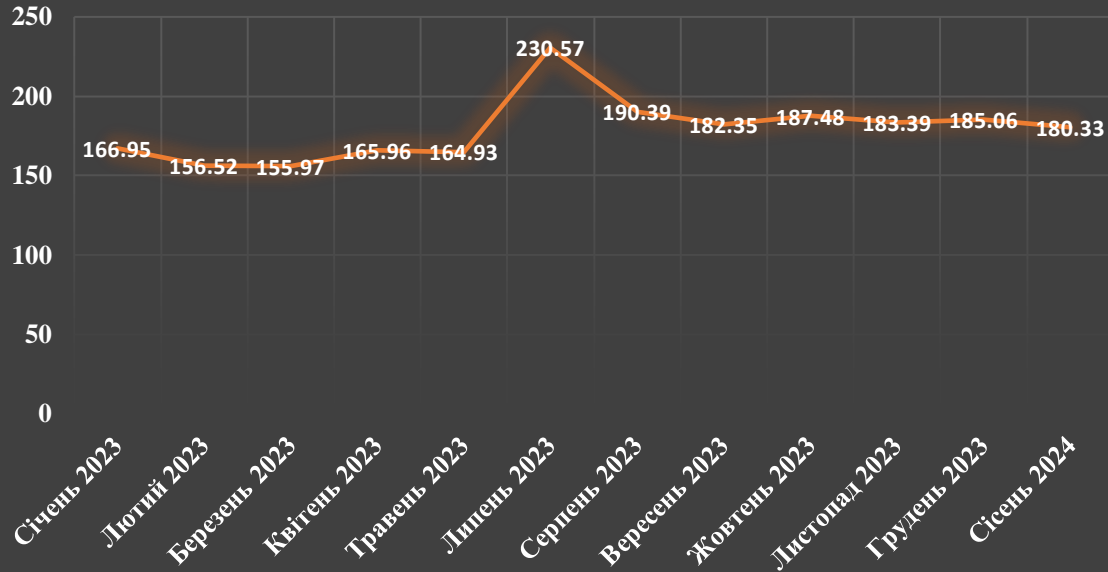
### Середні ціни на крупу вівсяну, грн



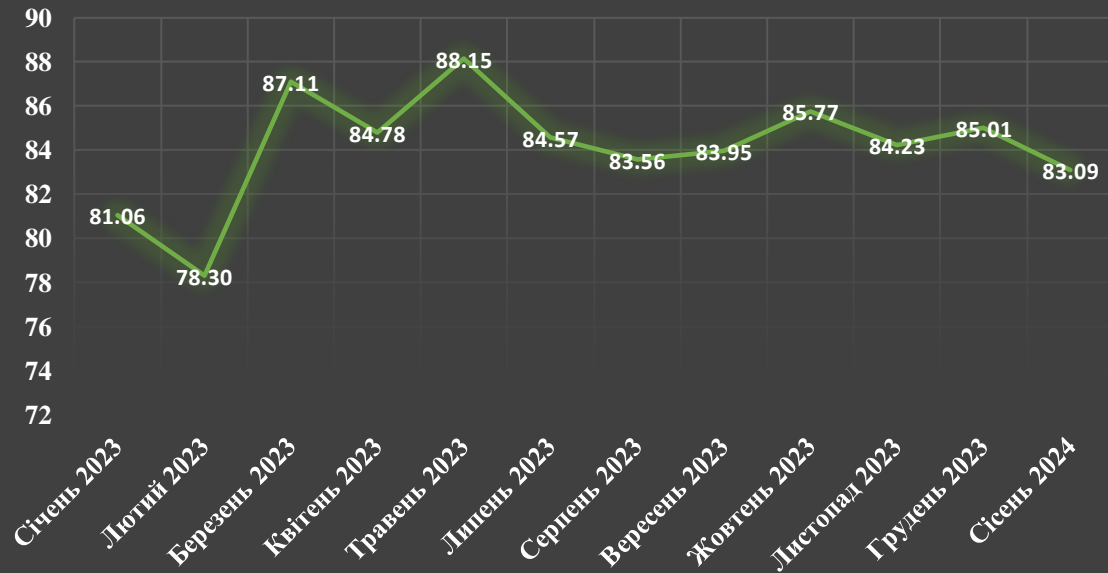
### Середні ціни на свинину, грн



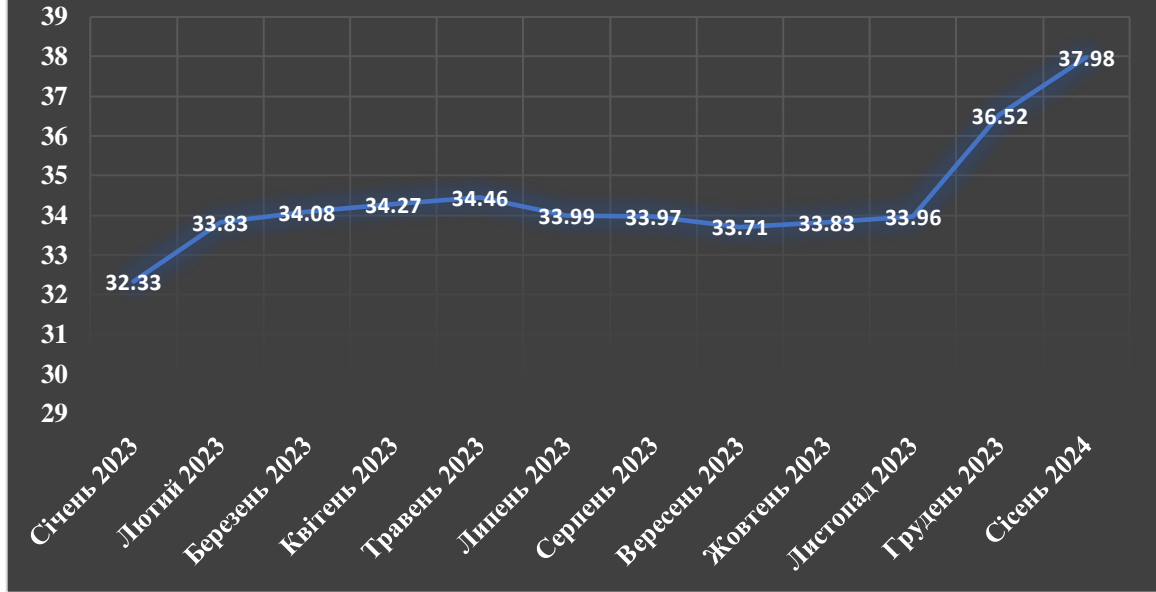
### Середні ціни на яловичину, грн



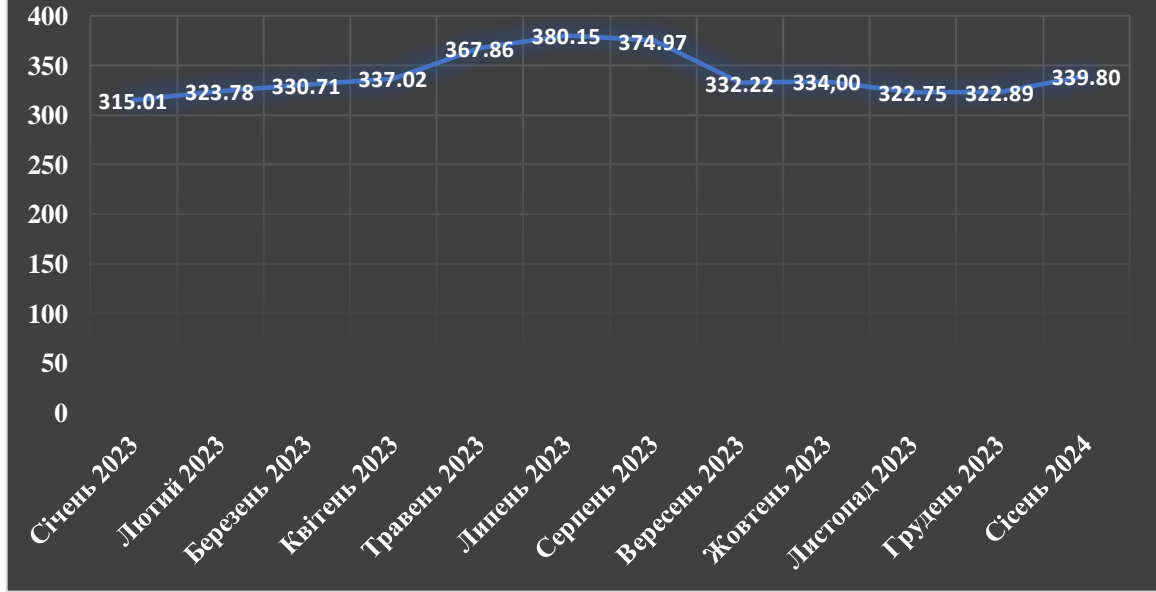
### Середні ціни на тушку курячу, грн



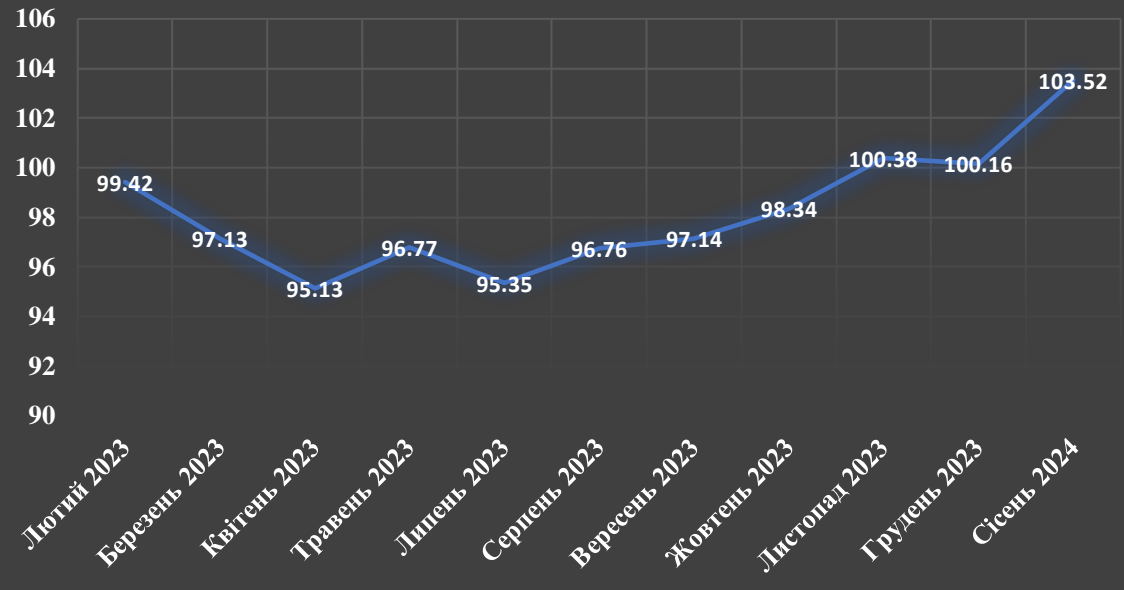
Середні ціни на молоко, грн



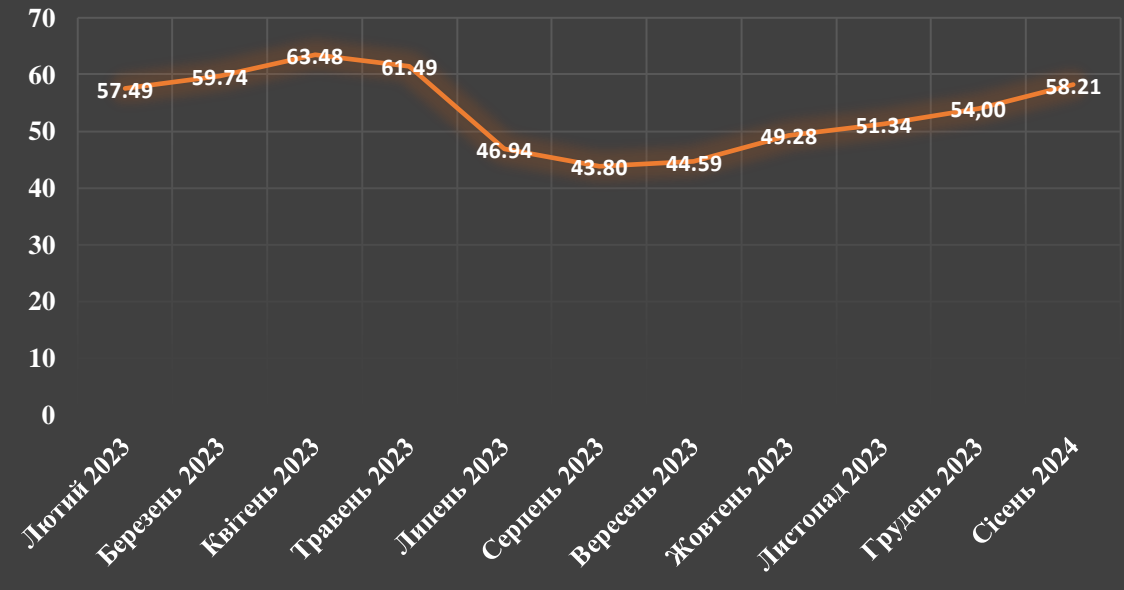
Середні ціни на масло вершкове, грн



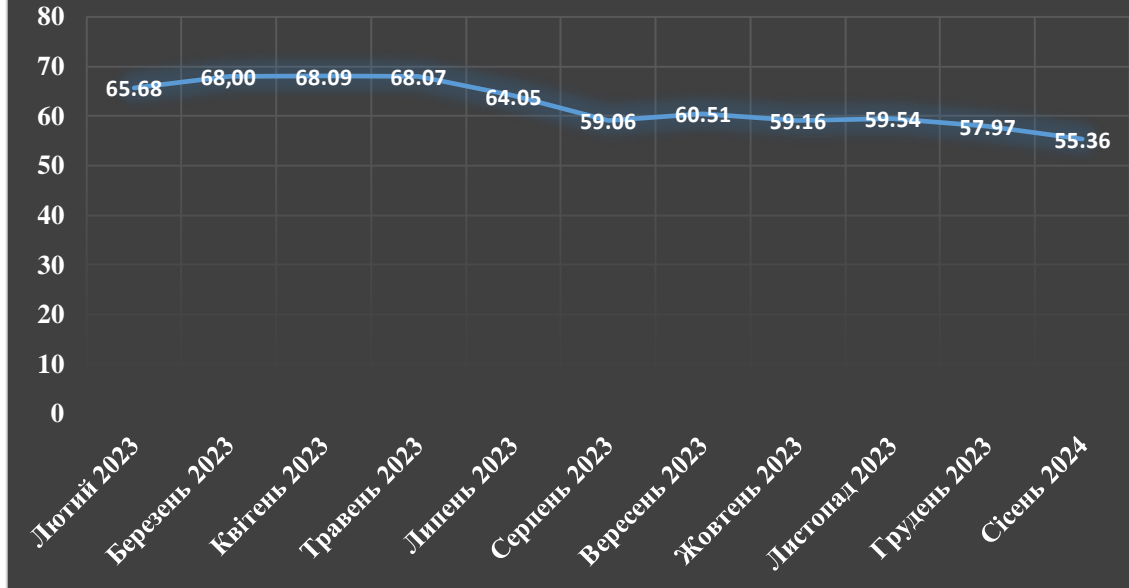
Середні ціни на сметану, грн



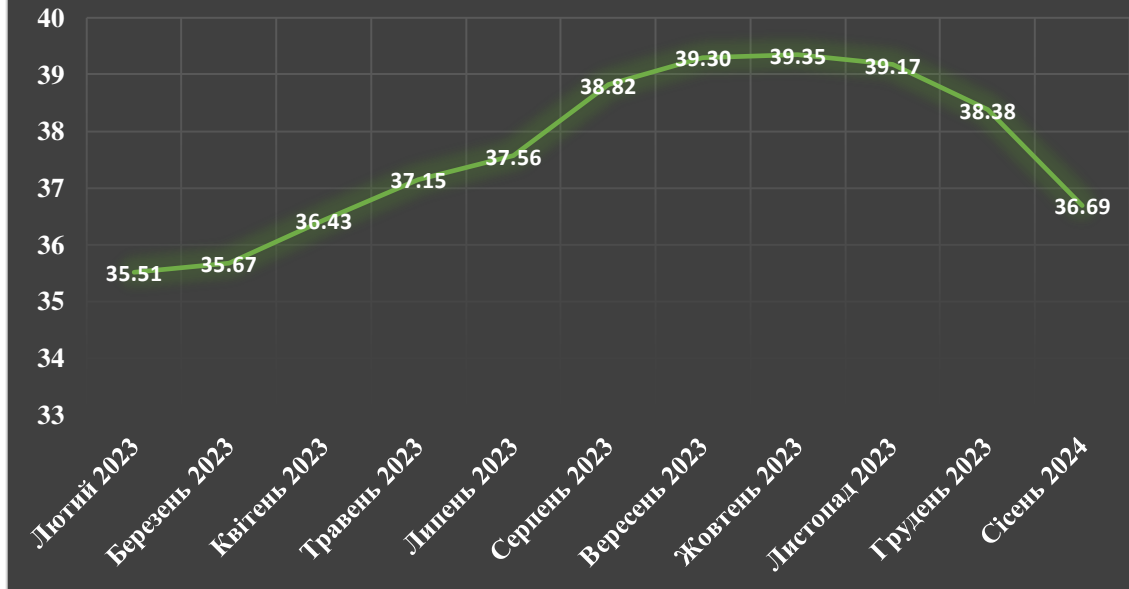
Середні ціни на яйця курячі, грн



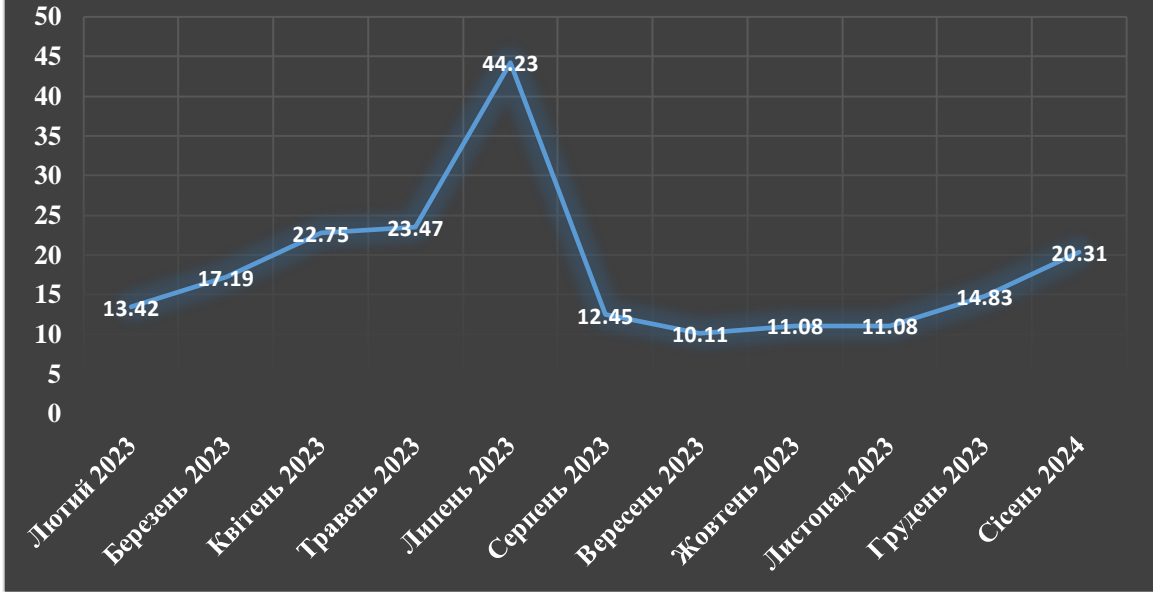
### Середні ціни на олію соняшникову, грн



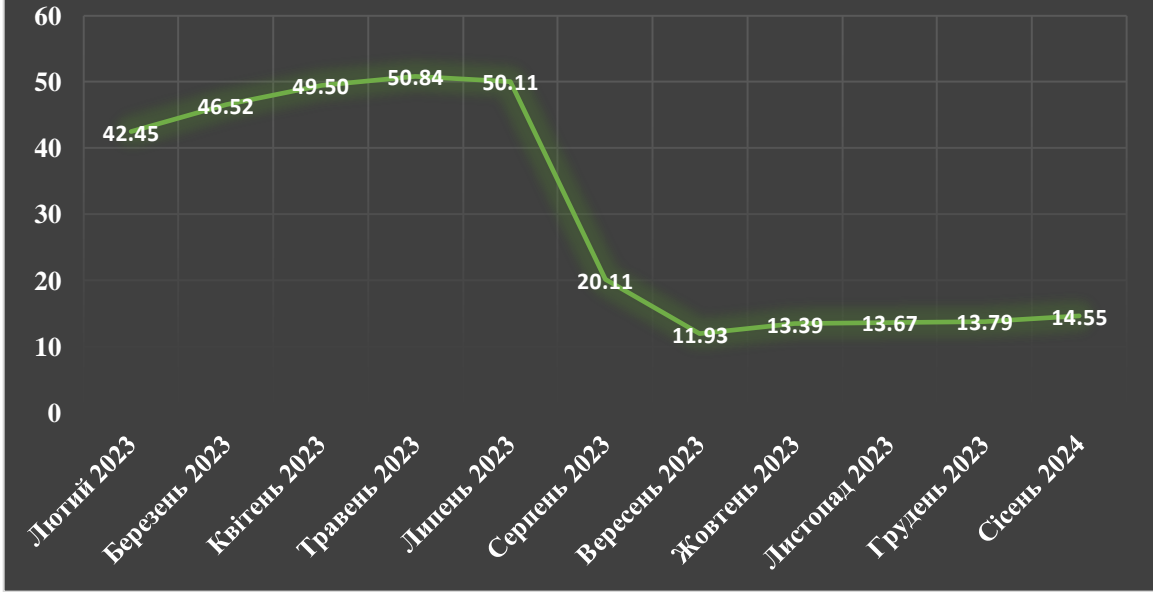
### Середні ціни на цукор, грн



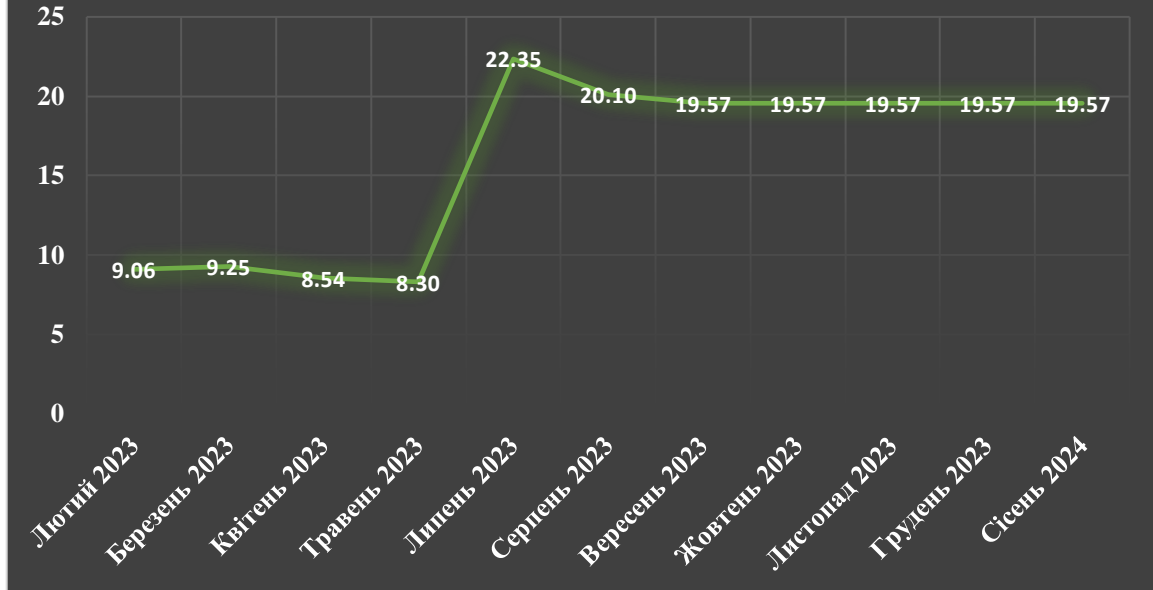
Середні ціни на капусту, грн



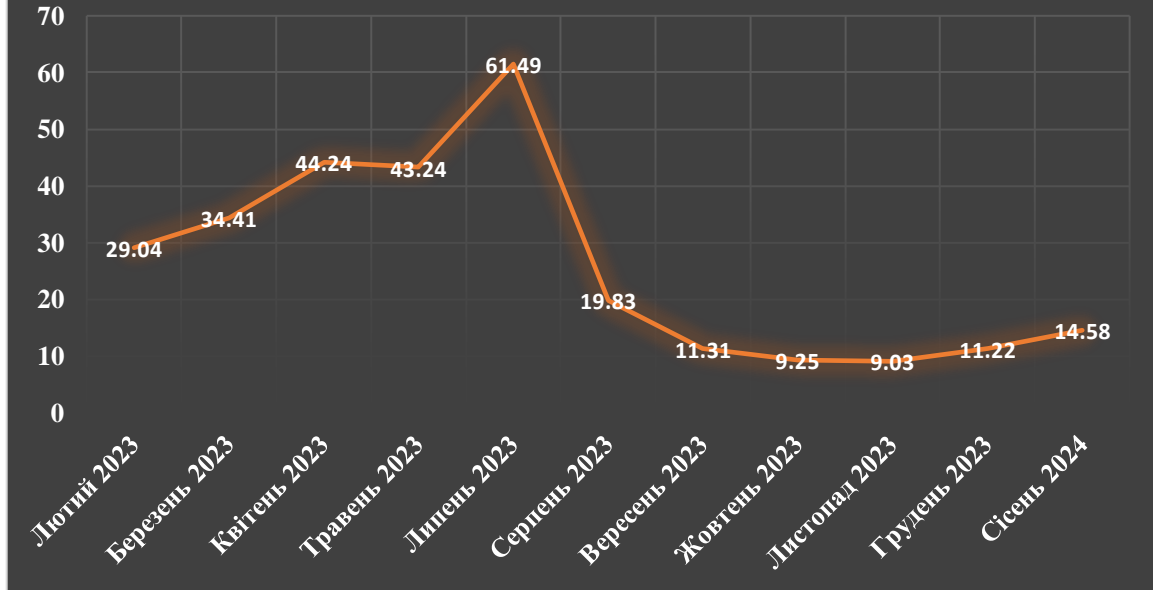
Середні ціни на цибулю, грн



### Середні ціни на буряк, грн



### Середні ціни на моркву, грн



### Середні ціни на картоплю, грн

