



**ЗВІТ ПРО ВИКОНАННЯ БЮДЖЕТУ БІЛГОРОД-ДНІСТРОВСЬКОЇ МІСЬКОЇ ТЕРИТОРІАЛЬНОЇ
ГРОМАДИ ЗА 2025 РІК**



Основні показники бюджету Білгород-Дністровської міської територіальної громади за 2025 рік



ДОХОДИ – 563 254,9 тис. грн

Загальний фонд
519 388,3 тис. грн

Податки та збори – 366 412,7 тис. грн
Дотації з державного бюджету -
18 306,0 тис. грн
Субвенції з державного бюджету –
127 241,6 тис. грн
Субвенції з місцевих бюджетів –
7 428,0 тис. грн

Спеціальний фонд
43 866,6 тис. грн

Податки та інші надходження –
19 043,4 тис. грн
т. ч. бюджет розвитку – 1 544,0 тис. грн
Субвенції з державного бюджету –
18 948,7 тис. грн
Субвенції з місцевих бюджетів –
5 874,5 тис. грн

ВИДАТКИ – 659 531,9 тис. грн.

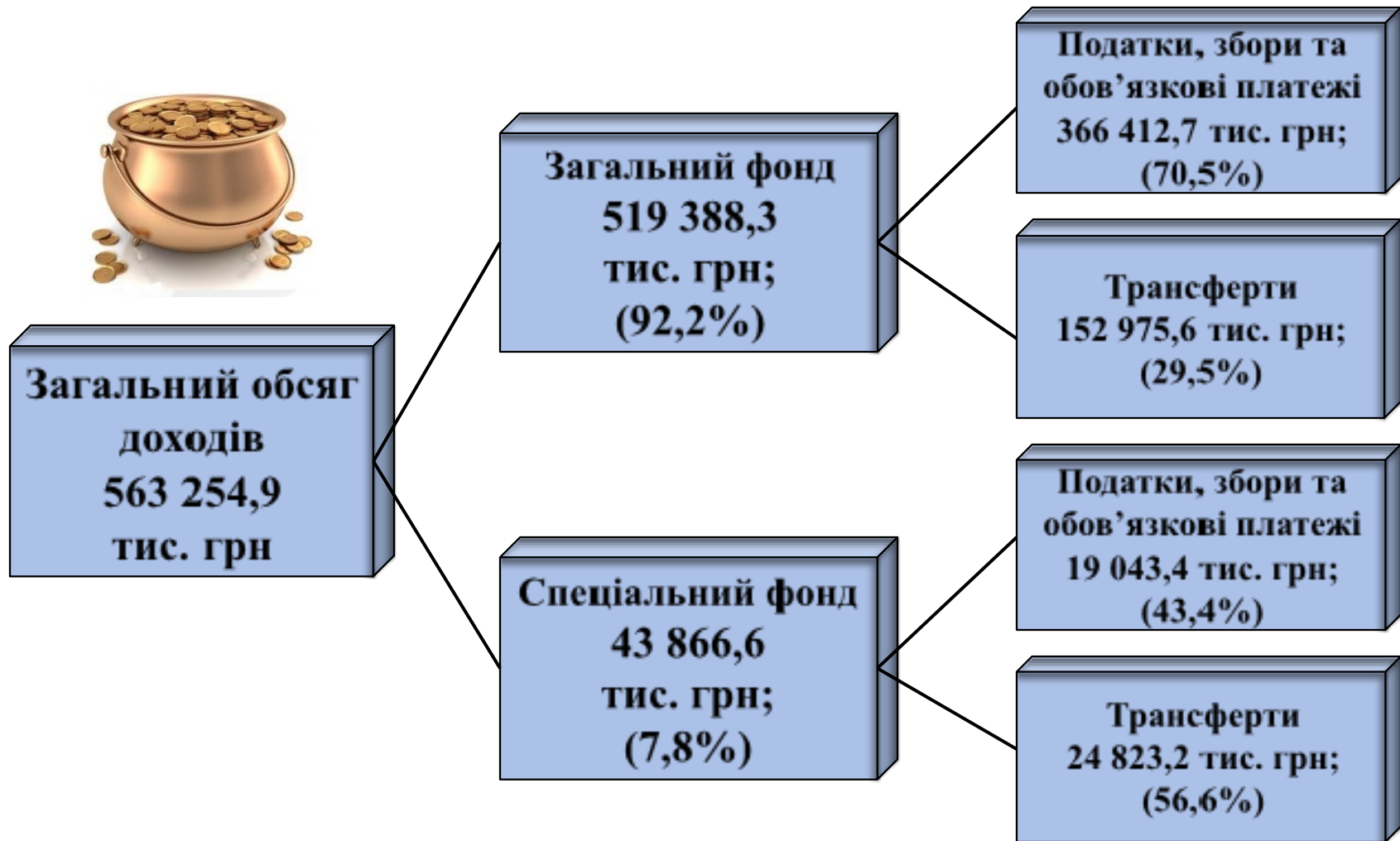
Загальний фонд
485 662,8 тис. грн

Спеціальний фонд
73 738,0 тис. грн

ФІНАНСУВАННЯ

передача коштів із загального фонду до бюджету розвитку
32 366,0 тис. грн

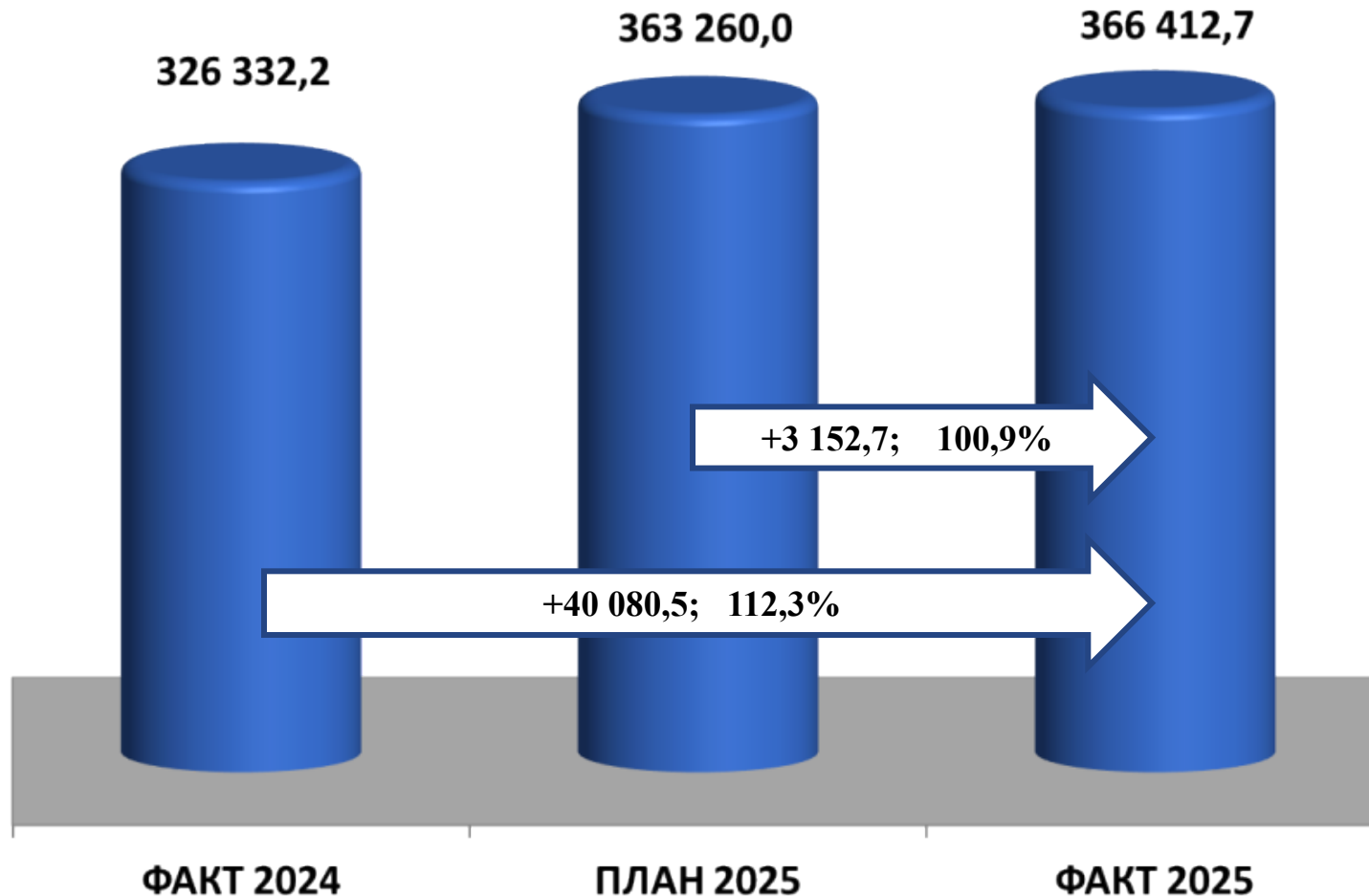
Доходи бюджету Білгород-Дністровської міської територіальної громади за 2025 рік




Виконання планових показників дохідної частини загального фонду бюджету

Білгород-Дністровської МТГ за 2025 рік

(без урахування міжбюджетних трансфертів) тис. грн.



**Структура загального фонду бюджету
Білгород-Дністровської МТГ за 2025 рік
(без урахування міжбюджетних трансфертів) (тис. грн)**



Загальний фонд (без урахування трансфертів) на 58% складається із податку на доходи фізичних осіб.



ПДФО (64%) надійшло – 213 579,7 тис. грн, виконання 100,2% (+ 465,5 тис. грн).

До 2024 р. ↑ «+ 23 305,8 тис. грн або + 12,3%».

203 726,0
тис. грн.

- податок на доходи фізичних осіб, що сплачується податковими агентами, із доходів платника податку у вигляді заробітної плати

4 295,5
тис. грн.

- податок на доходи фізичних осіб, що сплачується податковими агентами, із доходів платника податку інших ніж заробітна плата

5 558,2
тис. грн.

- податок на доходи фізичних осіб, що сплачується фізичними особами за результатами річного декларування

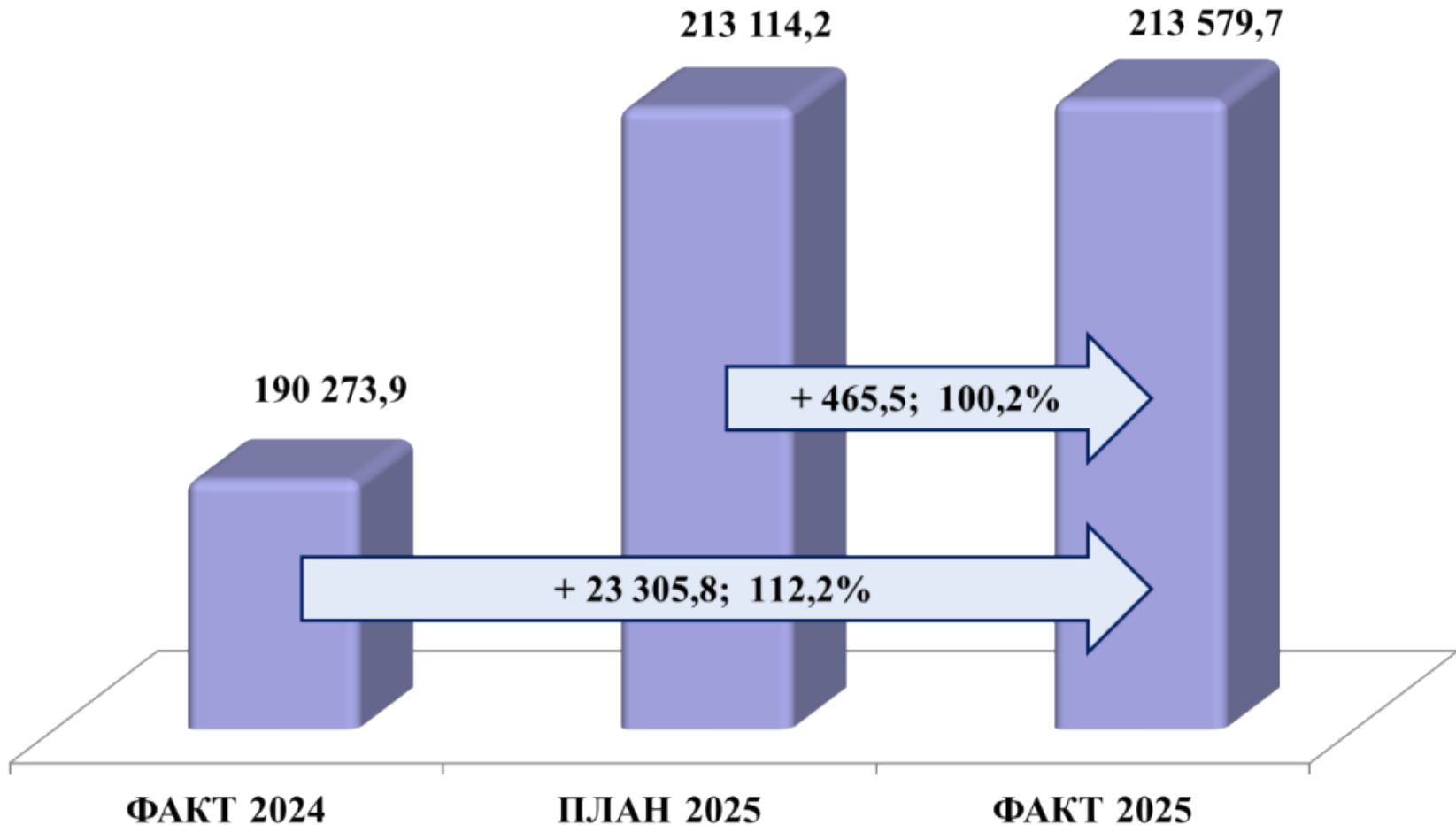
Находження



до бюджету



Білгород-Дністровської МТГ за 2025 рік (тис. грн)



Найбільші платники податку на доходи фізичних осіб у 2025 році




Назва	Сума (тис.грн.)	Питома вага (%)
Управління освіти Білгород-Дністровської міської ради	23 711,0	11,1
ТОВ «Белста»	15 434,5	7,2
КНП «Білгород-Дністровська міська багатoproфільна лікарня Білгород-Дністровської міської ради»	11 389,4	5,3
Одеська митниця	8 248,6	3,9
АТ «Укрзалізниця»	8 236,0	3,9
АТ «ДТЕК Одеські електромережі»	5 490,7	2,6
ТОВ «Винокурня Аккермана»	6 671,5	3,1
КНП «Білгород-Дністровська центральна районна лікарня Білгород-Дністровської міської ради»	3 957,0	1,9
ТОВ «Рибоконсервний завод «Південний»	3 582,7	1,7
Білгород-Дністровська квартиро-експлуатаційна частина	3 498,1	1,6
ТОВ «АТБ-Маркет»	2 744,5	1,3
ТОВ «Магтранс»	2 696,5	1,3
ТОВ ВТК «Гемоплас»	2 450,7	1,2

Акцизного податку надійшло – **23 036,6 тис. грн,**

виконання 101,8% (+ 408,6 тис. грн)

До 2024 р. ↑ «+ 6 546,9 тис. грн. або + 39,7%».



Акцизний податок з вироблених та ввезених на митну територію України підакцизних товарів (пальне).

**Надійшло податку 10 156,5 тис. грн, виконання - 103,6% (+ 356,5 тис. грн)
До 2024 р. ↑ (+ 3 270,3 тис. грн або більше на 47,5%).**

з 1 січня 2025 р. набули чинності нові акцизні ставки на пальне, встановлені Законом України від 18.07.2024 року №3878-IX. Зазначений Закон передбачає поступове підвищення акцизів на пальне до 2028 року. У 2025 році спостерігалось зростання надходжень від імпортного пального, та зменшення надходжень від виробленого пального в зв'язку з пошкодженням вітчизняної інфраструктури.



Акцизний податок з реалізації суб'єктами господарювання роздрібною торгівлю підакцизних товарів (алкогольні напої).

**Надійшло податку 5 468,5 тис. грн, виконання - 99,8%, (- 9,5 тис. грн)
До 2024 р. ↑ (+ 396,9 тис. грн. або + 7,8%)**

На зменшення надходження податку у звітному році вплинуло припинення підприємницької діяльності: ФОП Кавун І.В. у 2024 році сплатив 15,2 тис. грн (знята з обліку 21.02.2025р); ФОП Кожухаренко Н.О. у 2024 році сплатила 15,8 тис. грн (знята з обліку 17.02.2025р); ФОП Нижник А.О. у 2024 році сплатила 6,2 тис. грн (знято з обліку 17.12.2024р).

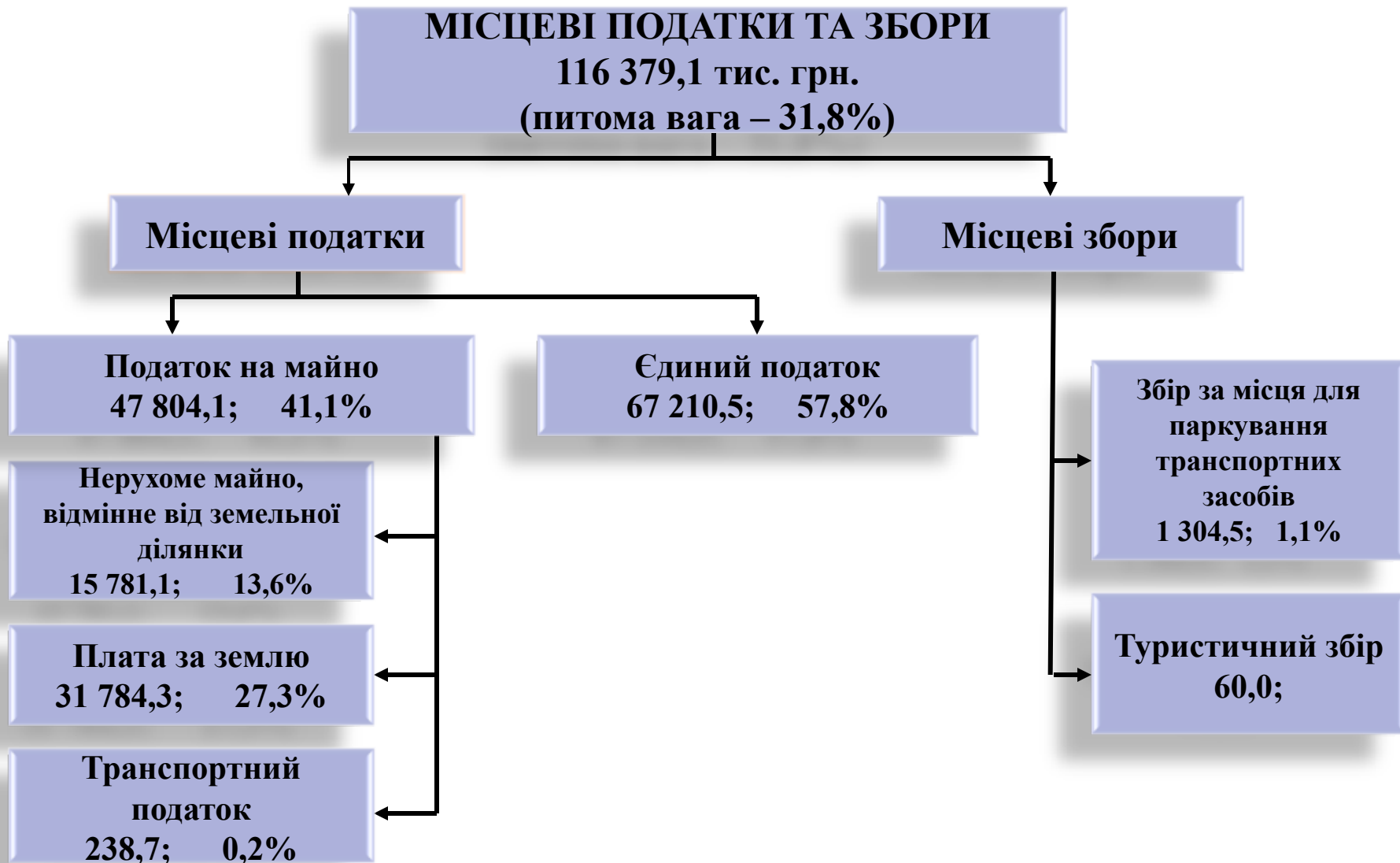


Акцизний податок з реалізації виробниками та/або імпортерами, у тому числі в роздрібній торгівлі тютюнових виробів, тютюну та промислових замінників тютюну, рідин, що використовуються в електронних сигаретах.

**Надійшло податку 7 411,6 тис. грн., виконання - 100,8%, (+61,6 тис. грн)
До 2024 р. ↑ (+ 2 879,6 тис. грн. або +63,5%)**

Законом України від 04.12.2024 року №4115-XI передбачено, з 1 січня 2025 року до 31 грудня 2027 року включно поступово збільшення ставок акцизного податку на тютюнові вироби, тютюн та замінники тютюну. Поступове збільшення ставок на сигарети пов'язано із доведенням їх розміру до відповідності вимогам Європейського Союзу (згідно з директивою № 2011/64/EU).

Місцеві податки та збори: надійшло – **116 379,1** тис. грн,
виконання – 101,7% (+ 1 910,0 тис. грн)
До 2024р.↑ «+ 11 816,8 тис. грн, або + 11,3%».



Податок на нерухоме майно, відмінне від земельної ділянки):



надійшло – **15 781,1** тис. грн,
виконання – **103,0%**, (+ 453,1 тис. грн)
До 2024р. ↑ «+ 1 529,4 тис. грн або + 10,3%».

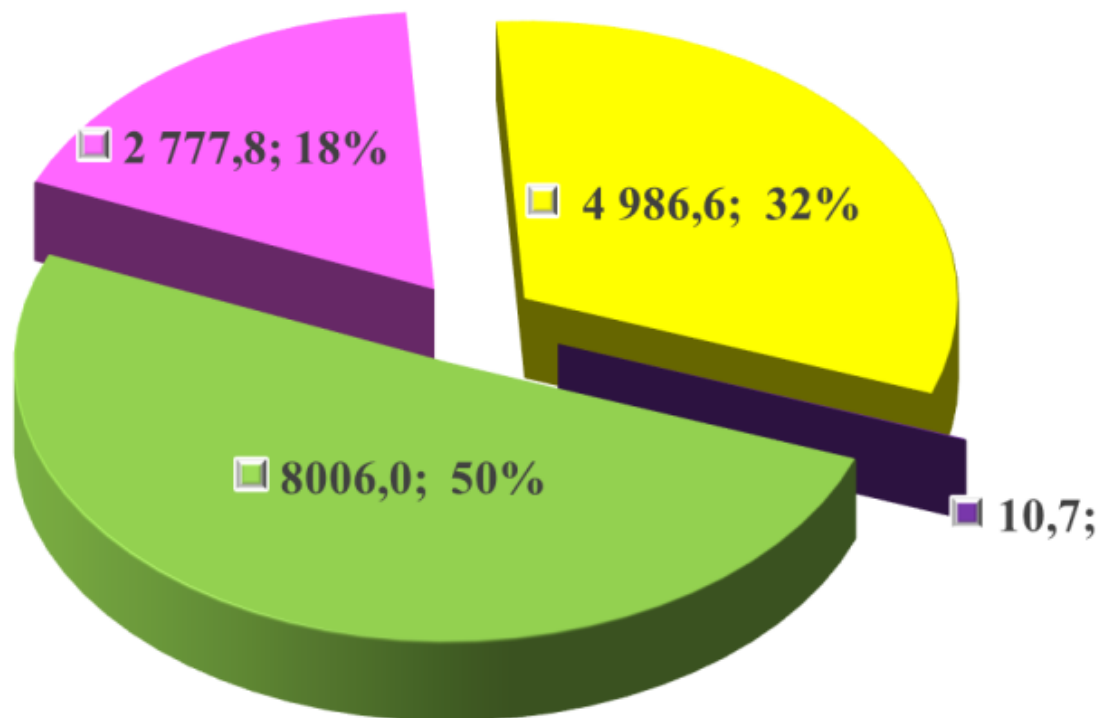


■ Нерухоме майно
житлове з
юридичних осіб

■ Нерухоме майно
нежитлове з
юридичних осіб

■ Нерухоме майно
житлове з
фізичних осіб

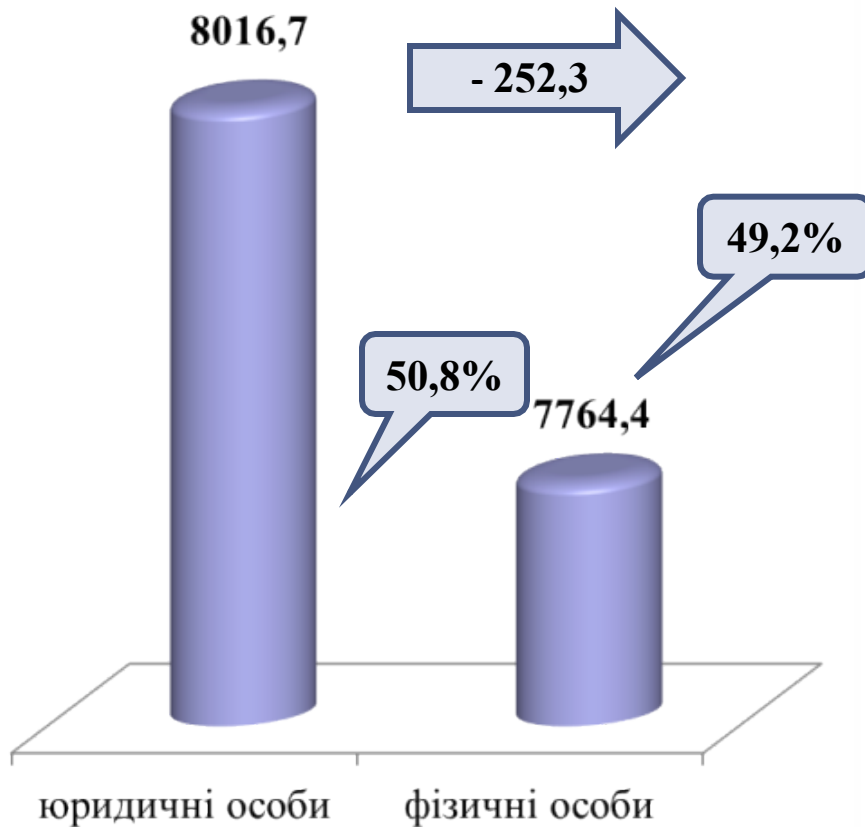
■ Нерухоме майно
нежитлове з
фізичних осіб



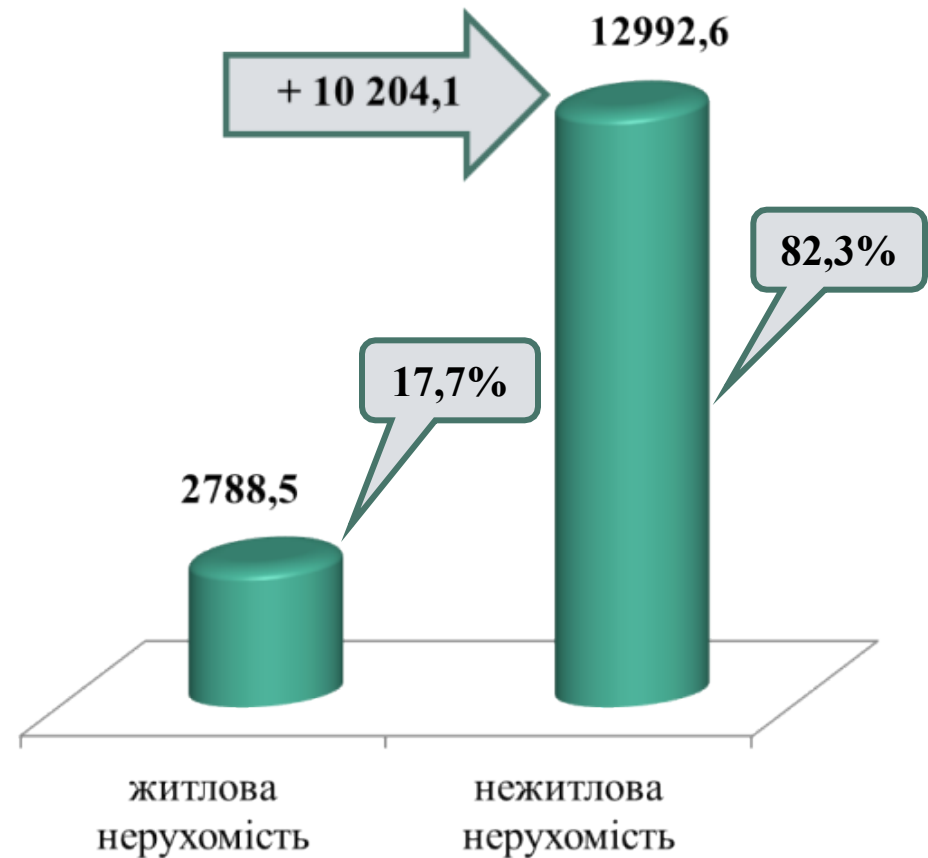
Структура податку на нерухоме майно, відмінне від земельної ділянки за 2025 рік



Структура податку за 2025 рік в розрізі платників(тис. грн)

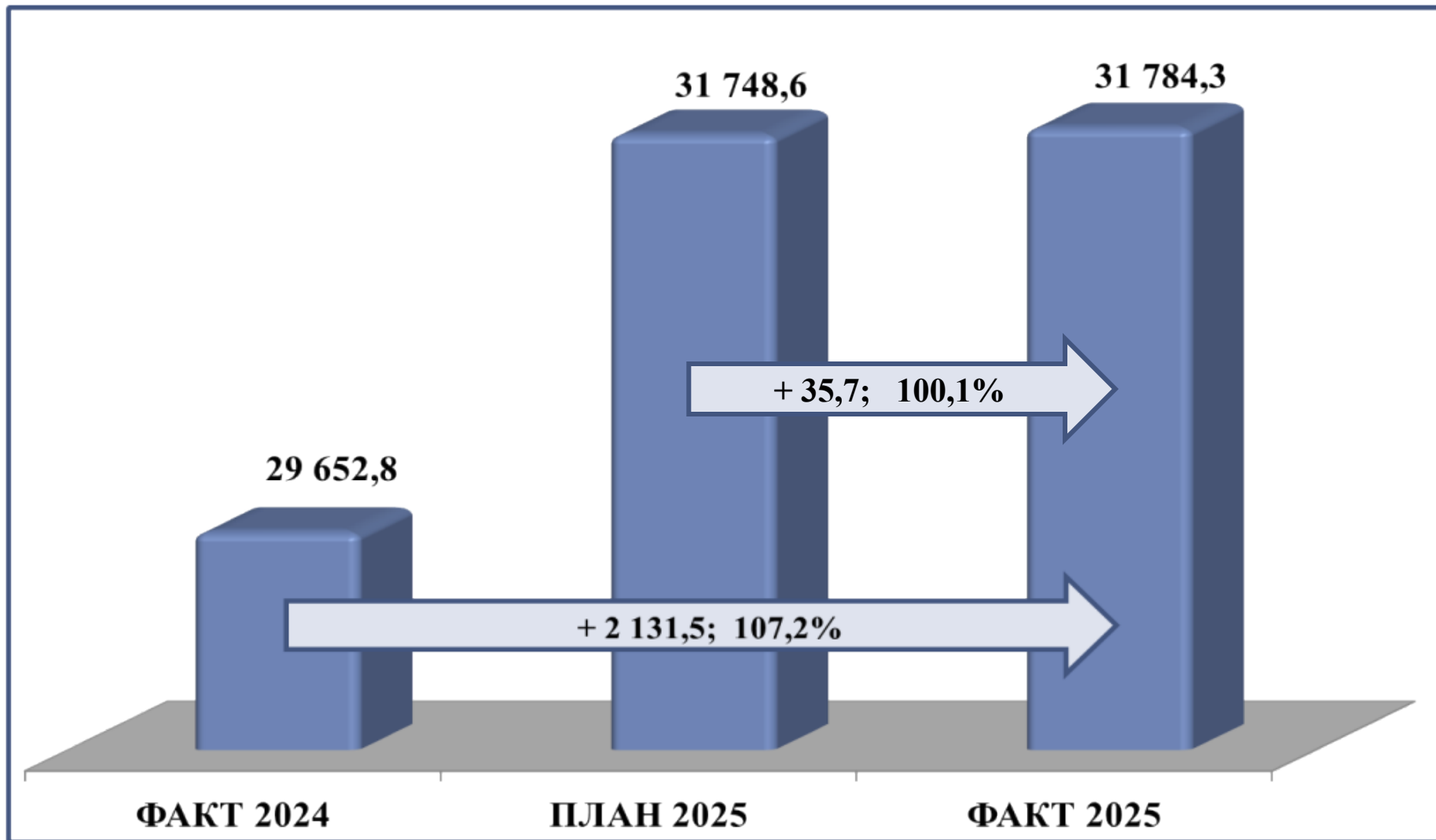


Структура податку за 2025 рік в розрізі видів будівель (тис. грн)



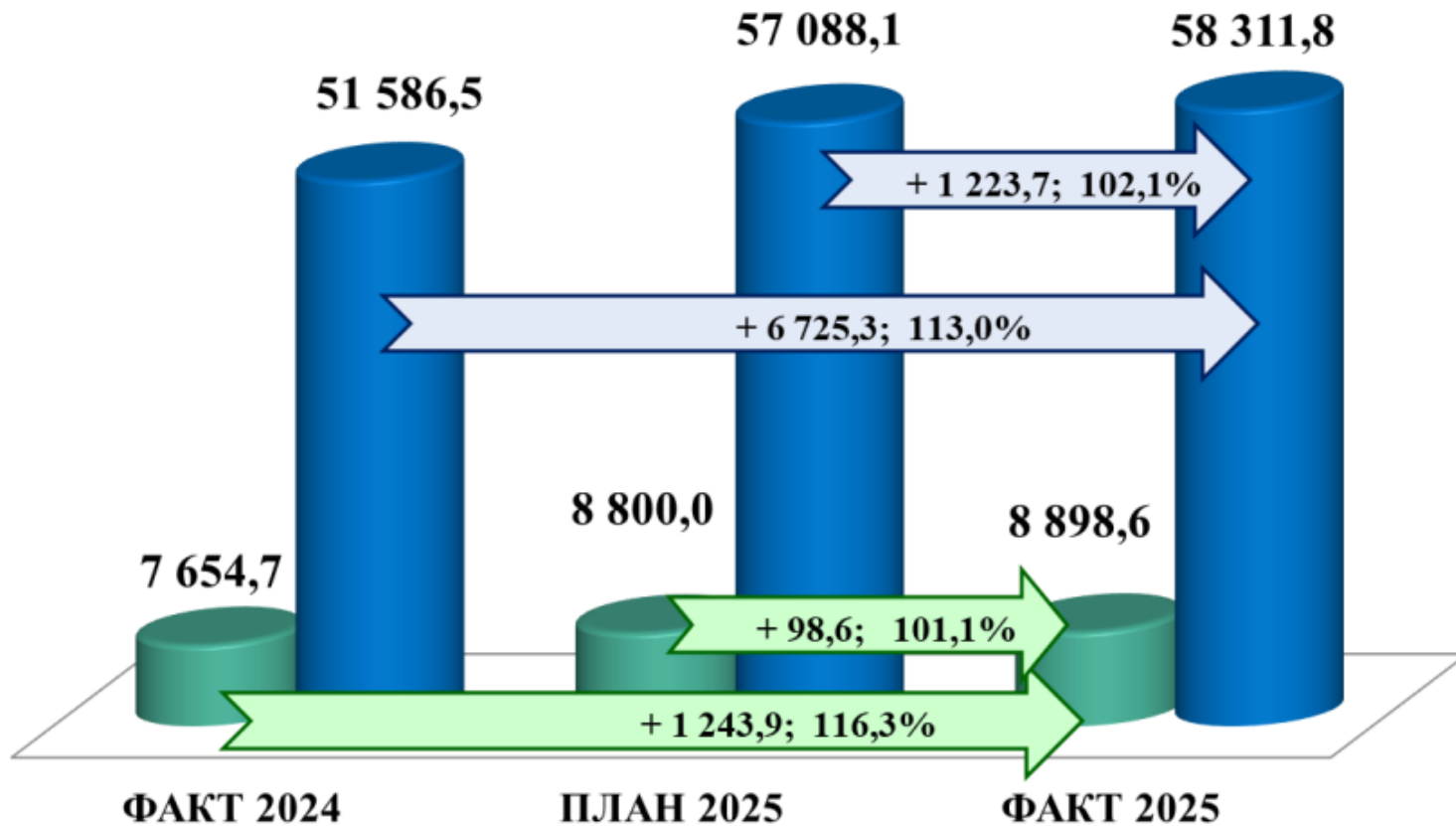


Надходження плати за землю до бюджету Білгород-Дністровської МТГ за 2025 рік





ЄДИНИЙ ПОДАТОК: НАДІЙШЛО 67 210,4 ТИС. ГРН,
ВИКОНАННЯ – **102,0%** (+ 1 322,3 ТИС. ГРН)
ДО 2024Р. ↑ «+ 7 969,2 ТИС. ГРН АБО + 13,5%».



■ Єдиний податок з юридичних осіб ■ Єдиний податок з фізичних осіб

Надходження інших податків та зборів до бюджету Білгород-Дністровської МТГ за 2025 рік



Трансфертів загального фонду надійшло –
152 975,6 тис. грн, виконання – 76,7%, (- 46 415,5 тис. грн)
До 2024р. **↑ «+ 6 671,6 тис. грн. або + 4,6%».**



Офіційні трансферти

Дотації 18 306,0 тис. грн.

**Базова дотація
16 838,5 тис. грн**

Додаткова дотація на здійснення повноважень ОМС на деокупованих, тимчасово окупованих та інших територіях України, що зазнали негативного впливу у зв'язку з агресією РФ
1 467,5 тис. грн.

Субвенції з державного бюджету 127 241,6 тис. грн.

Освітня субвенція з державного бюджету місцевим бюджетам
104 542,3 тис. грн

на надання державної підтримки особам з особливими освітніми потребами
968,7 тис. грн

на облаштування безпечних умов у закладах, що надають загальну середню освіту
3 377,9 тис. грн

на придбання обладнання, створення та модернізацію їдальнь (харчоблоків) закладів загальної середньої освіти
4 978,4 тис. грн

на реалізацію ППП на забезпечення якісної, сучасної та доступної ЗСО «Нова українська школа»
1 732,4 тис. грн

на забезпечення харчуванням учнів закладів загальної середньої освіти
863,9 тис. грн.

на здійснення доплат педагогічним працівникам закладів загальної середньої освіти
10 778,0 тис. грн.

Субвенції з місцевих бюджетів 7 428,0 тис. грн.

на реалізацію інвестиційного проекту на облаштування безпечних умов у закладах, що надають середню освіту (протипожежний захист)
1 021 тис. грн

на здійснення переданих видатків у сфері освіти за рахунок освітньої субвенції
2 039,2 тис. грн

на забезпечення діяльності фахівців із супроводу ветеранів війни та демобілізованих осіб та окремі заходи з підтримки осіб, які захищали незалежність, суверенітет та територіальну цілісність України
366,2 тис. грн.

на виконання окремих заходів з реалізації соціального проекту «Активні парки-локації здорової України»
79,1 тис. грн

Інші субвенції з місцевого бюджету
3 922,5 тис. грн

Спеціальний фонд: надійшло 43 866,7 тис. грн,

виконання 104,9% (+ 2 047,9 тис. грн.)

До 2024р. ↑ «+ 1 689,3 тис. грн. або +4,0%».



Екологічний податок
248,8 тис. грн.

Грошові стягнення за шкоду
заподіяну навколишньому
природному середовищу
1 003,0 тис. грн.

Кошти від продажу землі
1 152,2 тис. грн.

Власні надходження
бюджетних установ
16 263,3 тис. грн.

Кошти від відчуження майна,
що перебуває в комунальній
власності 354,3 тис. грн.

Цільовий фонд
-15,7 тис. грн.

Трансфerti
24 823,2 тис. грн.

Надходження коштів пайової
участі у розвитку
інфраструктури населеного
пункту 37,6 тис. грн.



Власні надходження бюджетних установ:

надійшло – **16 263,3** тис. грн, виконання 117,8%, (+ 2 460,5 тис. грн.)
До 2024р. **↓ « - 14 515,9 тис. грн. ».**

Управління освіти Білгород-
Дністровської міської ради
11 950,4 тис. грн.

Виконавчий комітет Білгород-
Дністровської міської ради
878,5 тис. грн.

Департамент економіки та розвитку
інфраструктури міста Білгород-
Дністровської міської ради
10,4 тис. грн.

Білгород-Дністровський міський
центр соціальних служб
352,7 тис. грн.

МЦ «Благоустрій»
1 724,7 тис. грн.

КУ «Білгород-Дністровський
територіальний центр соціального
обслуговування» (надання соціальних
послуг) 78,6 тис. грн.

Відділ культури Білгород-
Дністровської міської ради
1 156,3 тис. грн.

Департамент соціальної, сімейної
політики та охорони здоров'я
Білгород-Дністровської міської ради
111,7 тис. грн.

Бюджет розвитку за 2025 рік становить 7 190,7 тис. грн.

Структура бюджету розвитку

Білгород - Дністровської МТГ за 2025 рік.



**Кошти від
відчуження майна,
що перебуває в
комунальній
власності 354,3 тис.
грн.**

**Кошти від продажу
землі
1 152,2 тис. грн.**

**Надходження коштів
пайової участі у
розвитку
інфраструктури
населеного пункту
37,6 тис. грн.**

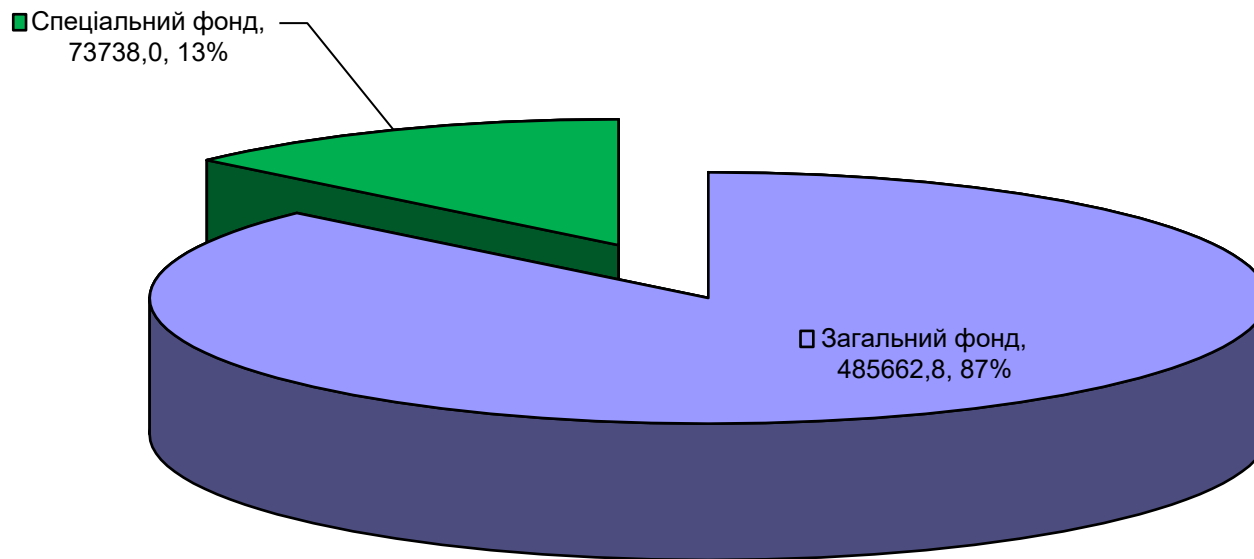
**Субвенція з місцевого
бюджету на
виконання
інвестиційних
проектів 3 654,6 тис.
грн.**

**Інші субвенції з
місцевого бюджету
1 992,0 тис. грн.**

Виконання видатків бюджету міста Білгорода-Дністровського за 2025 рік складає **559 400,8 тис. грн.**, у тому числі загальний фонд бюджету – **485 662,8 тис. грн.**, або **95,5%** річного плану та спеціальний фонд – **73 738,0 тис. грн.**, що становить **63,0%** річних кошторисних призначень.



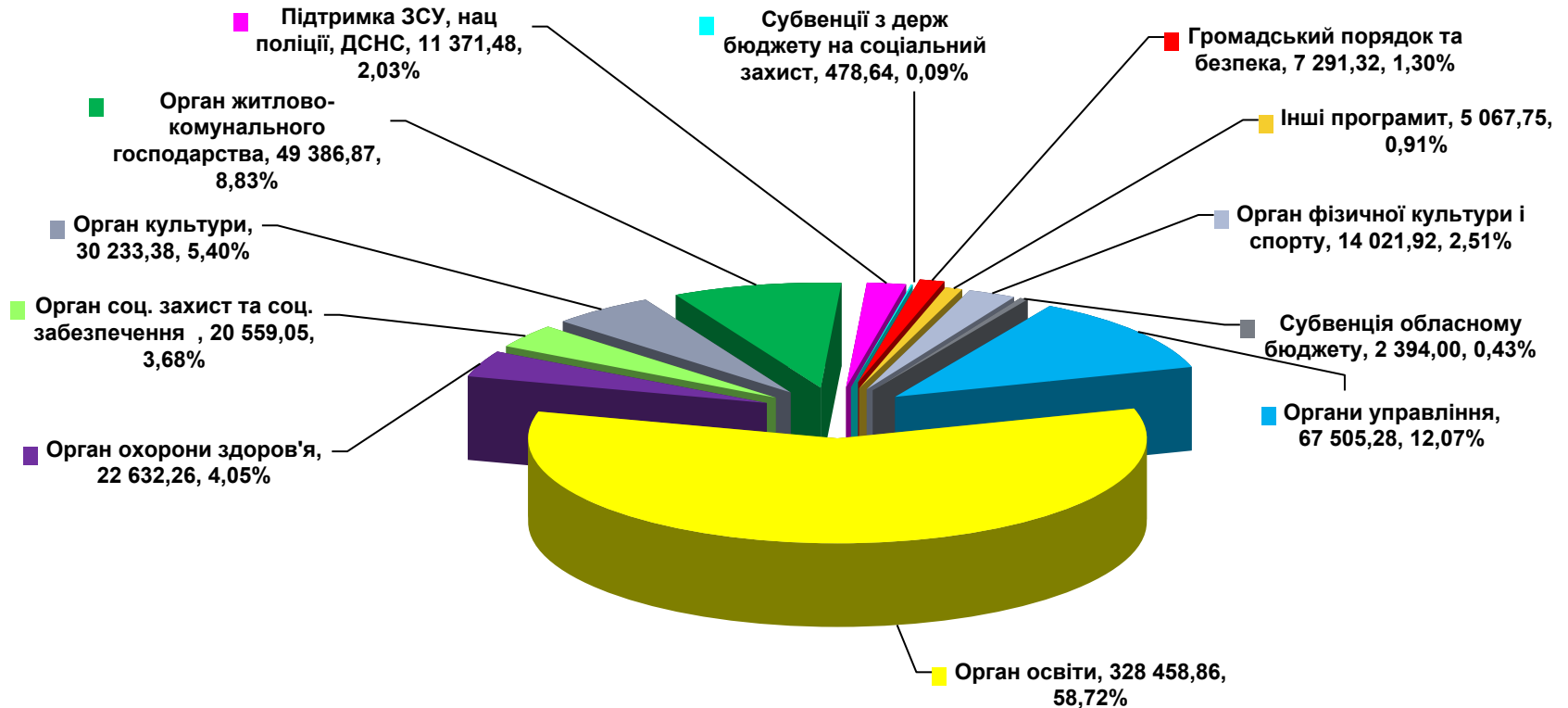
Структура видатків бюджету м. Білгорода-Дністровського за 2025 рік (тис.грн.)





Найбільш питому вагу загального обсягу видатків бюджету (559 400,8 тис. грн.) складають видатки на фінансування галузей соціально-культурної сфери (416 384,1) – 74,4%, видатки на житлово-комунальне господарство (49 386,9 тис. грн.) склали 8,8%, діяльність органів місцевого самоврядування (67 505,3 тис. грн.) склали 12,1%.

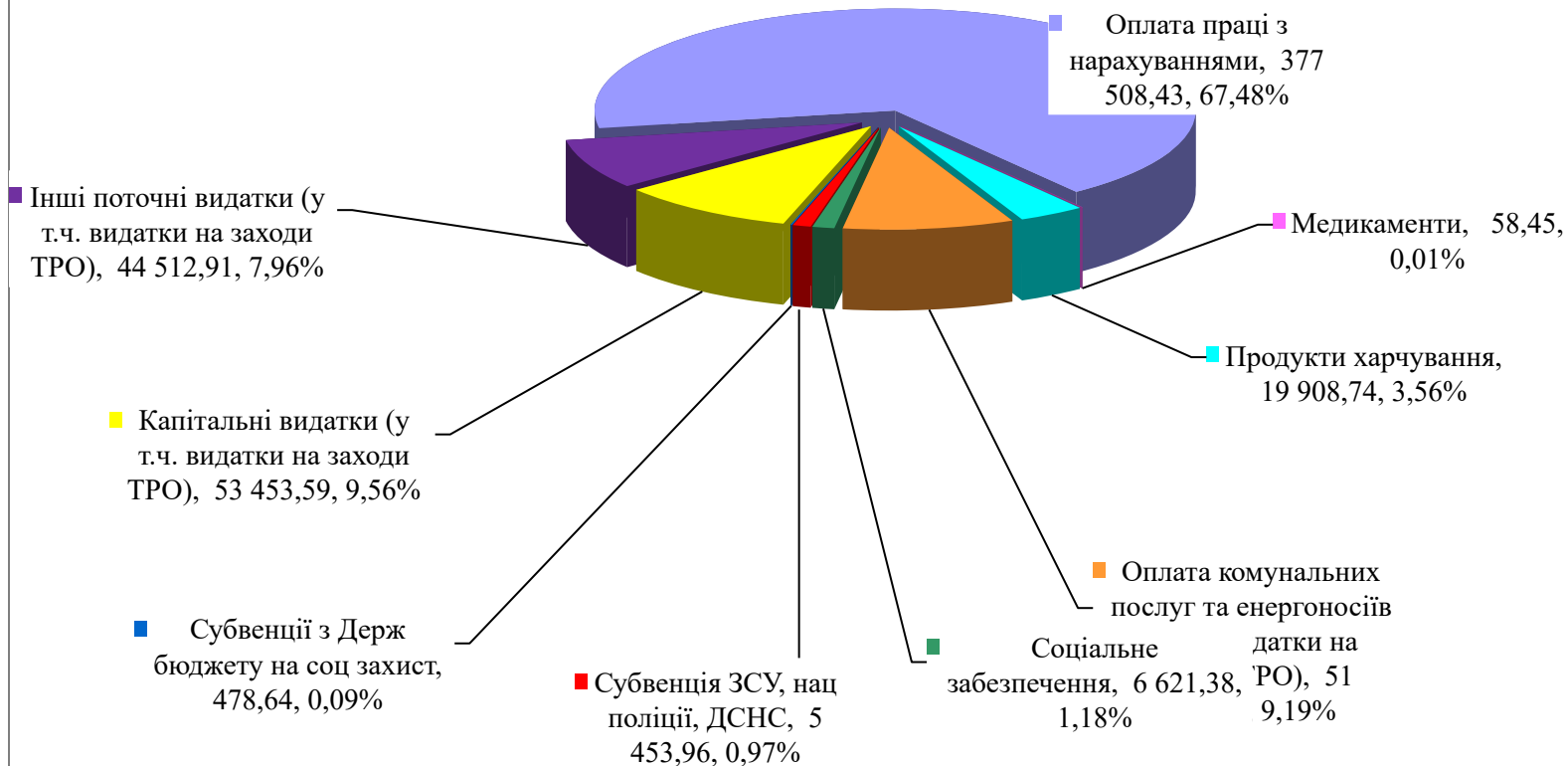
Структура видатків бюджету Білгород-Дністровської міської територіальної громади з субвенціями за 2025 рік (тис.грн.)





За економічною ознакою майже половина загального обсягу видатків – це витрати на оплату праці з нарахуваннями працівників бюджетних установ міста, надання державної допомоги, пільги соціального характеру та інших виплат населенню. В цілому на захищені статті спрямовано **455 980,35 тис. грн.**, що становить **81,5%** загального обсягу видатків.

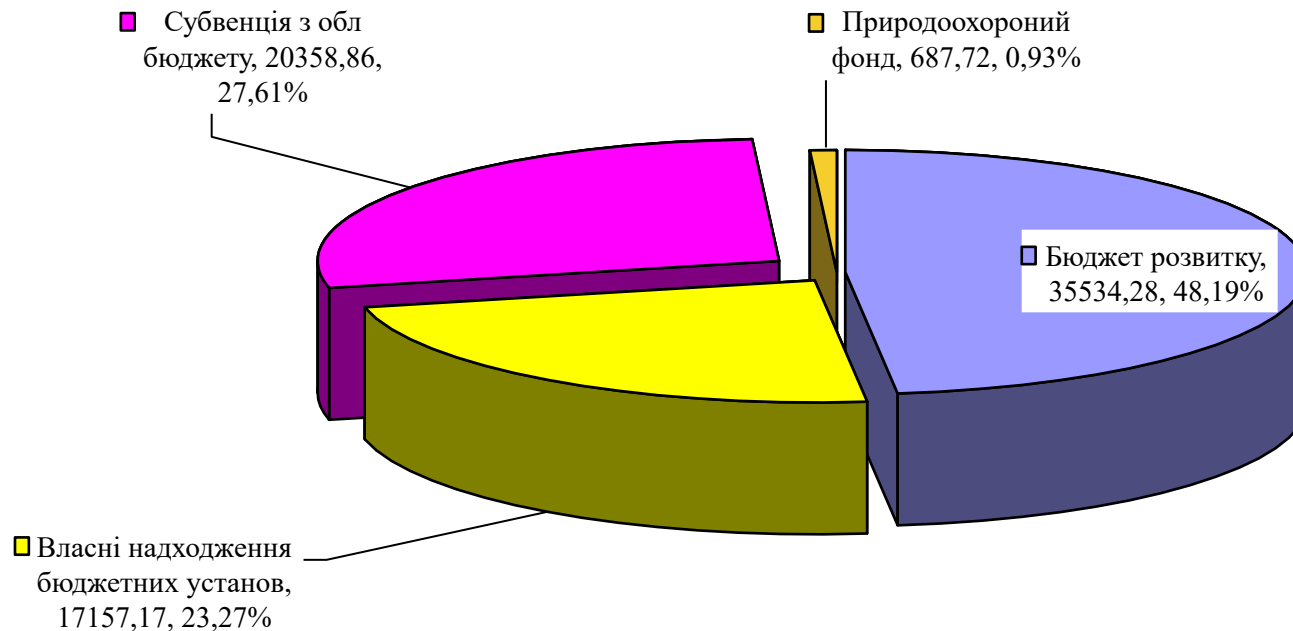
Структура видатків бюджету Білгород-Дністровської міської територіальної громади за 2025 рік (за статтями видатків), тис.грн.





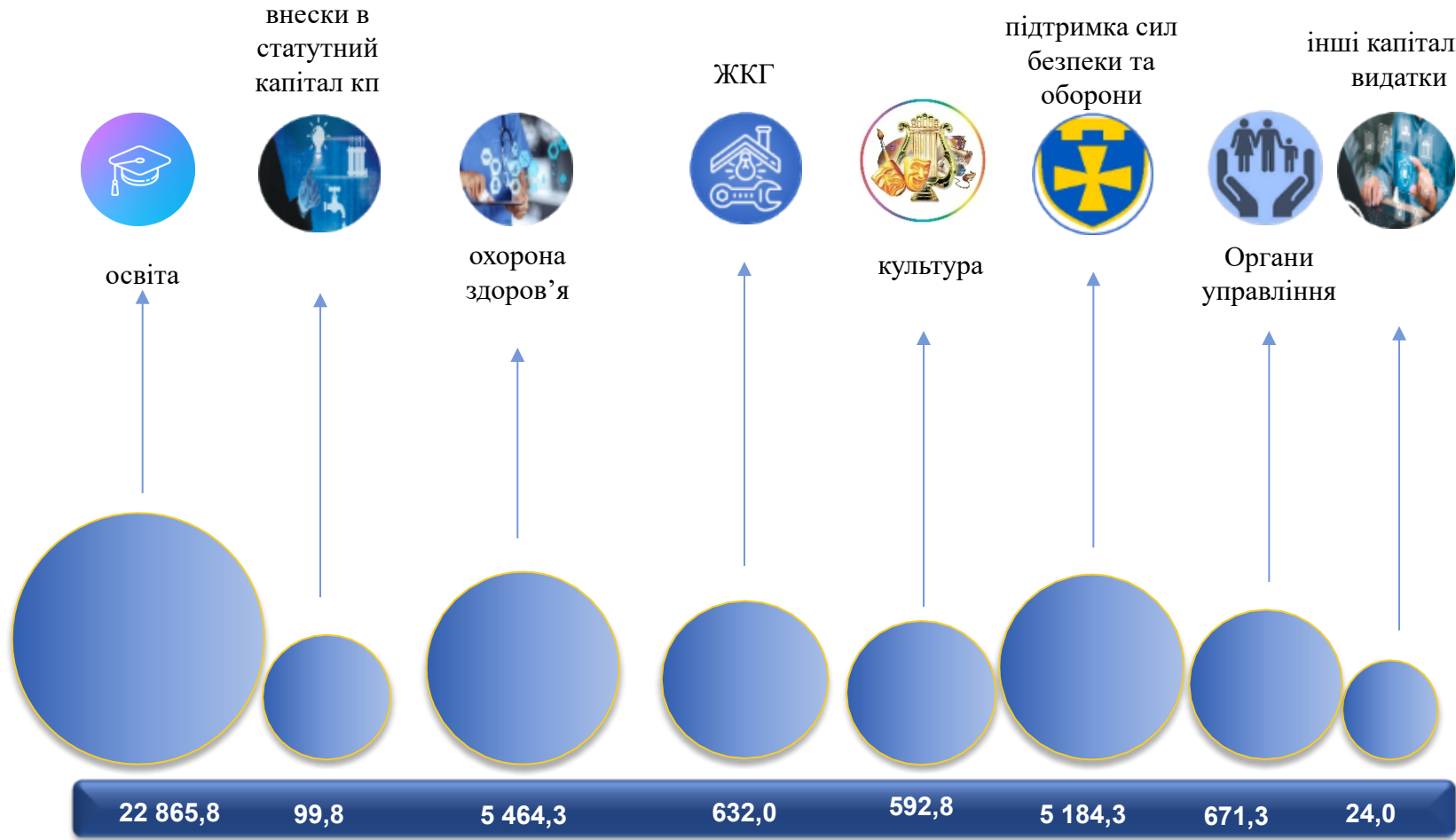
Видатки спеціального фонду бюджету (**73 738,04** тис. грн) передбачені за рахунок таких джерел надходжень: бюджет розвитку – **35 534,28** тис. грн. (з них **32 366,0** тис. грн. за рахунок передачі коштів с загального фонду); власні надходження бюджетних установ – **17 157,17** тис. грн; субвенція з обласного бюджету – **20 358,86** тис. грн; природоохоронний фонд – **687,72** тис. грн.

Структура видатків спеціального фонду Білгород-Дністровської міської територіальної громади за 2025 рік (тис.грн.)





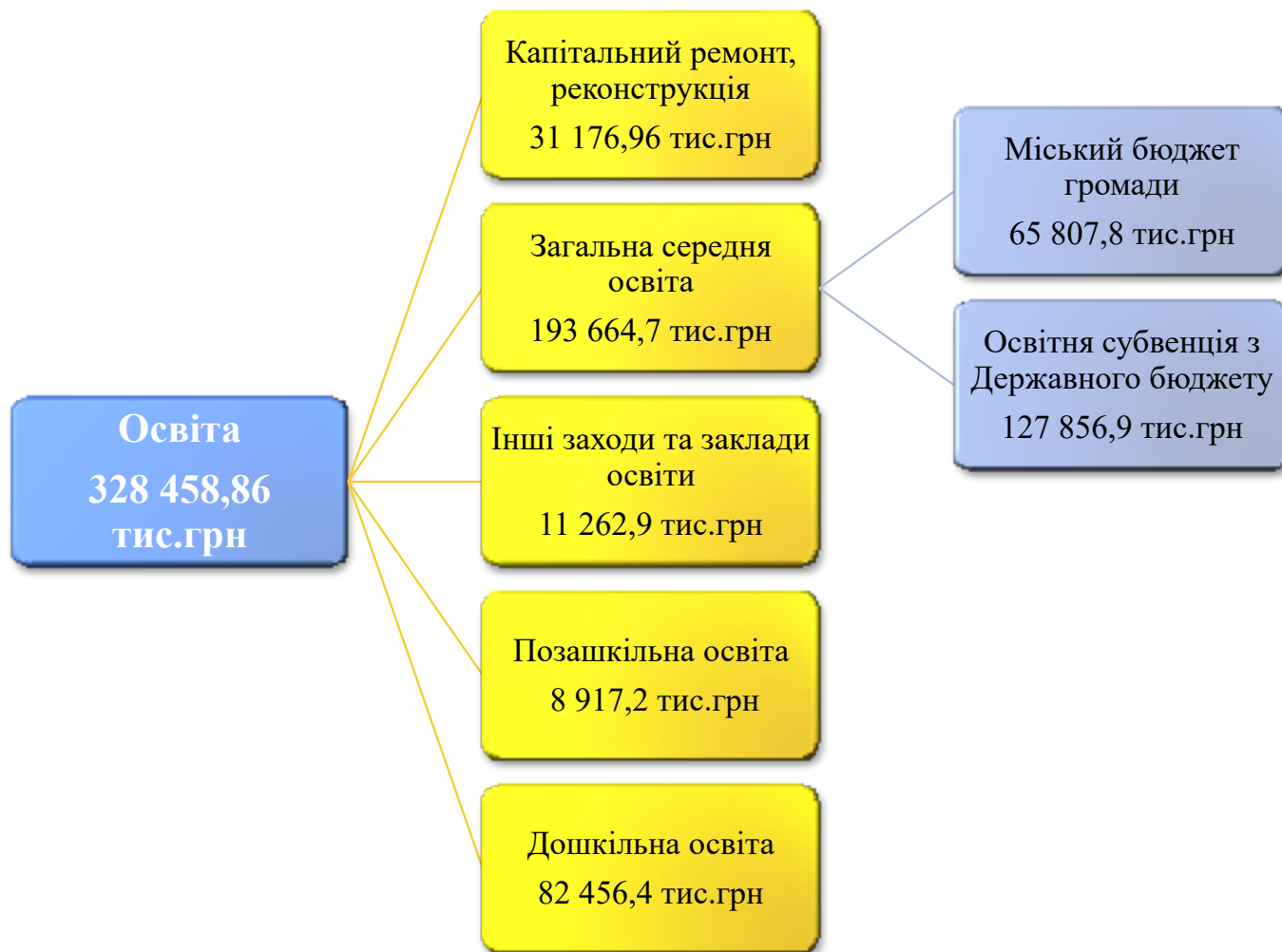
Видатки бюджету розвитку, тис. грн



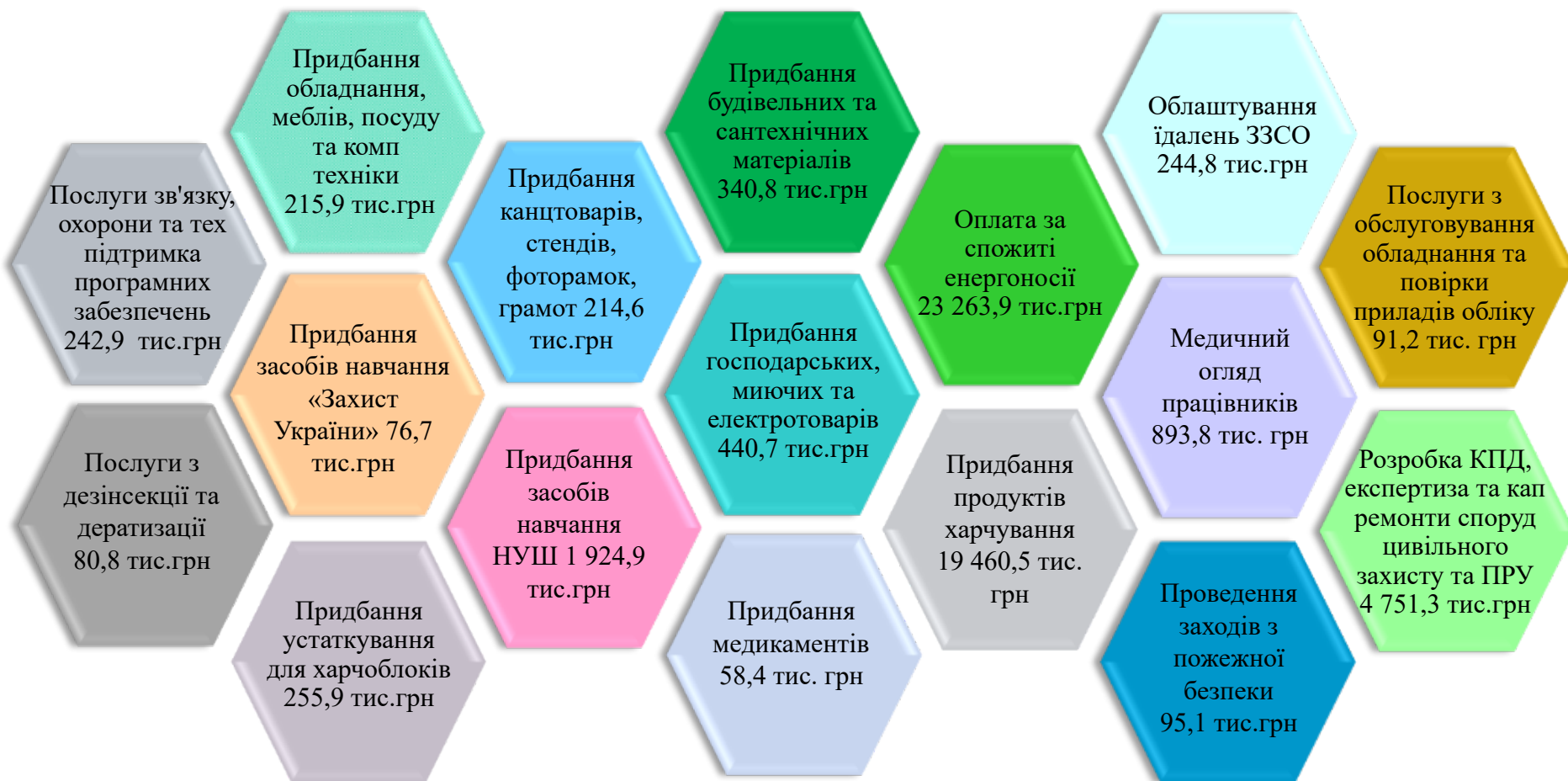


ОСВІТА

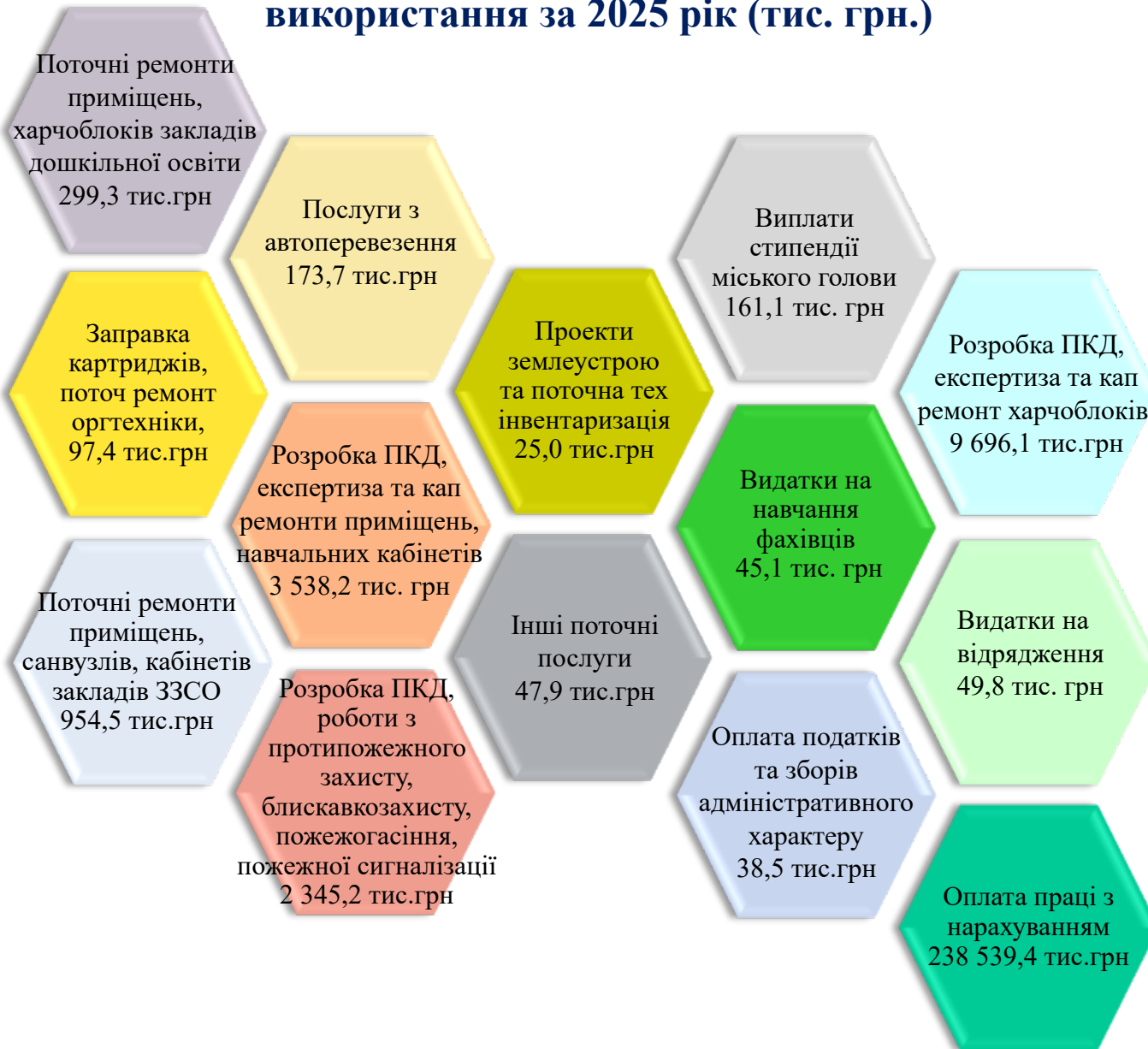
За звітний період видатки на освітню галузь проведені в сумі **328 458,86** тис. грн., в тому числі за загальним фондом **272 593,29** тис. грн., або **95,4%** планових показників, спеціальним фондом **55 865,57** тис. грн., або **58,2%** кошторисних призначень.



Структура видатків по галузі освіта за основними напрямками використання за 2025 рік (тис. грн.)



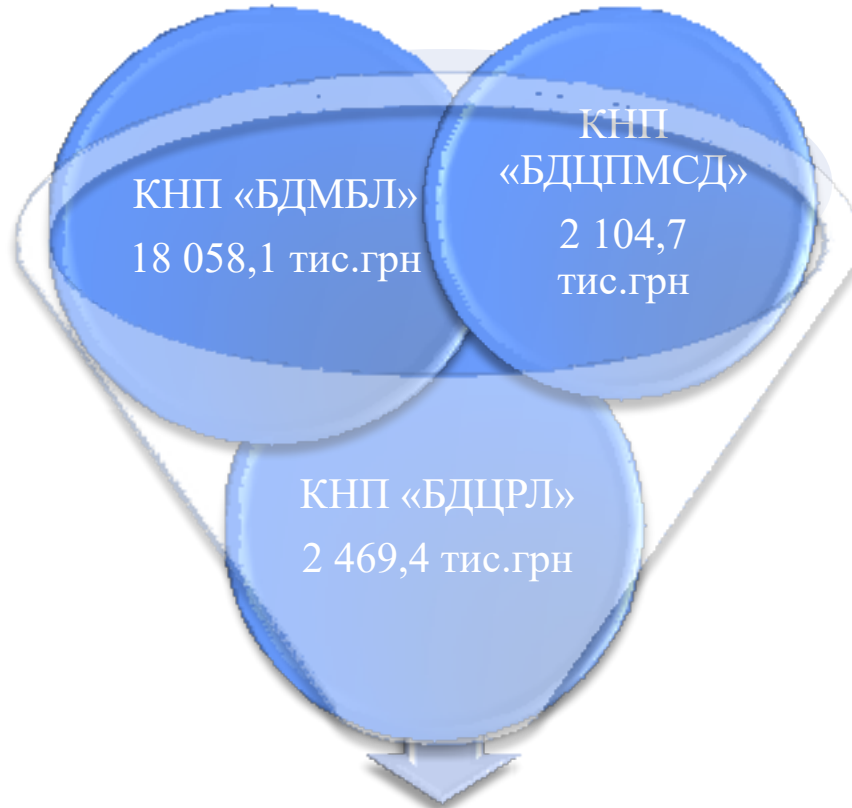
Структура видатків по галузі освіта за основними напрямками використання за 2025 рік (тис. грн.)



ОХОРОНА ЗДОРОВ'Я



За минулий рік видатки на галузь охорони здоров'я проведені в сумі **22 632,3** тис. грн., в тому числі за загальним фондом **18 089,0** тис. грн., або **95,5%** планових показників, спеціальним фондом **4 543,3** тис. грн., або **81,9%** кошторисних призначень.



Структури видатків закладів
охорони здоров'я





КУЛЬТУРА

У звітному році видатки по галузі культура виконані в сумі **30 233,4** тис. грн., в тому числі за загальним фондом **28 151,1** тис. грн., або **98,0%** планових показників, спеціальним фондом **2 082,3** тис. грн., або **162,0%** кошторисних призначень.

Основним напрямком використання коштів є школи естетичного виховання на які спрямовано **10 051,1** тис. грн., з них кошти, як плата за навчання **979,2** тис. грн.

КУЛЬТУРА

Бібліотеки
6 672,4 тис. грн.

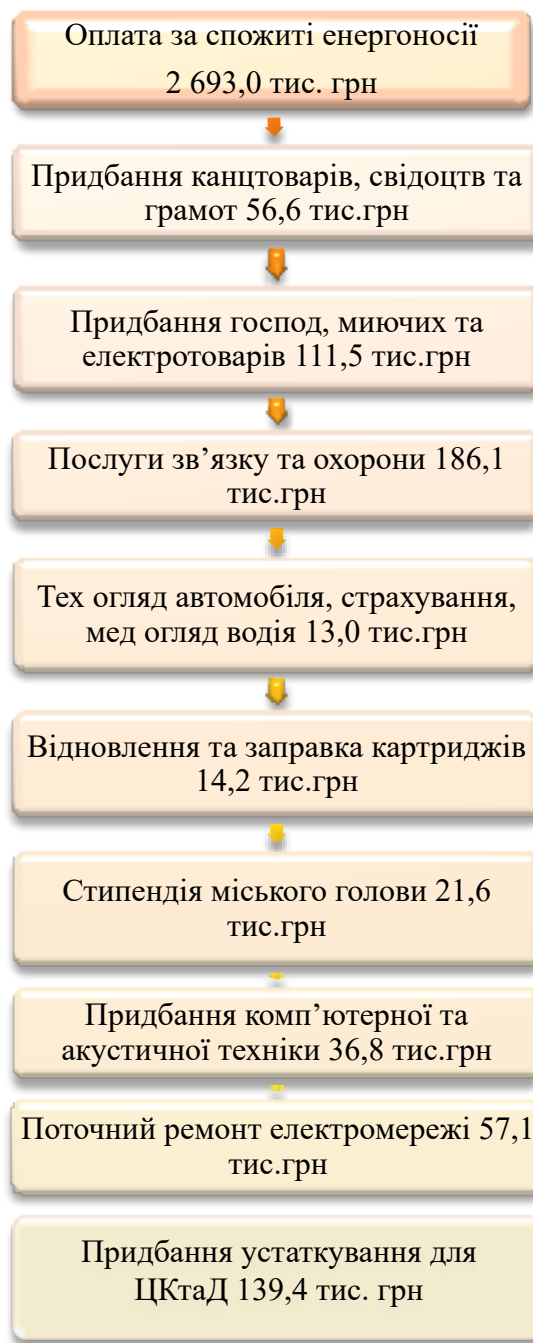
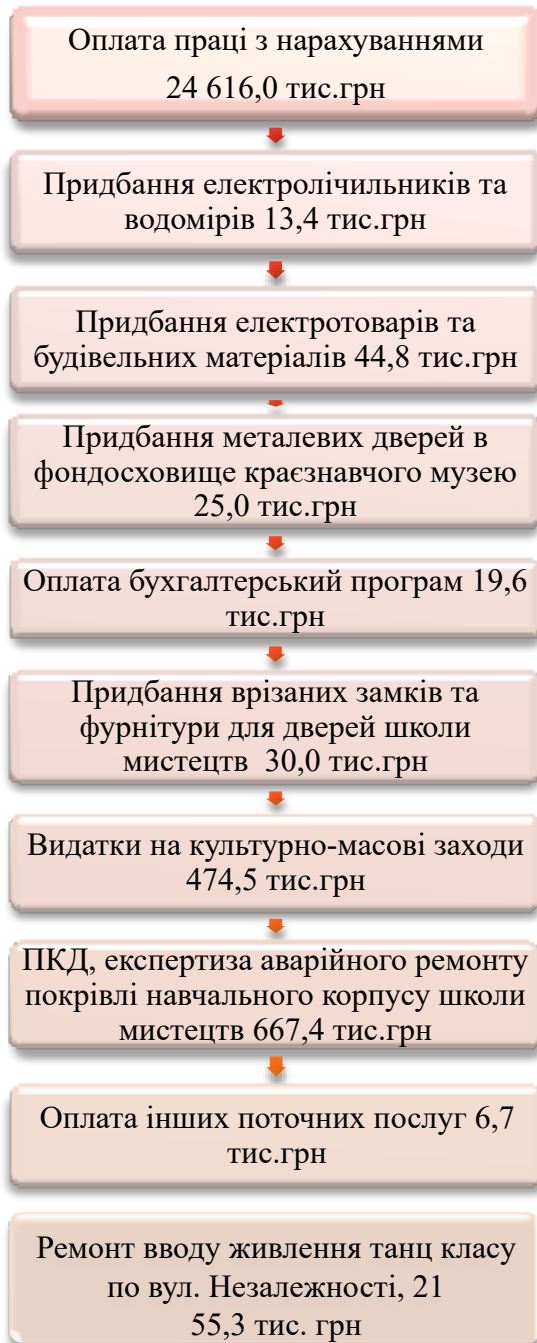
Музеї і виставки
3 670,4 тис. грн.

Палаці і
будинки
культури
7 619,1 тис.
грн.

Школи естетичного
виховання
(музична, художня
та гуртки)
10 051,1 тис. грн.

Інші заклади
галузі культура
1 724,3 тис. грн.

Інші заходи
галузі культура
496,1 тис. грн.



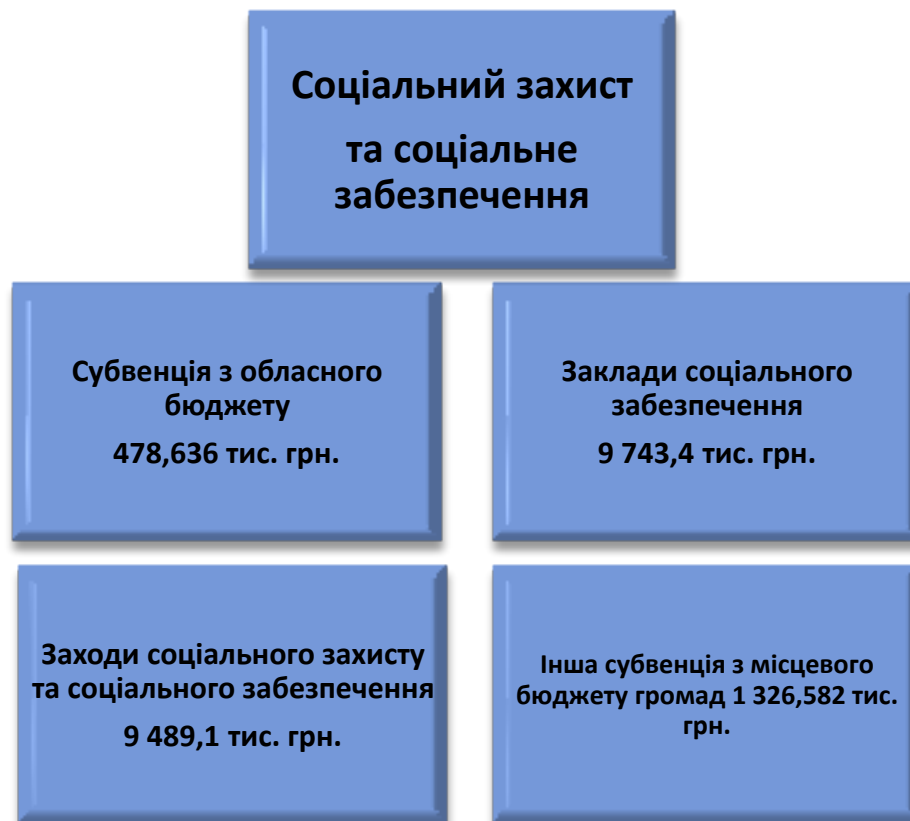
Основні напрямки використання видатків по галузі культури за 2025 рік

СОЦІАЛЬНИЙ ЗАХИСТ ТА СОЦІАЛЬНЕ ЗАБЕЗПЕЧЕННЯ



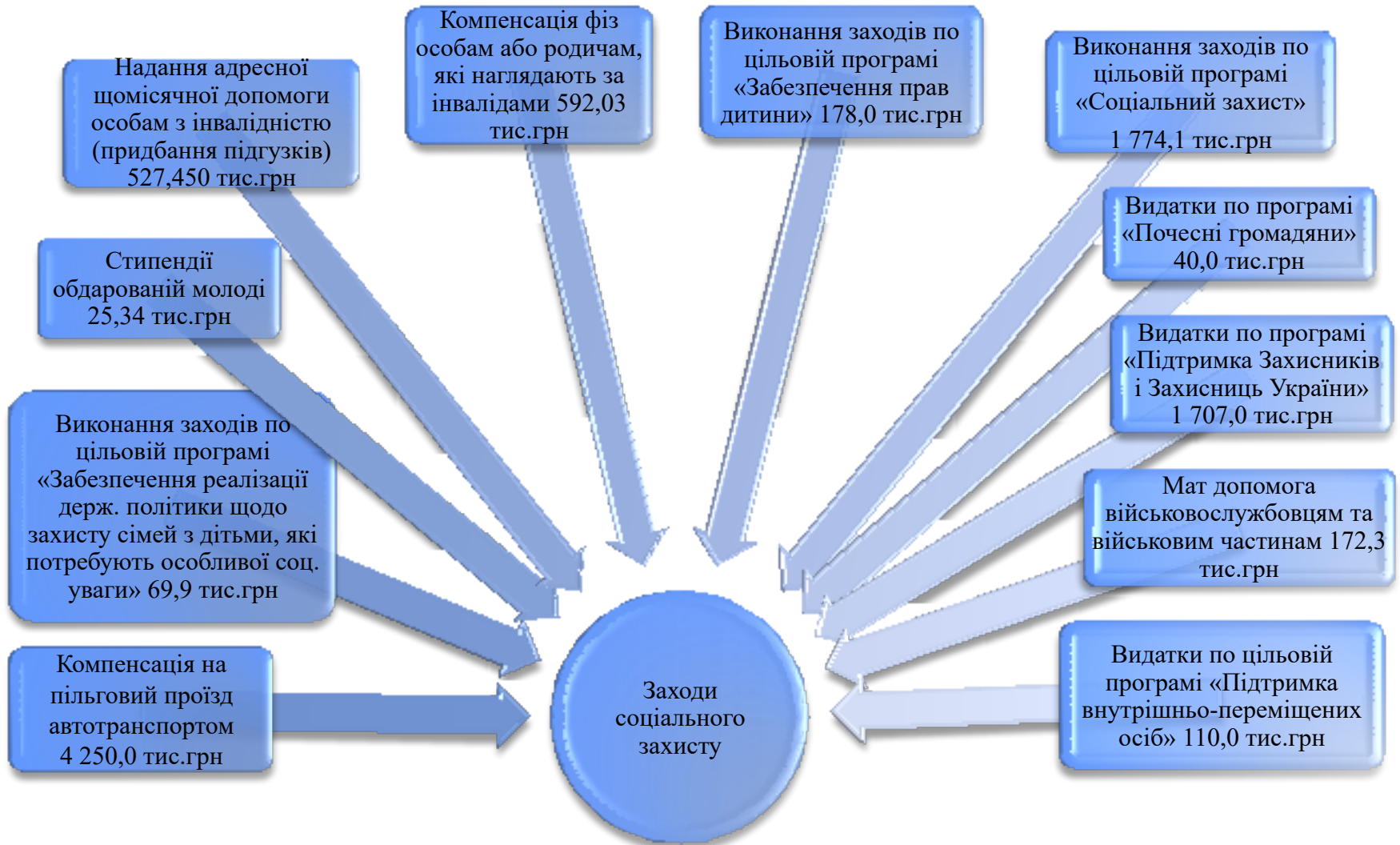
За 2025 рік видатки на галузь соціальний захист та соціальне забезпечення проведені в сумі **21 037,7** тис. грн., в тому числі по загальному фонду **20 604,5** тис. грн., або **91,5%** планових призначень, спеціальний фонд **433,2** тис. грн., або **100,0%** кошторисних призначень.

Основним джерелом фінансування галузі соціальний захист та соціальне забезпечення являється міський бюджет **20 559,1** тис. грн., інша частина видатків складає Обласний бюджет **478,636** тис. грн.



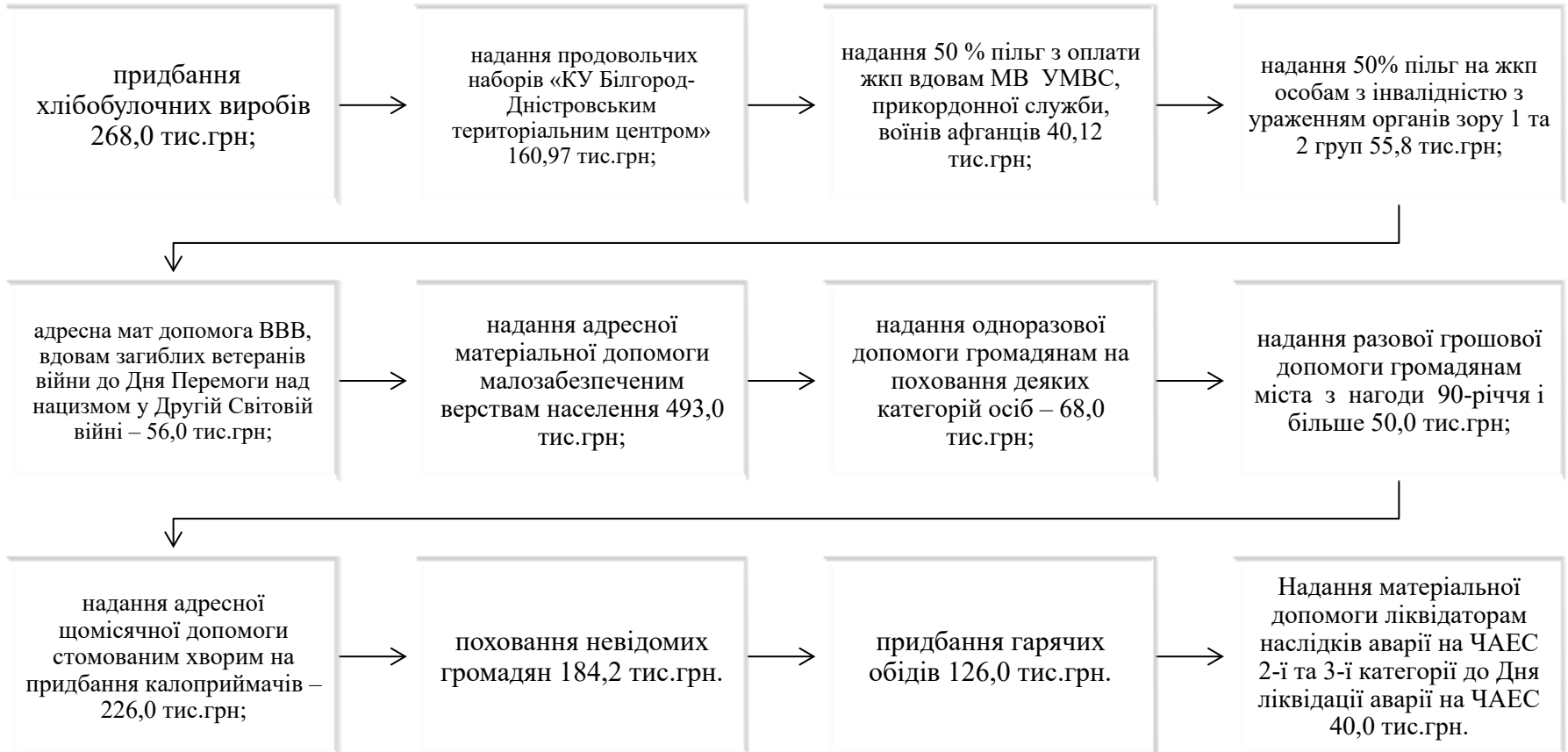


Основні напрямки виконання заходів соціального захисту та соціального забезпечення за 2025 рік





Виконання заходів по міській цільовій програмі «Соціальний захист» за 2025 рік





Виконання заходів по міській цільовій програмі «Підтримка учасників бойових дій, ветеранів війни, Захисників і Захисниць України та членів сімей загиблих Захисників і Захисниць України – мешканців Білгород-Дністровської міської територіальної громади» за 2025 рік



ФІЗИЧНА КУЛЬТУРА



В 2025 році видатки по галузі фізична культура проведені в обсязі **14 021,9** тис. грн., в тому числі по загальному фонду в сумі **14 019,5** тис. грн., або **98,9%** планових призначень, спеціальний фонд **2,4** тис. грн. кошторисних призначень.

Основним напрямком використання коштів є утримання Дитячо-юнацької спортивної школи, на яку спрямовано кошти місцевого бюджету **10 646,1** тис. грн. Придбано нове спорядження для проведення тренувань та спортивних змагань.



Дитячо-юнацька спортивна школа
10 646,1 тис. грн.

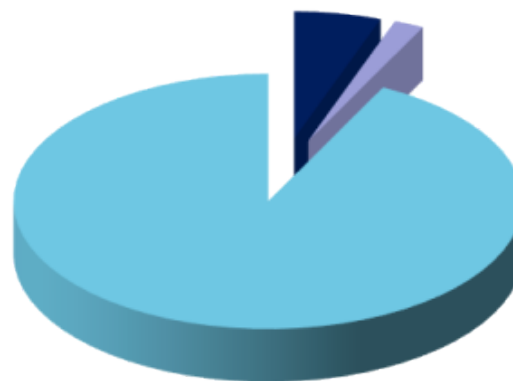
Проведення навчально-тренувальних зборів і змагань 238,3 тис. грн.

Утримання центрів «Спорт для всіх» та проведення заходів з фізичної культури 3 032,0 тис. грн.

Структура видатків галузі житлово-комунального господарства та капітального будівництва за 2025 рік, тис. грн



Організація благоустрою, утримання доріг та видатки природоохоронного фонду.



- Утримання доріг: 1994,0 тис.грн. (5,5%)
- Природоохоронний фонд: 687,72 тис.грн. (1,9%)
- Організація благоустрою, у т.ч. утримання ділянки санітарної очистки: 33336,13 тис.грн. (92,6%)



Громадський порядок та безпека, підтримка ЗСУ

тис. грн.



Підтримка ЗСУ,
заходи з територіальної
допомоги

12775,5



Громадський
порядок та безпека

7291,3

Підтримка ДСНС



200,0

Підтримка ГУНП



299,96

Підтримка СБУ



200,0



**Дякуємо за
увагу!**

*Підготовлено фінансовим управлінням
Білгород-Дністровської міської ради*