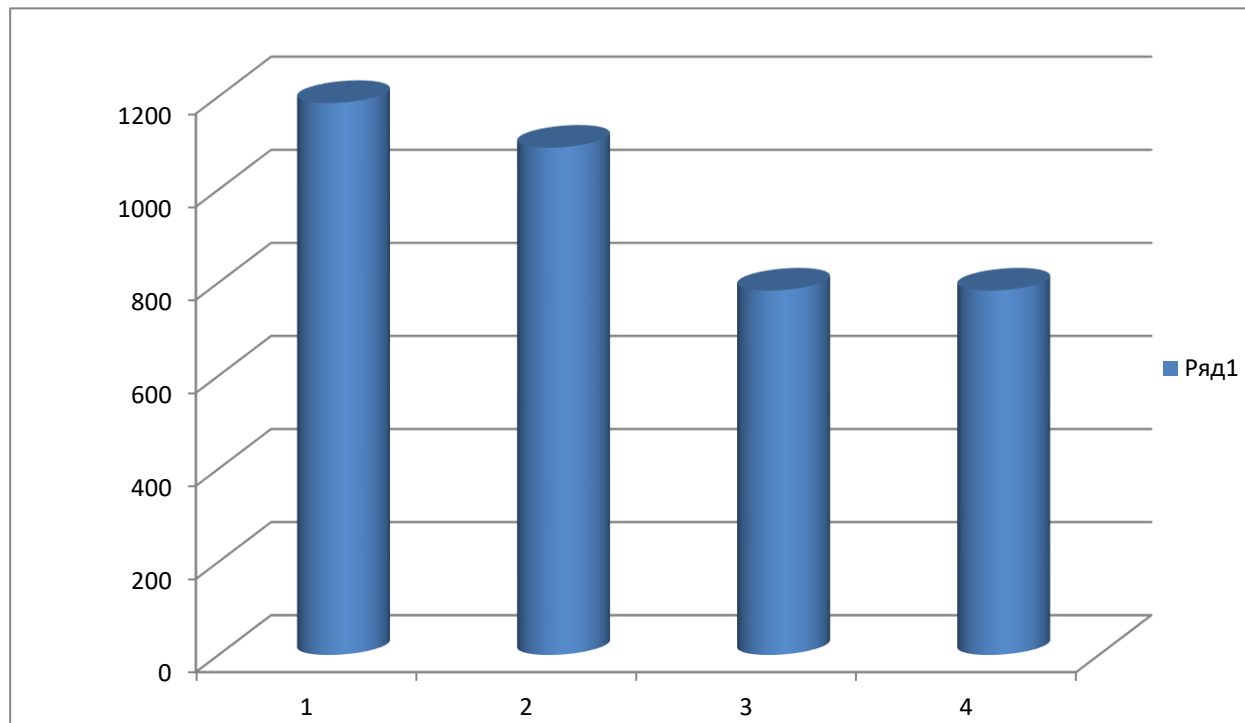


ГРАФІК ЗМЕНЬШЕННЯ КРЕДИТОРСЬКОЇ ЗАБОРГОВАНОСТІ

Роки	тис.грн.
2018 р	1186
2019 р	1090
2020 р	783
2020 р	783

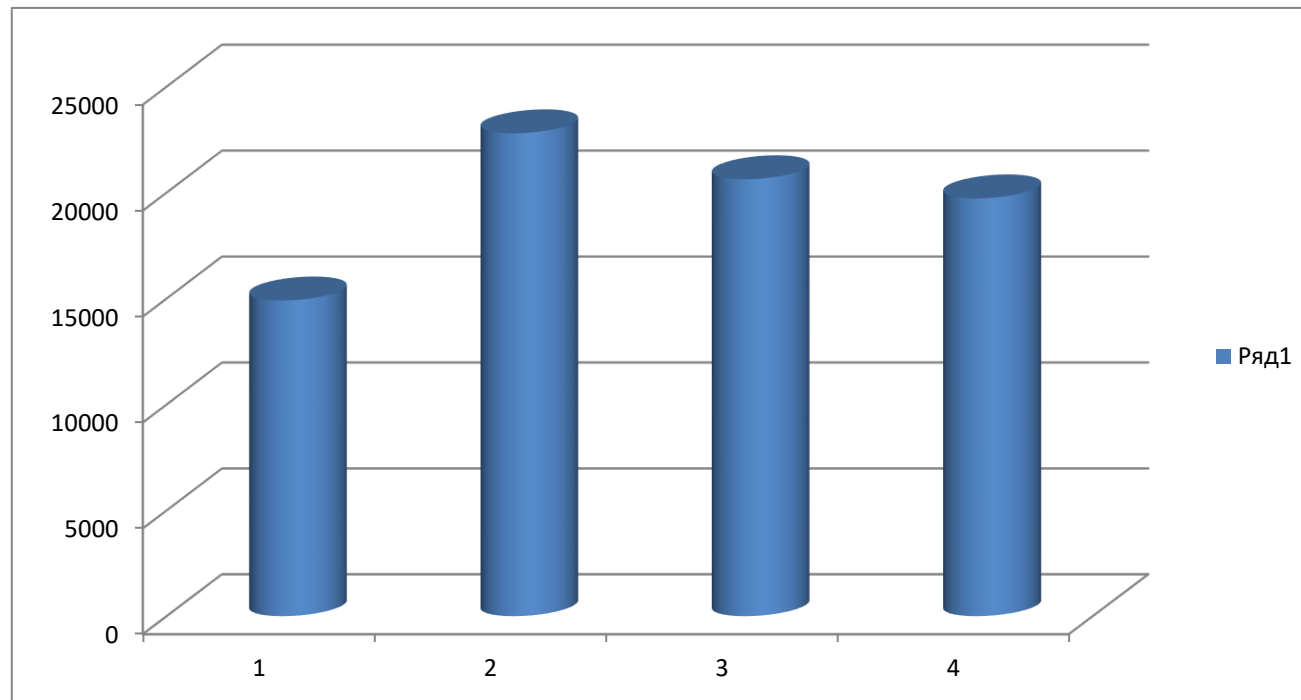


Директор КП "Аптека №195"

Дмитро ГУПАЛЮ

ГРАФІК ДІНАМІКИ ТОРГІВЕЛЬНОЇ ВИРУЧКИ

2018 р	14910
2019 р	22799
2020 р	20631
2021 р	19728

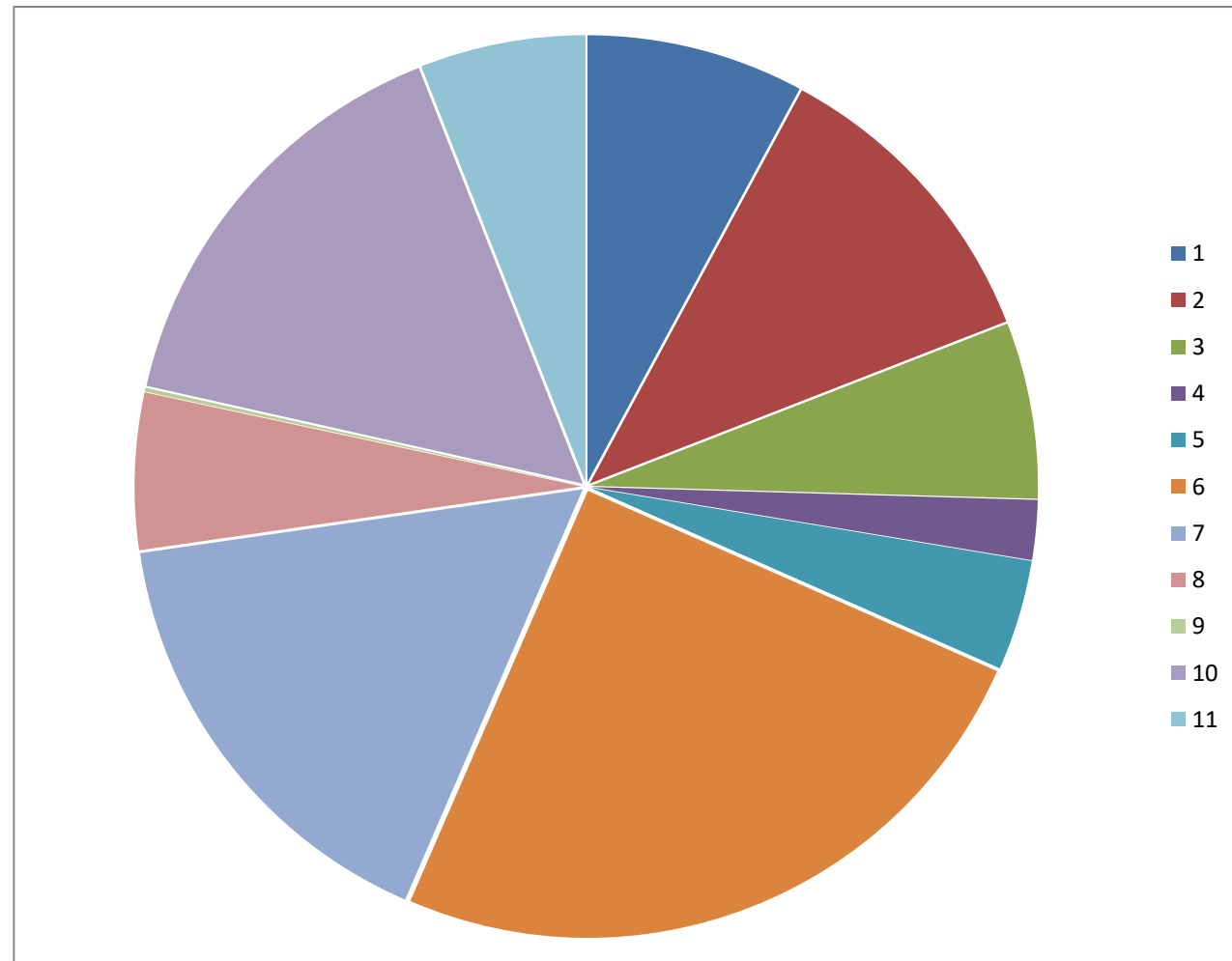


Директор КП "Аптека №195"

Дмитро ГУПАЛО

ПИТОМА ВАГА КОЖНОГО ПІДРОЗДІЛУ У ЗАГАЛЬНОМУ ТОВАРООБІГУ
2018 р

1 Аптека № 7	772 882,53
2 А/п № 1	1 100 715,18
3 А/П № 2	625 736,32
4 А/п № 3	211 723,69
5 А/п № 4	392 161,60
6 А/п № 7 Хир.	2 442 913,72
7 А/п № 8 Кард.	1 592 242,02
8 Аптека № 125	555 525,08
9 Аптека № 8 Мел шосс	13 460,14
10 ОГЛФ Аптека № 195	1 522 021,88
11 Рец. отдел № 195	587 146,90
Разом	9 816 529,06

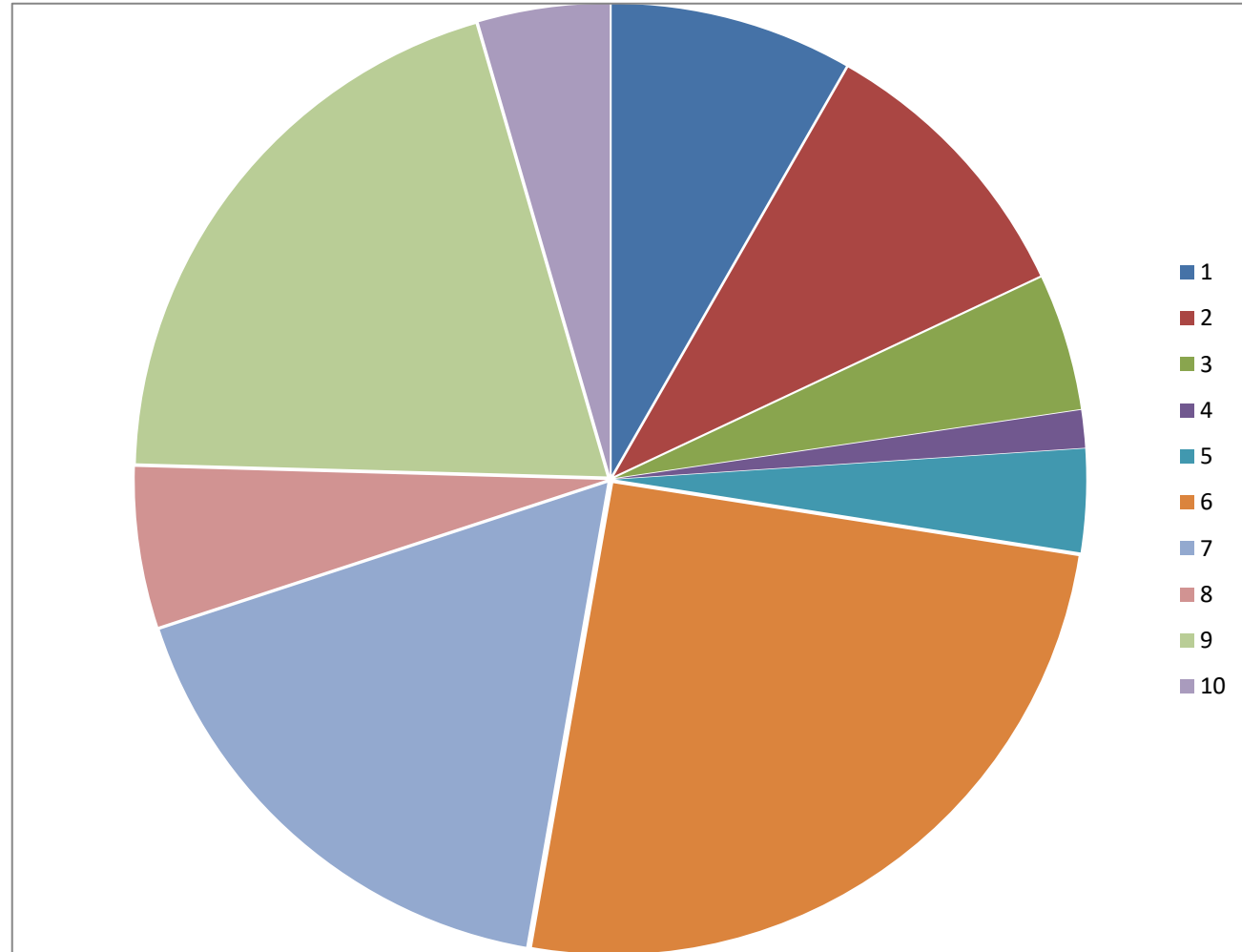


Директор КП "Аптека №195"

Дмитро ГУПАЛО

ПИТОМА ВАГА КОЖНОГО ПІДРОЗДІЛУ У ЗАГАЛЬНОМУ ТОВАРООБІГУ
2019 р

1 Аптека № 7	1 166 132,36
2 А/п № 1	1 367 991,77
3 А/П № 2	655 936,28
4 А/п № 3	181 320,15
5 А/п № 4	496 063,99
6 А/п № 7 Хир	3 558 487,34
7 А/п № 8 Кард	2 420 761,33
8 Аптека № 125	772 525,74
9 ОГЛФ Аптека № 195	2 824 761,69
10 Рец. отдел № 195	631 687,87
Разом	14 075 668,52

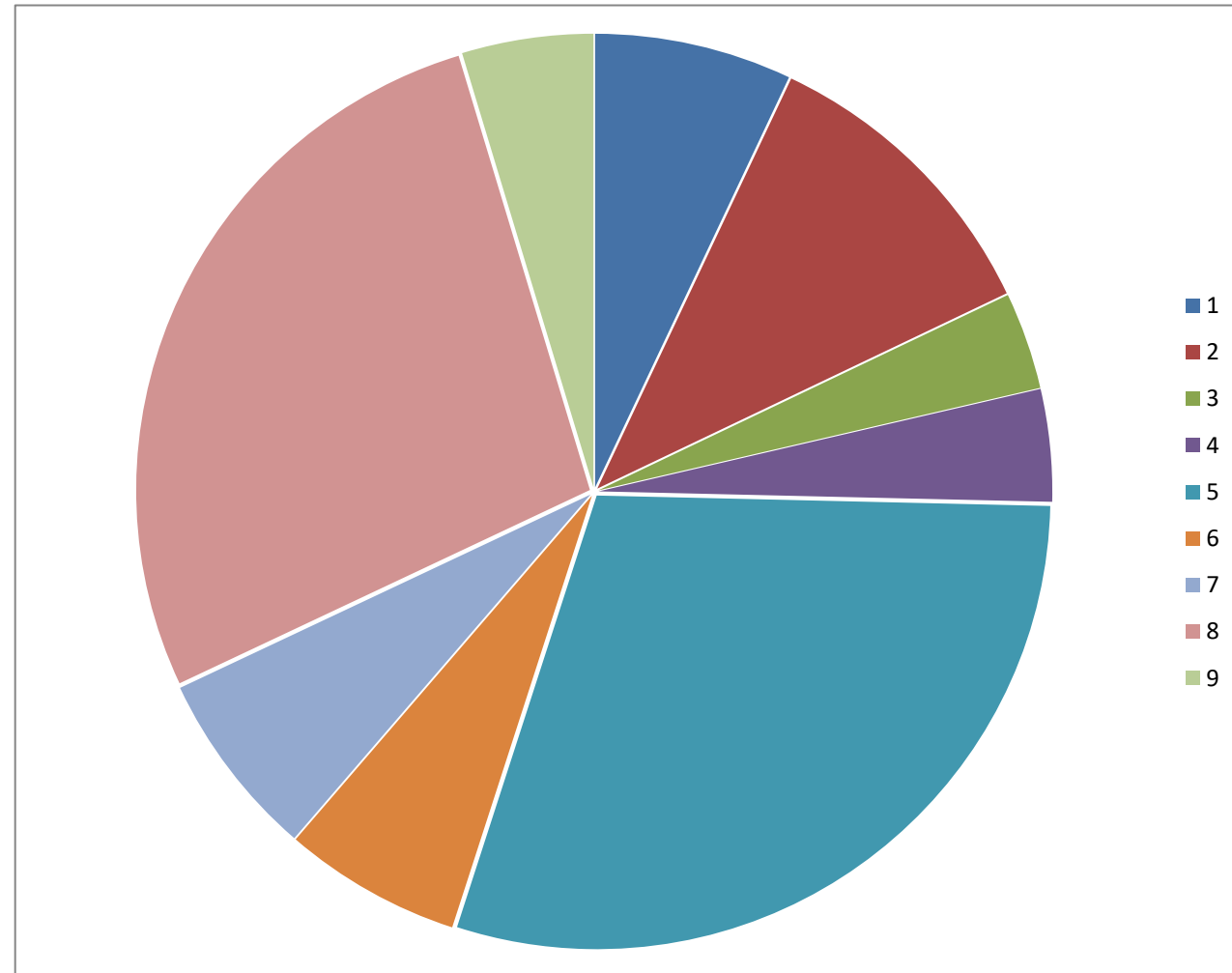


Директор КП "Аптека №195"

Дмитро ГУПАЛО

ПИТОМА ВАГА КОЖНОГО ПІДРОЗДІЛУ У ЗАГАЛЬНОМУ ТОВАРООБІГУ
2020 р

1 Аптека № 7	919 261,91
2 А/п № 1	1 423 294,18
3 А/П № 2	452 200,04
4 А/п № 4	522 453,85
5 А/п № 7 Хирургия	3 872 804,07
6 А/п № 8 Кард	829 180,86
7 Аптека № 125	872 310,93
8 ОГЛФ Аптека № 195	3 574 099,37
9 Касса рец. отдела № 195	611 412,27
Разом	13 077 017,48



Директор КП "Аптека №195"

Дмитро ГУПАЛО